

Contents >>



I 세입·세출 결산	02
1. 결산 총괄	02
2. 일반회계 세입·세출 결산	04
3. 특별회계 세입·세출 결산	08
4. 이월액 현황	10
II 예산의 전용 및 이체 사용	11
III 예비비 지출	12
IV 기금결산	13
V 재무결산	14
1. 재무제표	14
2. 채권·채무 현황	17
VI 공유재산 현황	19
VII 예산의 성과보고서 총괄	20

I 세입·세출 결산



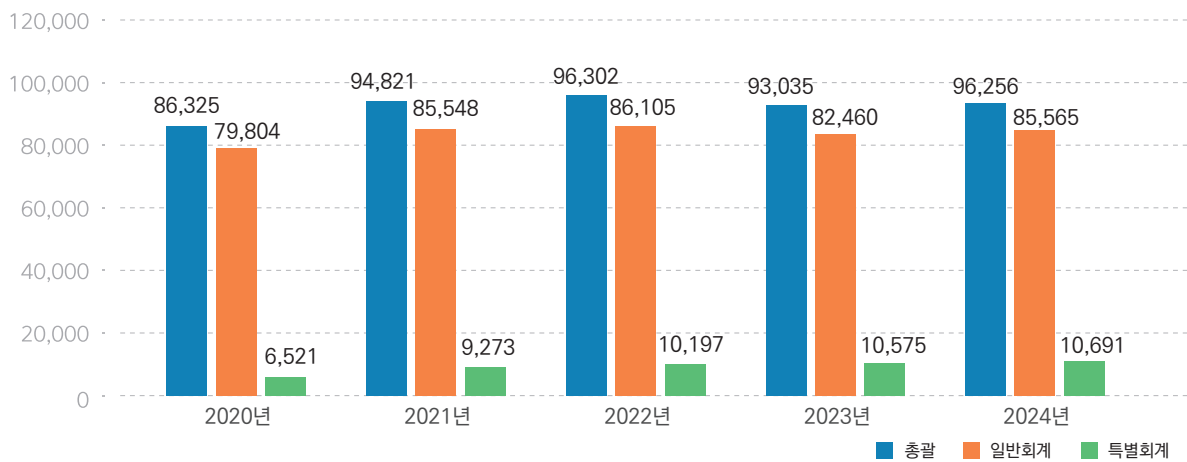
1. 결산총괄

■ 총 세입규모는 9조 6,256억원으로 전년 대비 3.5% (3,221억원) 증가

- (일반회계) 전년(8조 2,460억원) 대비 3.8%(3,105억원) 증가한 8조 5,565억원
- (특별회계) 전년(1조 575억원) 대비 1.1%(116억원) 증가한 1조 691억원

최근 5년간 세입결산 현황

(단위 : 억원)

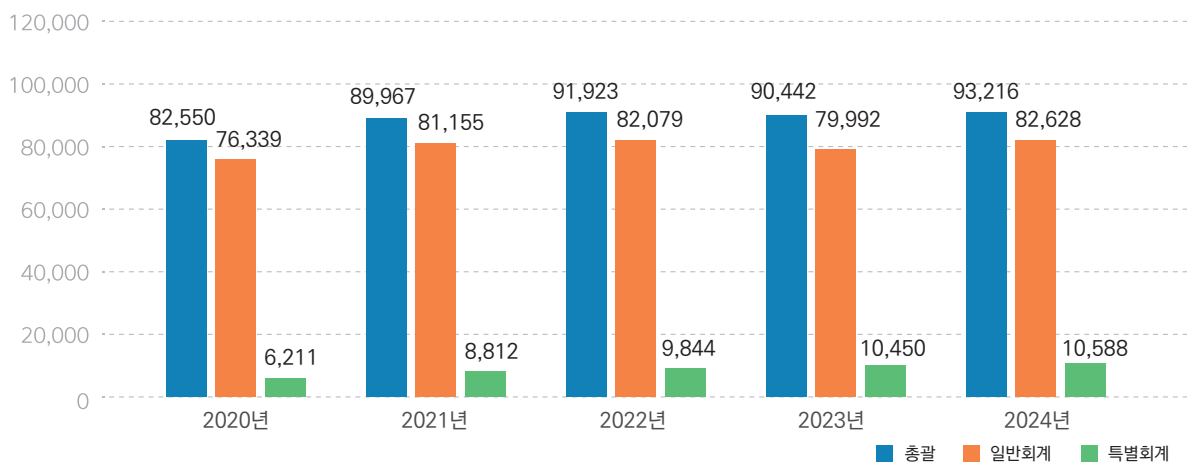


■ 총 세출규모는 9조 3,216억원으로 전년 대비 3.1% (2,774억원) 증가

- (일반회계) 전년(7조 9,992억원) 대비 3.3%(2,636억원) 증가한 8조 2,628억원
- (특별회계) 전년(1조 450억원) 대비 1.3%(138억원) 증가한 1조 588억원

최근 5년간 세출결산 현황

(단위 : 억원)



■ 결산상 잉여금은 3,040억원으로 전년 대비 17.2% (447억원) 증가

- (일반회계) 전년(2,468억원) 대비 19.0%(469억원) 증가한 2,937억원
- (특별회계) 전년(125억원) 대비 17.6%(22억원) 감소한 103억원

세입·세출 결산 총괄표

(단위 : 백만원)

구 분	예산현액	세 입 결 산 액 ①	세 출 결 산 액 ②	결 산 상 잉 여 금 ③=①-②	결산상잉여금내역			
					명 시 이 월	사 고 이 월	보 조 금 집행잔액	순세계 잉여금
합 계	9,583,508	9,625,602	9,321,628	303,974	76,414 (17,157)	57,746 (25,133)	1,379	168,435
일 반 회 계	8,515,581	8,556,471	8,262,801	293,670	72,433 (17,157)	57,404 (25,133)	1,234	162,599
기 타 특 별 회 계	1,067,927	1,069,131	1,058,827	10,304	3,981	342	145	5,836
농어촌주택사업	4,410	5,415	4,410	1,005	-	-	-	1,005
의료급여기금	631,349	631,337	627,145	4,192	-	-	-	4,192
동 부 권	36,044	36,044	36,000	44	-	-	-	44
학교용지부담금	7,944	8,280	7,944	336	-	-	-	336
소 방	387,581	387,457	382,733	4,724	3,981	342	145	256
특정자원분특정시설분 지역자원시설세	599	598	595	3	-	-	-	3

※ 명시·사고이월에는 자금없는 이월액을 포함하지 아니하고, 자금없는 이월액은 ()로 별도 표시

■ 일반회계 순세계잉여금은 1,626억원으로 전년 대비 68.2% (659억원) 증가

- 순세계잉여금은 결산상잉여금 2,937억원에서 이월금(1,299억원), 보조금반납금(12억원) 등 1,311억원을 제외한 1,626억원*임 * '25년 본예산 1,154억원 세입 편성하여 추경 가능 재원 472억원
- 발생내역은 초과세입 409억원, 집행잔액 1,217억원임
 - 초과세입은 409억원으로 전년(△88억원) 대비 561.3%(497억원) 증가
 - * 지방세 1,036억원, 세외수입 △53억원, 교부세 11억원, 국고보조금 △600억원, 보전수입등내부거래 15억원
 - 집행잔액은 1,217억원으로 전년(1,055억원) 대비 15.3%(162억원) 증가
 - * 예비비 368억원, 지역관광거점도시 육성 12억원, 인력운영비 27억원 등

▶ 최근 3년간 순세계잉여금 현황

(단위 : 백만원)

구 분	2022년	2023년	증감액(비율)	2024년	증감액(비율)	비 고
일 반 회 계	274,987	96,668	△178,319(64.8%)	162,599	65,931(68.2%)	
초 과 세 입	34,509	△8,865	△43,374(125.7%)	40,890	49,755(561.3%)	
집 행 잔 액	240,478	105,533	△134,945(56.1%)	121,709	16,176(15.3%)	
기 타 특 별 회 계	24,226	10,093	△14,133(58.3%)	5,836	△4,257(△42.2%)	

2. 일반회계 세입·세출 결산

1] 세입결산

○ (세입규모) 8조 5,565억원으로 지방세 2조 423억원(23.9%), 지방교부세 1조 1,836억원(13.8%), 보조금 4조 5,482억원(53.2%) 등으로 구성

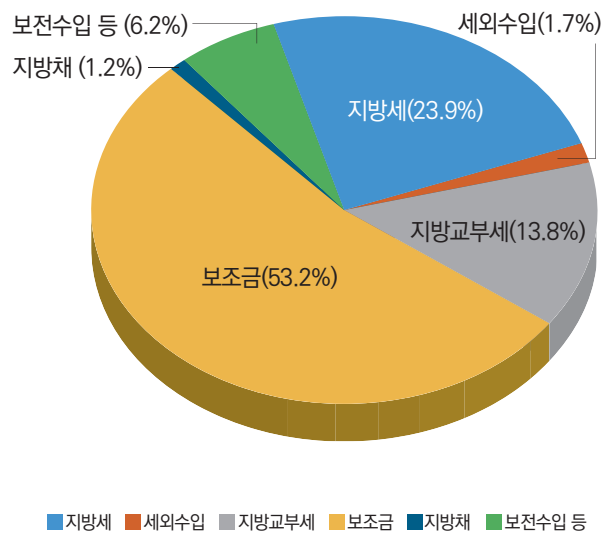
※ 자체수입 2조 1,914억원(25.6%), 이전수입 5조 7,319억원(67%), 지방채 1,030억원(1.2%), 보전수입 등 5,302억원(6.2%)

▶ 자원별 세입결산 현황

(단위 : 백만원)

구 분	예산현액	실제 수납액	초과세입
합 계	8,515,581	8,556,471	40,890
지 방 세	1,938,743	2,042,302	103,559
세 외 수 입	154,399	149,124	△5,275
지방교부세	1,182,521	1,183,619	1,098
보 조 금	4,608,202	4,548,224	△59,978
지 방 채	103,000	103,000	-
보전수입 등	528,716	530,202	1,486

◁ 자원별 세입비율 현황



▶ 최근 3년간 세입결산 현황

(단위 : 백만원)

구 분	2022년	2023년	전년대비		2024년	전년대비	
			증감액	증감률		증감액	증감률
합 계	8,610,490	8,246,040	△364,450	△4.2%	8,556,471	310,431	3.8%
자 체 수 입	2,137,928	2,121,756	△16,172	△0.8%	2,191,426	69,670	3.3%
지 방 세	1,976,245	1,964,355	△11,890	△0.6%	2,042,302	77,947	4.0%
세 외 수 입	161,683	157,401	△4,282	△2.6%	149,124	△8,277	△5.3%
이 전 수 입	5,956,643	5,651,374	△305,269	△5.1%	5,731,843	80,469	1.4%
지방교부세	1,506,603	1,284,059	△222,544	△14.8%	1,183,619	△100,440	△7.8%
보 조 금	4,450,040	4,367,315	△82,725	△1.9%	4,548,224	180,909	4.1%
지 방 채					103,000	103,000	100%
보전수입 등	515,919	472,910	△43,009	△8.3%	530,202	57,292	12.1%

재원별 주요 증감 현황

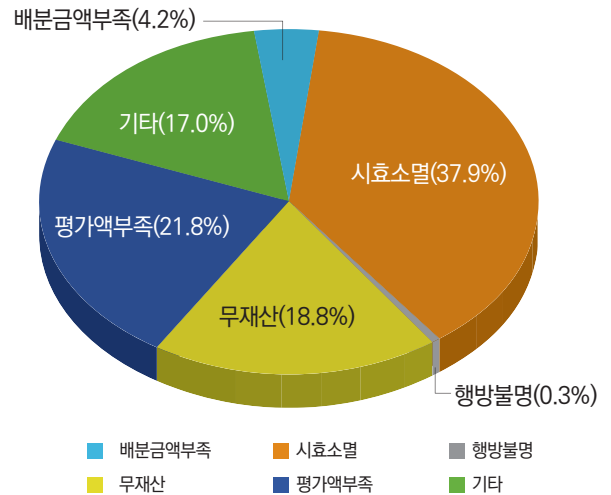
- (지방세) 2조 423억원으로 전년(1조 9,643억원) 대비 780억원(4.0%) 증가**
 - 공동주택 신규 준공으로 인한 취득세 218억원, 지방소비세 454억원 등 증가
- (세외수입) 1,491억원으로 전년(1,574억원) 대비 83억원(5.3%) 감소**
 - 공유수면사용료 21억원, 공유재산매각수입금 72억원 등 감소
- (지방교부세) 1조 1,836억원으로 전년(1조 2,840억원) 대비 1,004억원(7.8%) 감소**
 - 내국세 감소로 보통교부세 807억원, 소방안전교부세 72억원 등 감소
- (보조금) 4조 5,482억원으로 전년(4조 3,673억원) 대비 1,809억원(4.1%) 증가**
- (지방채) 1,030억원으로 전년(0억원) 대비 1,030억원(100%) 증가**
- (보전수입등) 5,302억원으로 전년(4,729억원) 대비 573억원(12.1%) 증가**

정리보류액 현황

(단위 : 백만원)

구 분	2023년	2024년	증감액
합 계	1,913	4,005	2,092
배분금액부족	203	167	△36
시 효 소 멸	193	1,518	1,325
행 방 불 명	103	14	△89
무 재 산	804	754	△50
평 가 액 부 족	375	873	498
기 타	235	679	444

〈사유별 정리보류액 현황〉

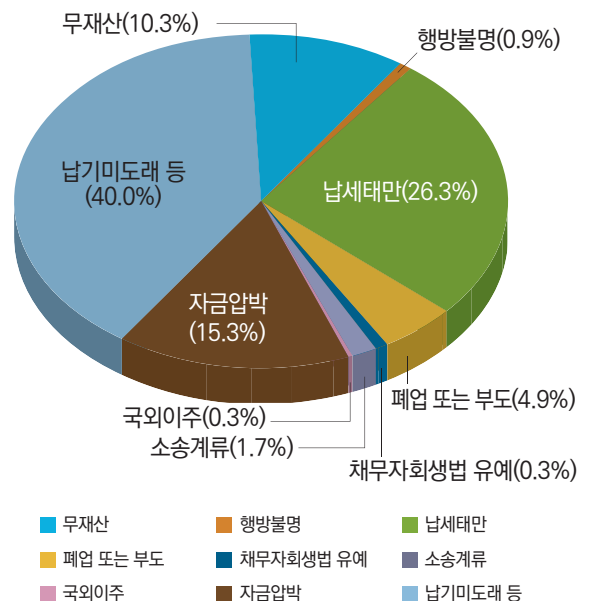


미수납액 현황

(단위 : 백만원)

구 분	2023년	2024년	증감액
합 계	26,831	37,884	11,053
무 재 산	1,066	3,915	2,849
행 방 불 명	344	349	5
납 세 태 만	10,908	9,942	△966
폐업또는부도	2,846	1,848	△998
채무자회생법 유예	314	103	△211
소 송 계 류	1,841	635	△1,206
국 외 이 주	15	118	103
자 금 압 박	5,303	5,805	502
납기미도래 등	4,194	15,169	10,975

〈사유별 미수납액 현황〉



2) 세출결산

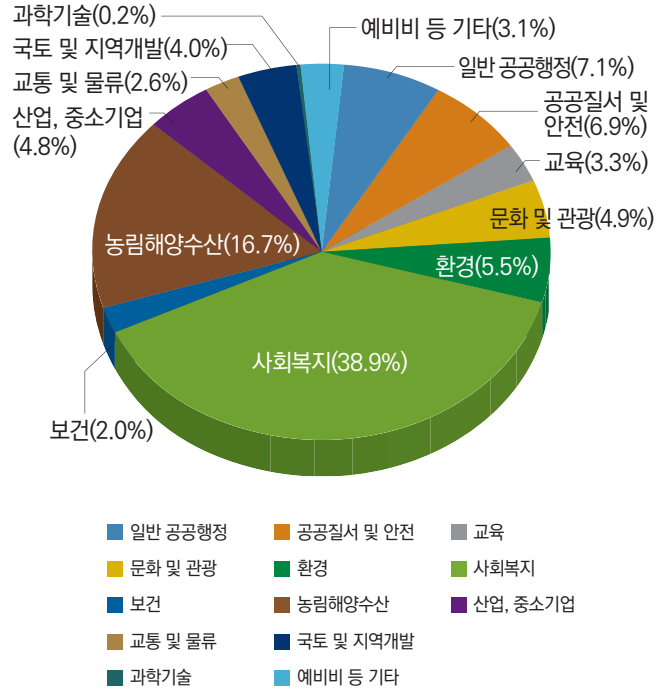
○ (세출규모) 8조 2,628억원으로 사회복지 3조 2,123억원(38.9%), 농림해양수산 1조 3,759억원(16.6%), 일반공공행정 5,854억원(7.1%) 등의 순으로 집행

분야별 세출결산 현황

(단위 : 백만원)

구분	예산현액	세출결산액	집행률
합계	8,515,581	8,262,801	97.1%
일반공공행정	588,198	585,401	99.5%
공공질서 및 안전	569,375	568,984	99.9%
교육	273,483	273,193	99.9%
문화 및 관광	450,101	406,909	90.4%
환경	477,143	454,972	95.4%
사회복지	3,213,613	3,212,355	99.9%
보건	167,867	167,503	99.8%
농림해양수산	1,447,541	1,375,906	95.1%
산업, 중소기업	398,257	396,159	99.4%
교통 및 물류	252,033	214,915	85.3%
국토 및 지역개발	360,151	336,217	93.4%
과학기술	14,796	14,795	99.9%
예비비등 기타	303,023	255,492	84.3%

〈분야별 세출비율 현황〉



최근 3년간 세출결산 현황

(단위 : 백만원)

구분	2022년	2023년	전년대비		2024년	전년대비	
			증감액	증감률		증감액	증감률
합계	8,207,874	7,999,174	△208,700	△2.5%	8,262,801	263,627	3.3%
일반공공행정	904,917	641,661	△263,256	△29.1%	585,401	△56,260	△8.8%
공공질서 및 안전	521,544	539,618	18,074	3.5%	568,984	29,366	5.4%
교육	248,850	223,893	△24,957	△10.0%	273,193	49,300	22.0%
문화 및 관광	400,005	408,282	8,277	2.1%	406,909	△1,373	△0.3%
환경	533,315	494,605	△38,710	△7.3%	454,972	△39,633	△8.0%
사회복지	2,854,183	2,940,009	85,826	3.0%	3,212,355	272,346	9.3%
보건	220,999	164,851	△56,148	△25.4%	167,503	2,652	1.6%
농림해양수산	1,267,665	1,377,602	109,937	8.7%	1,375,906	△1,696	△0.1%
산업, 중소기업	473,344	448,463	△24,881	△5.3%	396,159	△52,304	△11.7%
교통 및 물류	237,753	218,597	△19,156	△8.1%	214,915	△3,682	△1.7%
국토 및 지역개발	312,976	284,350	△28,626	△9.1%	336,217	51,867	18.2%
과학기술	13,842	15,520	1,678	12.1%	14,795	△725	△4.7%
예비비등 기타	218,481	241,723	23,242	10.6%	255,492	13,769	5.7%

분야별 주요 증감 현황

- (교육) 2,732억원으로 전년(2,239억원) 대비 493억원(22%) 증가**
 - 교육비 특별회계 전출금(311억원 ↑), 농촌유학 가족체류형 거주시설 조성(33억원 ↑) 등
- (국토 및 지역개발) 3,362억원으로 전년(2,843억원) 대비 519억원(18.2%) 증가**
 - 전북개발공사 재무건전성 강화 및 공익목적사업 안정적 추진(200억원 ↑)
- (사회복지) 3조 2,123억원으로 전년(2조 9,400억원) 대비 2,723억원(9.3%) 증가**
 - 생계급여(781억원 ↑), 부모급여지원(467억원 ↑), 기초연금(595억원 ↑) 등
- (산업·중소기업) 3,962억원으로 전년(4,485억원) 대비 523억원(11.7%) 감소**

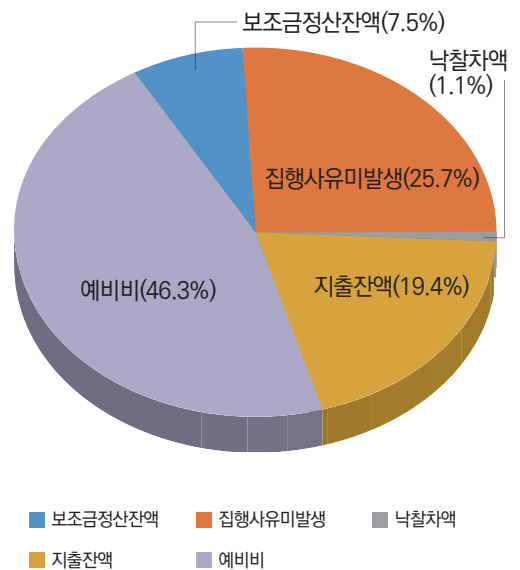
예산집행잔액 원인별 현황

- 예산현액 세출결산액 이월액 보조금반납액
- 집행잔액 = 8,515,581백만원 - 8,262,801백만원 - 172,127백만원 - 1,074백만원
- 예산현액기준 집행잔액은 796억원으로 전년(613억원) 대비 183억원(29.9%) 증가
- (보조금정산잔액) 지역관광거점도시 육성(12억원) 등
 - (집행사유미발생) 하수관로 정비사업(40억원) 등
 - (낙찰차액) 안전한 지방도 정비(2억원), 한국소리문화의전당 시설 개선(2억원) 등
 - (지출잔액) 시군방문 건의사업(6억원), 인력운영비(27억원) 등

(단위 : 백만원)

구 분	2023년	2024년	증감액 (비율)
합 계	61,259	79,579	18,320 (29.9%)
보조금정산잔액	6,094	5,945	△149 (△2.4%)
집행사유미발생	19,323	20,499	1,176 (6.1%)
낙찰차액	318	864	546 (171.7%)
지출잔액	21,706	15,422	△6,284 (△29.0%)
예비비	13,818	36,849	23,031 (166.7%)

〈예산집행잔액 원인별 비율 현황〉



3. 특별회계 세입·세출 결산

1] 세입결산

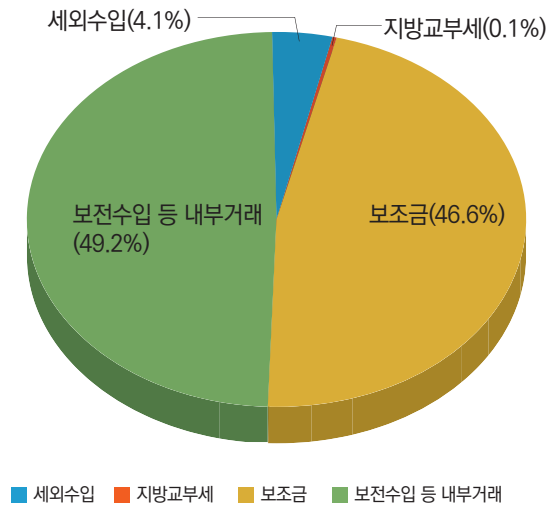
○ (세입규모) 1조 691억원으로 세외수입 445억원(4.1%), 지방교부세 4억원(0.1%), 보조금 4,982억원(46.6%), 보전수입 등 내부거래 5,260억원(49.2%)으로 구성

▶ 재원별 세입결산 현황

(단위 : 백만원)

구 분	예산현액	실제 수납액	초과세입
합 계	1,067,927	1,069,131	1,204
세 외 수 입	45,050	44,513	△537
지 방 교 부 세	400	400	-
보 조 금	498,220	498,220	-
보 전 수 입 등 내 부 거 래	524,257	525,998	1,741

〈재원별 세입비율 현황〉



○ (주요증감) 보조금 95억원(1.9%), 보전수입 등 내부거래 45억원(0.9%) 등 증가 및 세외수입 28억원(5.9%) 감소

▶ 최근 3년간 세입결산 현황

(단위 : 백만원)

구 분	2022년	2023년	전년대비		2024년	전년대비	
			증감액	증감률		증감액	증감률
합 계	1,019,744	1,057,467	37,723	3.7%	1,069,131	11,664	1.1%
자 체 수 입	53,343	47,283	△6,060	△11.4%	44,513	△2,770	△5.9%
세 외 수 입	53,343	47,283	△6,060	△11.4%	44,513	△2,770	△5.9%
이 전 수 입	461,614	488,726	27,112	5.9%	498,620	9,894	2.0%
지 방 교 부 세	-	-	-	-	400	400	100%
보 조 금	461,614	488,726	27,112	5.9%	498,220	9,494	1.9%
보 전 수 입 등 내 부 거 래	504,787	521,458	16,671	3.3%	525,998	4,540	0.9%

2) 세출결산

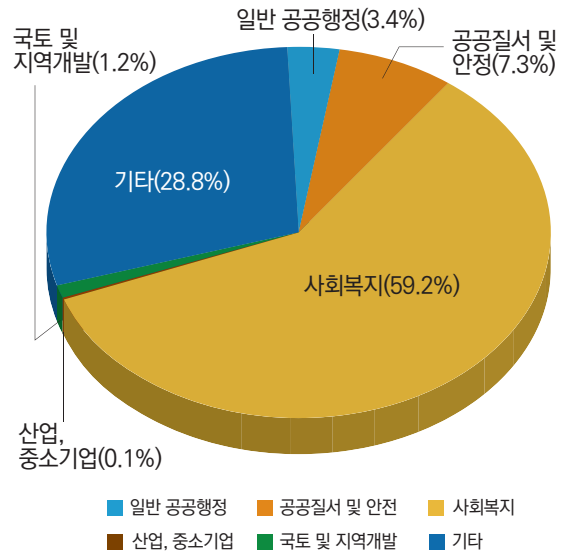
○ (세출규모) 1조 588억원으로 사회복지 6,271억원(59.2%, 의료급여), 공공질서 및 안정 777억원 (7.3%, 소방), 일반 공공행정 360억원(3.4%, 동부권) 등의 순으로 집행

분야별 세출결산 현황

(단위 : 백만원)

구 분	예산현액	세출 결산액	집행률
합 계	1,067,927	1,058,827	99.1%
일반 공공행정	36,044	36,000	99.9%
공공질서 및 안정	82,562	77,723	94.1%
사 회 복 지	631,317	627,114	99.3%
산업, 중소기업	587	586	99.8%
국토 및 지역개발	12,354	12,354	100.0%
기 타	305,063	305,050	99.9%

<분야별 세출비율 현황>



○ (주요증감) 전년 대비 특별회계 138억원(1.3%) 증가

- (농어촌주택) 일반회계 전출금 17억원 증가, 통합관리기금 예탁금 50억원 등 감소
- (의료급여기금) 진료비 예탁금 등 위탁사업비 151억원 등 증가
- (학교용지부담금) 교육비특별회계 전출금 46억원 증가, 통합관리기금 예탁금 148억원 등 감소
- (소 방) 실화재 교육훈련 시설 설치 21억원, 인력운영비 270억원 등 증가

최근 3년간 세출결산 현황

(단위 : 백만원)

구 분	2022년	2023년	전년대비		2024년	전년대비	
			증감액	증감률		증감액	증감률
합 계	984,443	1,045,002	60,559	6.2%	1,058,827	13,825	1.3%
농 어 촌 주 택	2,370	8,570	6,200	261.6%	4,410	△4,160	△48.5%
의 료 급 여 기 금	577,705	611,290	33,585	5.8%	627,145	15,855	2.6%
동 부 권	36,000	36,693	693	1.9%	36,000	△693	△1.9%
학 교 용 지 부 담 금	17,848	18,499	651	3.6%	7,944	△10,555	△57.1%
소 방	349,911	369,348	19,437	5.6%	382,733	13,385	3.6%
특정자원분특정시설분 지역 자원 시설 세	609	602	△7	△1.1%	595	△7	△1.2%

4. 이월액 현황

○ 이월액은 1,765억원으로 전년(1,869억원) 대비 104억원(5.6%) 감소

- (주요사업) 지방도 확포장사업(167억원), 지방하천정비(직접)(91억원), 세계서예비엔날레관 건립(79억원), 축산분야 FTA피해보전직불제(75억원) 등

(단위 : 백만원)

구분	2023년	2024년	증감액	증감률	비고
합계	186,941(39,490)	176,450(42,290)	△10,491	△5.6%	
명시이월	149,504(28,789)	93,571(17,157)	△55,933	△37.4%	
사고이월	37,437(10,701)	82,879(25,133)	45,442	121.4%	
일반회계	184,757(39,490)	172,127(42,290)	△12,630	△6.8%	
명시이월	147,377(28,789)	89,590(17,157)	△57,787	△39.2%	
사고이월	37,380(10,701)	82,537(25,133)	45,157	120.8%	
특별회계	2,184	4,323	2,139	97.9%	
명시이월	2,127	3,981	1,854	87.2%	
사고이월	57	342	285	500.0%	

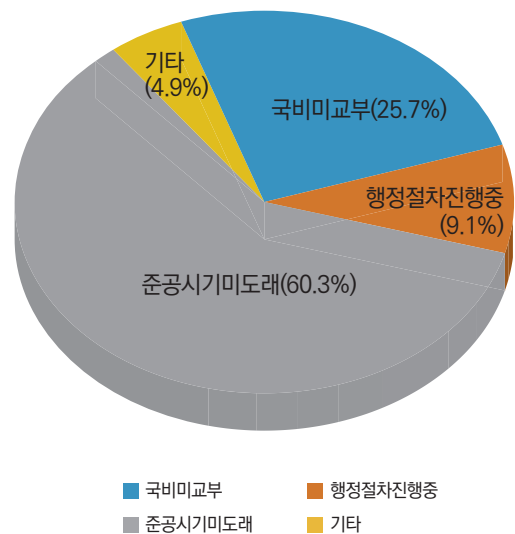
※ ()는 자금 없는 이월액으로 합계에 포함

사유별 이월액 현황

(단위 : 백만원)

구분	이월액	비율
합계	176,450	100.0%
국비미교부*	45,398	25.7%
행정절차진행중	16,088	9.1%
준공시기미도래	106,292	60.3%
기타	8,672	4.9%

<이월사유별 비율>



* 자금 없는 이월액으로 동일 사업의 도비 포함

II 예산의 전용 및 이체사용



1. 예산의 전용

○ 사업 성격 변경 등에 따른 예산 전용

(단위 : 백만원)

부서	세부사업	통계목	전용금액		사유
			감액	증액	
합계	4건		516	516	
예산과	도정업무 지원	자산및물품취득비	75		도정공통예산 사무관리비 수요 증가
		사무관리비		75	
청년정책과	청년정책 활성화	공기관등에대한 경상적위탁사업비	15		청년참여예산제 도입에 따른 전산개발비로 전용
		전산개발비		15	
총무과	체계적인 기록관리	민간경상사업보조	26		보조사업자 공모 미신청으로 도 직접 수행으로 변경
		사무관리비		26	
주택건축과	스마트 도시안전망 확산사업	전산개발비	400		스마트 도시안전망 구축을 위해 H/W 및 상용S/W 물품구입 추진
		자산및물품취득비		400	

2. 예산의 이체

○ '24. 7월 조직개편 등에 따른 예산 이체

(단위 : 백만원)

부서	세부사업	이체금액	사유	비고
합계	396건	811,849		
일반회계	274건	798,198	조직개편에 따른 예산 이체	
특별회계	122건	13,651	조직개편에 따른 예산 이체	

III 예비비 지출



1. 예비비 지출 현황

○ 예비비는 호우피해 복구지원 등 20건 100억원 지출

- (일반 예비비) 세계한인비즈니스대회 기반 조성 등 10건 47억원 지출
- (재해·재난목적 예비비) 호우피해 복구지원 등 10건 53억원 지출

(단위 : 백만원)

구 분	예 산	합 계		일반 예비비		재해·재난목적 예비비	
		지출결정	지 출	지출결정	지 출	지출결정	지 출
합 계	51,262	9,986	9,979	4,678	4,671	5,308	5,308
일 반 회 계	46,835	9,986	9,979	4,678	4,671	5,308	5,308
특 별 회 계	4,427	-	-	-	-	-	-

2. 최근 3년간 예비비 지출 현황

○ 예비비 지출은 100억원으로 전년(285억원) 대비 185억원(△64.9%) 감소

(단위 : 백만원)

구 분	2022년	2023년	전년대비		2024년	전년대비	
			증감액	증감률		증감액	증감률
합 계	29,091	28,468	△623	△2.1%	9,979	△18,489	△64.9%
일 반 예 비 비	25,177	4,893	△20,284	△80.6%	4,671	△222	△4.5%
재 해 · 재 난 목 적 예 비 비	3,914	23,575	19,661	502.3%	5,308	△18,267	△77.5%

IV 기금결산



○ 기금조성액은 1조 1,083억원으로 전년(1조 422억원) 대비 661억원(6.3%) 증가

- 채권매출 대비 상환액 감소(지역개발기금 620억원 ↑), 재난·재해 법정적립금 적립(재난관리·재해 구호기금 89억원 ↑), 일반회계 전입금 및 예탁금, 공공예금 이자수입(중소기업육성 등 10개 기금 107억원 ↑), 일반회계 예탁금 원금회수 및 특별회계 예수금(통합기금 통합계정 85억원 ↓), 사업비 증가 등으로 예치금 감소(농림수산물발전 등 4개 기금 70억원 ↓)

(단위 : 백만원)

기 금 명	2023년 말 조성액	당해연도 증감액			2024년 말 조성액	비 고	
		계	조성액	사용액			
합 계	1,042,249	66,104	222,822	156,718	1,108,353		
중 소 기 업 육 성 기 금	융자계정	216,968	2,729	20,945	18,216	219,697	
	투자계정	5,491	3,191	10,574	7,383	8,682	
사 회 적 경 제 기 금	46	563	1,509	946	609		
통 합 재 정 안정화기금	통 합 계 정	74,786	△8,546	5,085	13,631	66,240	
	재정안정화계정	2,810	△2,397	103	2,500	413	
지 역 개 발 기 금	611,656	62,013	148,387	86,374	673,669		
재 난 관 리 기 금	26,766	5,552	17,657	12,105	32,318		
고 향 사 랑 기 금	235	265	285	20	500		
체 육 진 흥 기 금	10,139	64	306	242	10,203		
자 활 기 금	4,784	△675	275	950	4,109		
재 해 구 호 기 금	20,816	3,306	8,978	5,672	24,122		
성 평 등 기 금	3,386	40	108	68	3,426		
노 인 복 지 기 금	2,112	10	78	68	2,122		
식 품 진 흥 기 금	9,216	△77	556	633	9,139		
기 후 대 응 기 금	400	2,494	2,924	430	2,894		
혁 신 도 시 성 과 공 유 지역균형발전기금	6,320	1,122	1,122	-	7,442		
농 립 수 산 발 전 기 금	35,328	△3,833	3,612	7,445	31,495		
남 북 교 류 협 력 기 금	10,990	283	318	35	11,273		

V 재무결산



1. 재무제표

1] 재무제표 요약

(단위 : 백만원)

구 분	재 정 상 태			재 정 운 영		
	총자산 ①	총부채 ②	순자산 (①-②)	총비용 ③	총수익 ④	운영차액 (③-④)
2024년	15,526,984	997,625	14,529,359	8,686,407	8,572,702	113,705
2023년	15,476,542	840,350	14,636,192	8,353,390	8,399,792	△46,402
증 감	50,442	157,275	△106,833	333,017	172,910	160,107
증 감 률	0.3%	18.7%	△0.7%	4.0%	2.1%	-

○ **(재정상태)** 총자산은 15조 5,270억원, 총부채는 9,976억원이며 순자산(총자산-총부채)은 14조 5,294억원으로 전년대비 1,068억원(0.7%) 감소

- **(자산 504억원 ↑)** 유동자산(현금 등) 661억원 감소, 사회기반시설 및 주민편의시설 664억원 증가, 투자자산 245억원 증가, 일반유형자산(집기비품 등) 257억원 증가, 기타 1억원 감소
- **(부채 1,572억원 ↑)** 유동부채(유동성 지방채증권 등) 1,160억원 증가, 장기차입부채(지방채증권 등) 367억원 증가, 기타비유동부채(퇴직급여충당부채 등) 45억원 증가

○ **(재정운영)** 총비용은 8조 6,864억원, 총수익은 8조 5,727억원으로 재정운영결과(총비용-총수익)는 1,137억원임

- **(비용 3,330억원 ↑)** 인건비 391억원 증가, 운영비 6,202억원 감소, 정부간이전비용(시도비보조금 등) 2,099억원 감소, 민간등이전비용(민간보조금 등) 1조 1,145억원 증가, 기타비용 95억원 증가
- **(수익 1,729억원 ↑)** 자체조달수익(지방세 등) 816억원 증가, 정부간이전수익(지방교부세 등) 961억원 증가, 기타수익 48억원 감소

2] 재무제표 세부내역

재정상태표

(단위 : 백만원)

구 분	2023년	2024년	전년대비		비 고
			증감액	증감률	
자 산 총 계	15,476,542	15,526,984	50,442	0.3%	
유 동 자 산 ¹⁾	1,171,841	1,105,780	△66,061	△5.6%	
투 자 자 산 ²⁾	391,478	416,015	24,537	6.3%	
일반유형자산 ³⁾	893,414	919,105	25,691	2.9%	
주민편의시설 ⁴⁾	283,593	293,995	10,402	3.7%	
사회기반시설 ⁵⁾	12,725,395	12,781,424	56,029	0.4%	
기타비유동자산 ⁶⁾	10,821	10,665	△156	△1.4%	
부 채 총 계	840,350	997,625	157,275	18.7%	
유 동 부 채 ⁷⁾	161,637	277,669	116,032	71.8%	
장기차입부채 ⁸⁾	643,936	680,649	36,713	5.7%	
기타비유동부채 ⁹⁾	34,777	39,307	4,530	13.0%	
순 자 산 총 계	14,636,192	14,529,359	△106,833	△0.7%	
고 정 순 자 산 ¹⁰⁾	13,910,548	13,899,590	△10,958	△0.1%	
특 정 순 자 산 ¹¹⁾	455,621	491,546	35,925	7.9%	
일 반 순 자 산 ¹²⁾	270,023	138,223	△131,800	△48.8%	
부채및순자산총계	15,476,542	15,526,984	50,442	0.3%	

- 1) 현금 및 현금성자산, 단기금융상품, 미수세금, 미수세외수입금 등
- 2) 장기대여금, 장기투자증권 등
- 3) 토지, 입목, 건물, 구축물, 기계장치 등
- 4) 도서관, 공원, 박물관 및 미술관, 수목원 및 휴양림, 문화및관광시설, 체육시설 등
- 5) 도로, 하천부속시설, 농수산기반시설, 수질정화시설 등
- 6) 보증금, 무형자산(지적재산권, 전산소프트웨어 등) 등
- 7) 단기차입금, 유동성장기차입금, 유동성지방채증권 등
- 8) 장기차입금, 지방채증권 등
- 9) 퇴직급여충당부채, 기타비유동부채 등
- 10) 일반유형자산, 주민편의시설, 사회기반시설, 무형자산에 대한 투자액
- 11) 채무상환 목적이나 적립성기금의 원금과 같이 그 사용목적이 특정되어있는 자산
- 12) 고정순자산과 특정순자산을 제외한 나머지 금액

재정운영표

(단위 : 백만원)

구 분	2023년	2024년	전년대비		비 고
			증감액	증감률	
비 용	8,353,390	8,686,407	333,017	4.0%	
인 건 비 ¹⁾	552,079	591,185	39,106	7.1%	
운 영 비 ²⁾	1,022,349	402,145	△620,204	△60.7%	
정부간이전비용 ³⁾	6,299,794	6,089,927	△209,867	△3.3%	
민간등이전비용 ⁴⁾	424,894	1,539,437	1,114,543	262.3%	
기 타 비 용 ⁵⁾	54,274	63,713	9,439	17.4%	
수 익	8,399,792	8,572,702	172,910	2.1%	
자체조달수익 ⁶⁾	2,082,889	2,164,532	81,643	3.9%	
정부간이전수익 ⁷⁾	6,249,053	6,345,135	96,082	1.5%	
기 타 수 익 ⁸⁾	67,850	63,035	△4,815	△7.1%	
운 영 차 액 (비용-수익)	△46,402	113,705	160,107	-	

- 1) 급여, 복리후생비, 기타인건비, 퇴직급여 등
- 2) 업무추진비, 교육훈련비, 제세공과금, 소모품비, 행사비 등
- 3) 시도비보조금, 재정보전금, 교육비특별회계 전출금 등
- 4) 민간보조금, 이차보전금, 출연금, 전출금, 지방공공기관보조금 등
- 5) 자산처분손실, 감가상각비, 대손상각비 등
- 6) 지방세수익, 경상세외수익, 임시세외수익 등
- 7) 지방교부세수익, 국고보조금수익, 도비보조금반환금수익 등
- 8) 전입금수익, 대손충당금환입, 퇴직급여충당부채환입 등

2. 채권·채무 현황

1] 채권현재액

■ 회계별 현황

○ 채권현재액은 2,311억원으로 전년도 2,362억원 대비 51억원(2.2%) 감소

(단위 : 백만원)

구 분	2023년도 말 현재액 ①	2024년도 발생액 ②	2024년도 소멸액 ③	2024년도 말 현재액 (④=①+②-③)
합 계	236,162	21,803	26,881	231,084
일 반 회 계	23,063	4,292	2,161	25,194
특 별 회 계	15,661	1,472	3,771	13,362
기 금	197,438	16,039	20,949	192,528

■ 채권종류별 전년대비 증감 현황

○ 지역개발기금 융자금 56억원 및 임대보증금 3억원 상환 등으로 51억원 감소

(단위 : 백만원)

구 분	2023년	2024년	전년대비	
			증감액	증감률
합 계	236,162	231,084	△5,078	△2.2%
보 증 금 채 권	937	597	△340	△36.3%
사 무 실 임 대	690	350	△340	△49.3%
전 화 선 예 치 금	14	14	-	0%
기 타	233	233	-	0%
융 자 금 채 권	235,195	230,436	△4,759	△2.0%
공무원학자대여금	15,669	15,434	△235	△1.5%
지 역 개 발	194,754	189,187	△5,567	△2.9%
주 택 융 자	22,088	22,474	386	1.7%
기 타	2,684	3,341	657	24.5%
기 타 채 권	30	51	21	70.0%
기 타	30	51	21	70.0%

2] 채무 관리 보고서

■ 회계별·종류별 현황

○ 채무액은 8,646억원으로 전년도 7,235억원 대비 1,411억원(19.5%) 증가

회계별로는 일반회계 채무액 1,030억원, 기금 채무액 7,616억원이며, 기타특별회계 채무액은 없음

※ 지역개발기금 내부 차입금 3,754억원(일반회계) 제외

○ 주요 증가 사유

- (일반회계) 전년도 채무가 없었던 일반회계에서 지방도 확·포장, 위험도로 및 교통환경 개선 사업 등을 위해 1,030억원(정부자금 634억원, 지방공공자금 396억원) 차입
- (기 금) 지역개발채권*을 발행함에 따라 지방채증권이 증가한 것으로, 발행액에 비해 소멸액** 규모가 작아 채무액 381억원 증가

* 지역개발채권 : 주민의 복리증진과 지역개발사업 지원에 필요한 자금을 조달 공급하기 위해 자동차등록, 계약체결 시 일정 비율 의무 매입 후 상환계획에 따라 5년 거치 후 일시 상환해야 할 자금

** 도민 부담 완화를 위해 「전북특별자치도 지역개발기금 설치조례」에 따라 2019. 12. 31.까지 자동차등록에 따른 채권 매입 면제 및 감면 실시

[채무 증감 현황]

(단위 : 백만원)

구 분	종 류	2023년	2024년	당해연도 증감액		
				계 (①-②)	발생액 ①	소멸액 ②
합 계		723,546	864,594	141,048	220,179	79,131
일반회계	차 입 금	-	103,000	103,000	103,000	-
기 금	지방채 증권	723,546	761,594	38,048	117,179	79,131

VI 공유재산 현황



○ 공유재산은 14조 4,132억원으로 전년 대비 1,597억원(1.1%) 증가

- (건물) 글로벌청소년리더센터(380억원), 에너지산업 종합지원센터(122억원) 등 490억원 증가
- (공작물) 풍력발전기-인공어초(26억원), 소방서화재훈련시설(21억원) 등 275억원 증가
- (건설중인 재산) 지방도확포장 공사 및 지방하천 정비사업 등 93억원 증가

(단위 : 개, 천㎡, 백만원)

구 분	2023년		2024년		증 감 액		비 고 (증감내역)
	면 적(수량)	가 격	면 적(수량)	가 격	면 적(수량)	가 격	
합 계	-	14,253,554	-	14,413,213	-	159,659	
토 지	149,005	641,241	148,168	662,101	△837	20,860	공공용지 (도로, 하천부지) 등
건 물	647	886,041	648	935,128	1	49,087	글로벌청소년 리더센터 등
입 목 족	7,101	1,614	7,103	1,621	2	7	전북특별자치도 출범 기념식수
공 작 물	3,506	12,189,581	3,505	12,217,065	△1	27,484	소방서 화재훈련 시설 등
선 박	4	17,479	4	17,479	-	-	
항 공 기	1	1,802	2	27,936	1	26,134	소방헬기
무체재산	163	419	193	362	30	△57	상표권 (발효천마 제조방법 등)
유가증권	27,666,439	161,027	31,673,694	188,282	4,007,255	27,255	전북-강원 지역혁신 펀드 등
용익물권	30	4,612	29	4,209	△1	△403	컬링팀 숙소 통합 등
회 원 권	41	798	41	798	-	-	
건설중인 재 산	95	348,940	87	358,232	△8	9,292	지방도 확포장 공사, 지방하천 정비사업 등

VII 예산의 성과보고서 총괄



(단위 : 개, 백만원)

실국명	성 과 목 표						결산액		
	전 략 목표수	정책사업목표		성 과 달 성 도			2023년	2024년	비교증감
		개 수	지표수	초과 달성	달 성	미달성			
계	23	165	386	43	326	17	9,044,176	9,321,628	277,452
대 변 인	1	1	1	0	0	1	1,725	1,657	△68
인 권 담 당 관	1	1	3	0	3	0	584	440	△144
기 획 조 정 실	1	8	23	3	20	0	858,537	891,642	33,105
도 민 안 전 실	1	5	14	1	13	0	177,633	178,006	373
자 치 행 정 국	1	4	16	3	13	0	163,602	101,464	△62,138
문 화 체 육 관 광 국	1	5	18	0	18	0	378,114	374,621	△3,493
하계올림픽유치TF본부	0	0	0	0	0	0	0	152	152
복 지 여 성 보 건 국	1	15	34	3	30	1	3,554,144	3,865,124	310,980
환 경 산 림 국	1	9	23	2	18	3	639,536	625,419	△14,117
건 설 교 통 국	1	8	21	5	15	1	459,247	436,904	△22,343
소 방 본 부	1	5	15	0	15	0	696,757	728,404	31,647
기 업 유 치 지 원 실	1	16	23	5	16	2	307,237	315,175	7,938
미 래 첨 단 산 업 국	1	10	20	5	15	0	155,371	145,590	△9,781
농생명축산산업국	1	6	24	2	22	0	1,035,783	1,040,990	5,207
특별자치교육협력국	1	9	12	2	9	1	56,441	57,573	1,132
대 외 국 제 소 통 국	1	3	7	0	5	2	13,740	15,041	1,301
새만금해양수산국	1	4	10	1	9	0	215,926	203,727	△12,199
의 회 사 무 처	1	5	13	3	7	3	15,923	17,544	1,621
농 업 기 술 원	1	10	31	2	28	1	63,762	64,007	245
인 재 개 발 원	1	3	6	1	5	0	7,964	8,480	516
보 건 환 경 연 구 원	1	3	12	0	12	0	12,586	11,592	△994
사 업 소	1	32	53	5	46	2	216,291	223,164	6,873
자 치 경 찰 위 원 회	1	2	4	0	4	0	12,639	14,108	1,469
감 사 위 원 회	1	1	3	0	3	0	634	804	170