

한국 속의 한국, 생동하는 전라북도!

2015년도
중기 지방재정계획
(2015~2019)

참 고 사 항

- ◇ 중기지방재정계획은 예산운영시계를 5개년으로 하여 통제 위주 단년도 예산제도의 제약성을 보완하고 장기 예측적·미래지향적 재정운영을 도모하고자 매년 수정·보완하는 연동화 계획입니다.
- ◇ 또한, 급변하는 행·재정적 여건 및 투자상황 변화에 따른 장래예측의 한계와 매년 수립하는 연동화 계획이라는 특수성 때문에 실제 예산반영과는 다소 차이가 있음을 양해해 주시기 바랍니다.
- ◇ 지방재정법 제33조 개정 (2014. 5. 28)에 따른 주요 변경사항
 - ① **계획기간 변경** (법 제33조 제1항 전단)
 - 미래예측 기능 강화를 위해 “당해”회계연도부터 5년간의 계획수립에서 “다음”회계연도부터 5년(‘15~’19년)으로 변경
 - ② **수립절차 변경** (법 제33조 제1항 후단)
 - ‘지방의회에 보고’를 삭제하고, ‘예산안과 함께 지방의회에 제출’(지방재정법 제44조의2 예산안의 첨부서류)하고, 회계연도개시 30일전까지 안전행정부에 제출
 - ③ **기금을 계획에 포함** (법 제33조 제3항 제5호)
 - 현행 일반회계, 특별회계(공기업, 기타) 외에 자치단체별로 운용중인 기금(통합관리기금 포함)을 중기지방재정계획에 포함하여 작성

목 차

제1장 중기지방재정계획 개요

- 1. 제도 의의 2
- 2. 작성대상 및 주요내용 3
- 3. 수립체계 4

제2장 재정운용여건 및 전망

- 1. 일반현황 6
- 2. 민선6기 도정운영 방향 7
- 3. 국가 재정여건 및 운용방향 8
- 4. 도 재정운용 여건 12
- 5. 도 재정운용 방향 14

제3장 2015~2019 중기재정 전망

I. 세입·세출 총괄

- 1. 재정운용 규모 전망 21
- 2. 회계별 재정규모 22
- 3. 중기 세입 전망 23
- 4. 분야별 자원배분 계획 27
- 5. 채무 전망 및 관리계획 28
- 6. 통합재정수지 전망 29

II. 일반회계 전망

- 1. 재정계획 총괄 30
- 2. 분야별 투자계획 41

III. 특별회계 전망

1. 재정계획 총괄	42
2. 회계별 전망	43
3. 분야별 투자계획	48

IV. 기금 전망

1. 재정계획 총괄	49
2. 기금별 전망	50
3. 분야별 투자계획	64

제4장 분야별 정책방향 및 투자계획

1. 공공질서 및 안전	66
2. 문화 및 관광	67
3. 환경 보호	68
4. 사회 복지	69
5. 보건	70
6. 농림·해양·수산	71
7. 산업·중소기업	72
8. 수송 및 교통	73
9. 국토 및 지역개발	74
10. 과학 기술	75
11. 교육	76
12. 일반 공공 행정	77

제5장 분야별 세부사업 조서

I. 중기지방재정계획 개요

1

제도의 의의

□ 개 념

- 지방자치단체의 발전계획과 수요를 중·장기적으로 반영한 다년도 예산으로서 효율적인 자원배분을 통한 계획적인 지방재정운용을 위해 수립하는 5년간의 연동화계획(Rolling Plan)

□ 제도 필요성

- 중·장기적 시계에서 도의 비전과 정책 우선순위를 반영하여 발전계획을 수립, 도 재정운용의 기본자료로 활용
- 단년도 예산편성 제도의 미비점 보완과 자원배분의 효율성 증진
- 국가재정운용계획에서 제시하는 중·장기 중점재원 투자방향, 주요사업계획을 반영하고 국가와 우리 도의 재정적 연계성 확보

□ 연 혁

- ('88년) 중기지방재정계획 수립 법제화(지방재정법)
- ('91년) 지방재정계획심의위원회를 설치 및 국무회의 보고 규정
- ('93년) 국가계획 및 지역계획과 연동화 계획으로 운영
- ('95년) 계획수립 결과를 관계 부처에 통보, 협의 추진
- ('05년) 중기지방재정계획 수립 시기 조정(4월→11월)
- ('07년) 사업예산제도 운영과 연계하여 수립

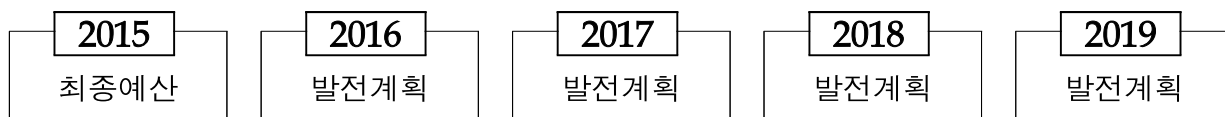
□ 근거규정

- 지방재정법 제33조

2

작성대상 및 주요내용

□ 계획기간 : 2015~2019년(5년)



□ 계획대상

- 대상 : 일반회계 및 특별회계, 기금
- 기준 : '15년도 최종예산안(잠정예산)을 기준으로 하되, '16년 이후는 증가율을 반영한 전망치를 적용

□ 주요내용

- 재정목표 : 재정여건 및 재정운용 방향
- 재정전망 : 세입·세출 추계 및 투자가용 자원 전망
- 투자계획 : 분야별 투자계획, 사업별 연차 투자계획 등

□ 계획방향

- 국가경제 성장 추이와 전망, 재정여건 변동 등 재정에 영향을 미치는 제반변수를 종합적으로 분석·반영
- 국가정책 방향의 큰 틀 속에서 자치단체의 실정과 특성에 맞는 비전과 정책을 실현할 수 있는 계획 마련
- 지방재정 운용의 투명성·효율성을 제고하고 재정사업의 성과를 높이기 위해 사업예산 제도와 연계하여 수립
- 지역경제 중흥사업에 우선 자원 확보 등 투자효과 극대화를 위한 탄력적 자원 배분 주력

3

수립 체계

□ 수립 주체

- 모든 지방자치단체는 중기지방재정계획을 수립하여 예산안과 함께 지방의회에 제출하고, 회계연도 개시 30일 전까지 안전행정부에 제출
- 안전행 정부는 지방자치단체의 중기지방재정계획을 종합하여 관계부처 협의 후 국무회의 보고

□ 수립 절차

①	안전행정부	▪ 중기지방재정계획 수립 기준 작성, 자치단체 통보
②	지방자치단체	▪ 지방자치단체별 사업계획(안) 수립
③	지방자치단체	▪ 자치단체 중기지방재정계획 중 신규 국고보조사업에 대한 관계부처 의견조회
④	지방자치단체	▪ 관계부처 의견을 반영, 중기지방재정계획 확정 ▪ 지방의회 및 안전행정부에 제출
⑤	안전행정부	▪ 전국 중기지방재정계획 종합, 관계부처 협의
⑥	안전행정부	▪ 국무회의 보고, 중앙부처·자치단체 송부

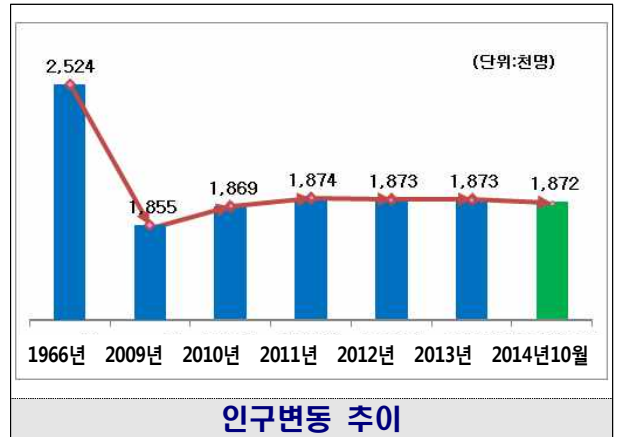
Ⅱ. 재정운용 여건 및 전망

1

일반 현황

1 기본현황

- 인 구 : 187만명 (전국의 3.7%)
 - '66년 252만명을 정점으로 연평균 2만4천명씩 줄어들었으나, '09년 185만명을 저점으로 반등하여 현재는 187만명 선에 이르고 있음
- 면 적 : 8,066.8km² (전국의 8.1%)
- 행정구역 : 14시·군, 241읍·면·동

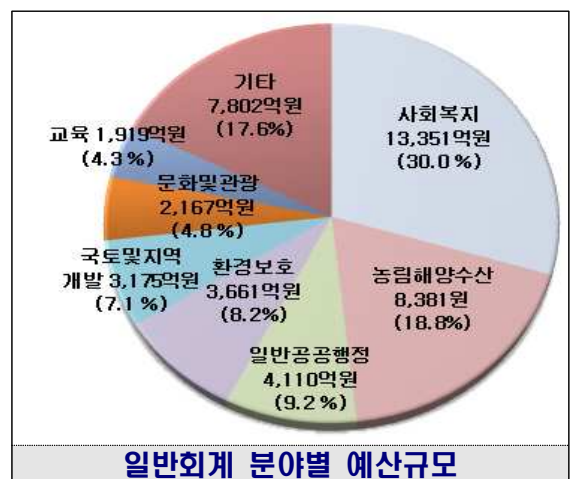


2 지역경제

- 산업구조('12년) : 1차 8.6%(전국평균의 3.4배), 2차 28.8%, 3차 62.6%
- 지역내총생산 : 40조 4,318억원으로 전국의 2.9%, 12위 수준
 - 1인당 GRDP : 2,241만원(전국 평균 2,754만원의 81.4%)
- 사업체수('13년 기준) : 139,691개(전국의 3.8%, 3,678,591개)
 - 종사자수 622,382명(전국의 3.3%, 19,094,683명)

3 재정상황 ('14년 1회추경)

- '14년 예산총액 : 5조 1,840억원
 - 일반 4조 4,566억원, 특별 7,274억원
- 재정자립도 : 도 17.6%
 - 17개 시·도 중 16위
 - 사회복지예산 33.2%로 지방재정 압박요인으로 작용



민선6기 전북 비전

한국 속의 한국, 생동하는 전라북도!

5대 핵심과제 및 10대 실천전략

<5대 핵심과제>

① 농업농촌 삼락정책	② 토탈관광 시스템 구축	③ 탄소산업 4대분야 육성	④ 행복한 복지환경 조성	⑤ 새만금 생태 개발
- 사람찾는 농촌 - 제값받는 농업 - 보람찾는 농민	- 농업농촌 관광 - 생태자연 관광 - 전통문화 관광	- 자 동 차 - 조 선 · 항 공 - 신재생에너지 - 동 기 계	- 인간중심 생태환경 - 복지사각지대 해소 - 균형있는 지역발전	- 새만금 공영개발 추진 - 새만금 수질개선 - 새만금산단 친환경 조성 - 새만금신항만 적극 조성

<10대 실천전략>

- | | |
|-------------------------|--------------------------|
| 1. 활력 넘치는 농산어촌 조성 | 2. 사람이 모이는 토탈관광기반 구축 |
| 3. 한국 속의 한국, 문화예술체육 활성화 | 4. 100년 먹거리 탄소산업 육성 |
| 5. 균형있게 커가는 산업경제 활성화 | 6. 전북의 시대를 준비하는 지역개발 추진 |
| 7. 안전하고 행복한 복지 전북 실현 | 8. 창의적 인재양성과 수평적 행정혁신 추진 |
| 9. 인간중심 생태환경 조성 | 10. 균형있는 지역발전 추진 |

□ **도정목표**

- 민선6기에는 전북이 간직한 고유의 전통문화 자원과 청정한 생태자연환경을 바탕으로 가장 한국적인 모습과 가치를 담아 「한국 속의 한국」 구현
- 21세기 새로운 전북시대를 열어나가기 위해 농업농촌 삼락정책, 토탈관광 시스템 구축, 탄소산업 4대분야 육성 등을 통한 「생동하는 전라북도」 실현

□ **운영방향**

- 전북이 가장 가장 잘할 수 있는 분야인 삼락농정, 토탈관광, 탄소산업과 함께 행복한 복지·환경 조성, 새만금 생태개발을 5대 핵심과제로 정하고
- 민선6기 공약사업(10개분야123개사업)을 구체화한 이행계획과 도정방향에 걸맞게 새 틀로 개편한 조직의 본격운영 등 도정역량 집중 추진

1. 대내외 경제여건

□ 세계경제 전망

- (2014년) 세계경제는 미국 등 선진국의 영향으로 회복세를 보이겠으나 신흥국 성장 둔화 등으로 전반적으로 완만한 흐름
 - 미국은 금년 초 기상여건 악화 등으로 경기가 일시적으로 둔화되고 있으나 민간소비를 중심으로 성장세가 유지되고, 일본은 소비세인상의 여파로 회복세가 약화되었고
 - 유로존은 러시아와의 갈등으로 소비와 투자심리가 위축되고 디플레이션 심화로 성장세가 둔화
 - 중국 등 신흥국은 상대적으로 높은 성장세를 유지하고 있으나 내수와 수출의 부진으로 성장세가 주춤한 상태임
- (2015년 이후) 선진국 주도로 완만한 성장세를 보일것으로 예상
 - 다만, 미국의 기준금리 인상에 따른 신흥국 경기위축, 중국의 부동산 시장 둔화, 일본 아베노믹스 향방 등이 위험상존 요인으로 전망

< 세계경제 성장률 전망(% , IMF, '14.7월) >

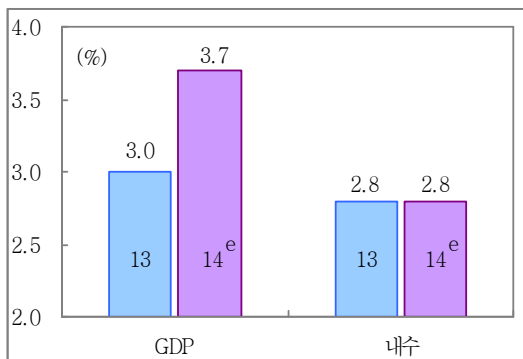
	'13년	'14년	'15년	'16년	'17년	'18년
세 계	3.2	3.4	4.0	4.0	3.9	3.9
- 선진국	1.3	1.8	2.4	2.4	2.4	2.3
- 신흥국	4.7	4.6	5.2	5.4	5.4	5.4

1) 자료 : 2014~2018년 국가재정운용계획('14. 9, 기획재정부)

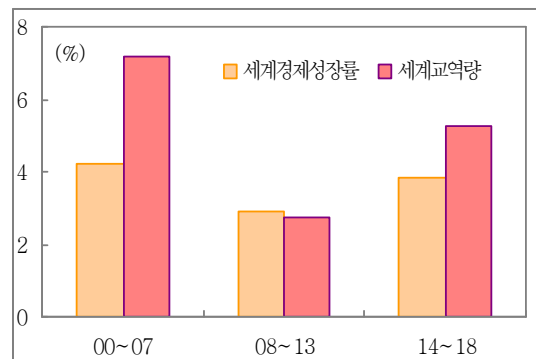
□ 국내경제 전망

- (2014년) 세계경제 회복세 둔화, 세월호 사고 영향 등 일시적·경기적 요인외에 구조적인 요인이 지속되면서 회복세 약화
 - 연초 북미지역 한파, 중국 경기둔화, 우크라이나이라크 사태 등 지정학적 불안 등이 순차적으로 나타나면서 수출개선세가 제약됨
 - 가계소득 둔화 등 구조적 요인이 지속되는 가운데, 세월호 사고영향 등으로 경제심리가 위축되면서 내수가 부진
 - 향후 일시적 제약요인 완화, 정책효과 등으로 점차 개선 되겠으나, 내수 개선세가 미약해 체감경기에는 한계
- (2015년 이후) 세계경제가 위기이전 수준('00~'07년 평균 4.2% (성장)으로 점차 개선되면서 국내경제도 회복세를 보일 전망
 - 세계경제 회복세가 확대되면서 수출 증가세 지속 예상
 - 세계경제 회복세 확대, 불확실성 완화, 정책노력 등으로 소비·투자 등 내수도 증가세를 보일 전망
 - '일자리 창출' 등 국정과제의 차질 없는 추진은 향후 성장세 회복에 긍정적 요인으로 작용

2014년 GDP 성장률과 내수 증가율



세계경제 성장률·세계교역량(IMF)



2. 국가 재정운용 방향

- ◆ 중장기 확대균형으로 재정기조 전환
- ◆ 재정의 중장기적 기초체력 강화
- ◆ 국민 눈높이 예산 지향

- 복지, 안전, 문화 분야 등에 대한 투자비중 확대
 - 기초연금 본격 시행 등으로 촘촘한 복지 안전망 구축
 - 재난대응시스템 구축·운용 개선, 재난대응 교육훈련, 새로운 재난장비 투자, 재난대응 협업체계 등 지원확충
- SOC, 산업 등은 4대강 사업, 경제위기 극복과정에서 일시적 투자 증가부분 점진적 정상화
 - 경제·재정여건 변동, 국정과제 소요 등을 종합적으로 감안, 재정건전성 목표를 설정하고 재정위험요인을 철저히 관리
 - 총지출 증가율을 총수입 증가율보다 낮게 유지
 - 재정수지는 '17년 균형수준인 $\Delta 0.4\%$ 까지 단계적으로 개선
 - 국가채무는 30%대 중반 수준으로 하향 안정화
- 국민의 시각에서 재정운용의 '틀'혁신
 - 국민·현장과의 소통으로 정책체감도를 높이고, 재정정보 공개 확대 등 재정운용 전반의 투명성 제고
 - 낭비요인 제거 등 재정개혁 추진으로 원칙이 바로 선 재정운용

3. 국가 자원배분 방향

- 활기찬 경제 : 재정의 경기대응력 향상 및 경제체질 개선
 - 가계소득의 근간이 되는 일자리 창출, 지역경제 활성화, 유망 서비스업 육성등을 통해 내수활력 제고
 - 상상력과 아이디어를 과학기술에 접목한 신산업, 신시장 창출 등 지속가능한 성장기반 마련

- 희망찬 국민 : 서민생활 지원, 복지정책 골격완성으로 민생안전 도모
 - 소상공인, 비정규직의 경영·고용여건 개선을 통해 경쟁력 강화를 지원하고, 안정적인 소득기반 마련
 - 기초연금 본격시행 등 사회안전망 확충, 생계비 부담 완화 등 민생안전 적극지원
 - 생애주기·수혜대상별 맞춤형 복지·고용 강화

- 안전한 사회 : 시설물 안전점검 및 안전투자 확대
 - 전면적인 안전점검 실시 등 안전시설 투자 확대 및 안전산업 육성기반 구축
 - 선진 병영문화 정착을 지원하고 국민이 신뢰할 수 있는 확고한 방위능력 확보
 - 4대 사회악 근절(성폭력, 학교폭력, 가정파괴, 불량식품)등 국민이 안심할 수 있는 환경 조성

1. 세입 여건

- 내수의 완만한 회복 등 국내경제의 안정적 성장세가 이어질 경우, 지방세 등 자주재원 수입은 소폭 상승될 것으로 전망
 - (지방세) 혁신도시 공동주택 분양 종료 등 대형 세원의 감소가 예상되며, 지방소비세 인상(부가가치세의 5→11%)과 부동산 과표 상승 등이 지방세 증가 요인으로 작용
 - (세외수입) 경기변동에 영향을 적게 받아 평년과 비슷한 수준으로 전망되나, 「지방세외수입금의 징수 등에 관한 법률」 시행('14.8.7)에 따른 세외수입 징수를 제고로 소폭 상승요인 존재
- 2013~2017년 국가재정운용계획에 의하면 국세수입은 연평균 6.5% 증가할 전망이며, 이에 따라 이전재원 수입도 영향 받을 전망
 - (지방교부세) 지방교부세(내국세의 19.24%)에 직접적인 영향을 미치는 내국세의 증가로 '13~'17년 기간 중 연평균 5.9% 증가 예상
 - 단, 2013년 내국세 세입결손으로 인한 지방교부세 정산분(전국규모 △2.1조원)이 2015년에 감액 반영

< 지방이전재원 전망²⁾ >

(단위: 억원, %)

구 분	2013년	2014년	2015년	2016년	2017년	연평균 증가율
▪ 지방교부세	355,359	360,886	376,640	416,473	446,351	5.9

- (국고보조금) 박근혜 정부 공약에 따라 복지지출 분야, 안전 분야, 중소기업 지원 분야 등 보조금 증가 요인 상존

2) 2013~2017년 국가재정운용계획

2. 세출 여건

□ 정부의 복지 확대 등으로 지방비 부담도 지속 증가할 전망

- 기초연금 등 삶의 질 향상을 위한 기본적인 복지 투자 확대
 - 기초연금 및 장애인연금의 시행, 기초생활보장제도 시행 등으로 지방비 부담 가중
- 노인·여성 등 취약계층 일자리, 사회서비스 일자리 등 지원 확대
- 영유아보육, 어린이집 확충, 다문화 가족에 대한 종합서비스 지원 체계 구축, 독거노인 돌봄서비스 강화 등 저출산·고령사회 대비
- 청년창업과 중소기업 경쟁력 강화 등 경제부흥을 위한 투자 확대
- 문화·예술, 체육, 콘텐츠산업 등과 주민밀착형 복합문화 커뮤니티 센터 조성 등 문화융성을 위한 투자 확대

□ 민선 6기 출범에 따른 새로운 공약사업과 지역경제 활성화 관련 지출 수요는 크게 증가될 전망

- 삼락농정, 토탈관광, 탄소산업 등 민선 6기 정책공약에 따라 착수되는 공약사업 재정 수요
- 지역경제 활성화 등을 위한 소상공인·중소기업, 농축수산 부문의 경쟁력 강화 지원
- 새만금 수질 개선을 위한 생태하천 조성, 상·하수도 인프라 및 생활폐기물 처리시설 확충
- 기존 도로·교량·하천 등 지역 SOC사업 지속 정비 등

도정비전

한국 속의 한국, 생동하는 전라북도!

재정운용방향

- ◆ 민선 6기 공약사업을 중심으로 지출구조 개편
- ◆ 재정건전성 확보로 도민에게 신뢰받는 재정운용

투자중점

농업농촌
삼각농정

- 전북형 6차산업 모델 개발 및 귀농귀촌 활성화
- 농생명 산업 육성 및 유통기반 구축, 농업농촌 복지 확대

토탈관광
기반구축

- 농업농촌, 생태자연, 전통문화를 활용·연계한 관광개발
- 1시군 1관광 명소화 조성 등 전라북도 전체를 하나의 관광 상품으로 연결하는 관광패스라인 구축

탄소산업
육성

- 탄소산업을 자동차, 조선·항공, 신재생에너지, 농기계 등 4대 분야로 확대 및 시장 개척

복지환경
새만금

- 지속 가능한 자연 생태환경 조성 및 복지사각지대 해소
- 새만금 SOC 기반, 수질개선 등 조기개발 기반 구축

재정운용전략

중기지방재정계획수립실화

지방재정투자심사강화

지방보조금관리 강화

재정관리 강화

재정사업현장점검 강화

1

중기 지방재정계획 수립 내실화

□ 계획 개요

- (개념) 자치단체의 발전계획과 수요를 중·장기적으로 전망하여 반영한 다년도 예산으로서, 효율적인 자원배분을 통한 계획적 지방재정 운용을 위해 수립하는 5년간의 연동화 계획(지방재정법 제33조)
- (대상) 일반회계, 특별회계 및 기금(신규)을 대상으로 계획 수립
- (주요내용) 중기재정여건, 재정운용 목표 및 방향, 세입·세출전망, 분야별 정책방향 및 투자계획, 세부사업 조서 등

□ 주요 변경사항 (지방재정법 개정 : '14.5.28 공포, 11.29 시행)

① 계획기간 변경 (법 제33조 제1항 전단)

- 미래예측 기능 강화를 위해 “당해”회계연도부터 5년간의 계획수립에서 “다음”회계연도부터 5년('15~'19년)으로 변경

② 기금을 계획에 포함 (제3항 제5호)

- 현행 일반회계, 특별회계(공기업, 기타) 외에 각 자치단체별로 운영하고 있는 기금을 중기지방재정계획에 포함하여 작성

③ 투자심사 및 지방채 발행사업 구분 (제3항 제9호)

- 각 세부사업 중 투자심사 및 지방채 발행대상사업 해당여부를 표시

④ 계획의 실효성 강화 (제11항, 신설)

- 중기지방재정계획에 반영되지 않은 사업은 투자심사나 지방채 발행 대상에서 제외

2

지방재정 사전 투자심사 강화

□ 제도 개요

- (의의) 무분별한 투자 방지를 위해 주요 투자사업 및 행사성 사업에 대해 예산편성 전에 사업의 타당성·효율성 등을 심사
- (근거) 지방재정법 제37조, 시행령 제41조·제44조, 투융자사업심사규칙
- (종류) 사업규모·성격 등에 따라 자체심사와 의뢰심사로 구분
- (심사기준) 사업타당성, 국가계획과의 부합성, 자원대책 등
- (심사결과) 승인(적정, 조건부), 불승인(재검토, 부적정, 반려)으로 구분

□ 안행부 의뢰심사 대상 확대

- 시·도의 200억원 이상, 시·군·구의 100억원 이상 신규투자사업
- 시·도, 시·군·구의 30억원 이상 행사성사업 및 홍보관 건립사업
- 전액 자체재원 부담 시·도의 청사 및 문화·체육시설 신축사업
- 10억원 이상 외국차관 도입 또는 해외투자사업

□ 투자심사 강화(지방재정법 개정, '14.11.29시행)

- 총사업비 500억원 이상 대규모 사업의 타당성조사는 안행부 장관이 지정하는 전문기관에 의뢰
 - ※ 지방행정연구원 내 “투자심사센터” 설치 예정
- 채무보증 및 예산외의무부담(책임분양 등) 등 자치단체 재정부담 사업도 투자심사대상 포함

3

지방보조금 관리 강화

□ 추진 배경

- 보조금 예산이 매년 큰 폭으로 증가하면서, 보조금 과목간 변칙적 사용 등 방만 운영 지적(감사원, 국민권익위 등)
- 보조금의 투명성 및 책임성을 강화한 「지방재정법」 개정(14.5.28공포) 취지에 맞게 현 보조금 제도 전반에 대한 개선대책 마련 필요

□ 관리 강화방안

- 지방보조금 예산편성원칙 대폭 강화
 - 운영비는 법령에 명시적 근거가 있는 경우에 한해 교부가능(14.11.29부터 시행)
 - 사업비는 법령 또는 조례에 직접 근거가 있는 경우에 한해 교부 가능(16년부터)
- 보조금 예산과목 정비 및 한도제 개선
 - 사업비와 운영비로 명확히 구분, 과목명칭 및 설정 기준 정비

현 행	개 정
민간경상보조, 민간행사보조, 사회단체보조, 사회복지보조, 민간자본보조	민간경상사업보조, 민간행사사업보조, 민간단체법정운영비보조, 사회복지사업보조, 사회복지시설법정운영비보조, 민간자본사업보조

- 현행 '보조금별(민간이전, 사회단체보조) 한도제'를 통합한 '총액한도제'로 개편
- 보조사업자 선정 및 지원에 대한 합리적 기준과 절차 마련
 - 지방보조금 예산편성시(16년 예산안부터), 지방보조사업 공모 및 사업자 선정시(15년부터) '지방보조금 심의위원회' 심의 등
- 지방보조사업의 성과평가 강화 및 일몰제 적용(3년)
 - 사업완료 후 다음연도 5월말까지(매년) 성과평가를 실시하고, 그 결과에 따라 다음연도 예산편성시 반영 및 3년마다 계속 지원여부 결정
- 보조금 지원내역에 대한 공개 확대 및 강화
 - 공시대상을 '민간경상보조'와 '민간행사보조' 에서 전체 민간보조금으로 확대
 - 단순 공개(집행일 집행액)에서 사업명, 사업자명, 보조액 등 세부내역을 공개
- 보조금 운용실태 점검활동 강화 및 제재 확행

4

재정관리 강화

- ① 「중앙보조사업 사전심사제」 운영
- ② 중앙 공모사업 「재정현안 조정회의」 확행
- ③ 중요 「재정사항 합의제」 이행 철저

□ 중앙보조사업 사전심사제 운영

- (심사대상) 국고·지특(구. 광특)·기금 보조사업
- (주요내용) 신청 대상사업의 도정방향과의 연계성, 도비부담 적정성 등을 심사하여 관행적 사업 신청사례 방지

□ 재정현안 조정회의 확행

- 정부 공모사업은 응모전 반드시 '재정현안 조정회의'에 상정하여 도 정책과의 연계성, 도비부담 적정성 등을 심사하여 결정
- 확정된 사업은 총사업비 관리, 진행상황 등을 지속적으로 점검하고, 성과평가를 통한 환류시스템 구축

□ 중요 재정사항 합의제 이행 철저

- 관련근거 : 전라북도 재무회계규칙 제22조 제3항
- 합의가 필요한 중요 재정사항
 - 예산외의 의무부담, 회계에 관계되는 조례·규칙 등의 개폐
 - 도의 수입의 감소 또는 지출의 증가를 가져올 사항
 - 특수한 재정수요 발생, 신규 자체사업을 계획할 경우
 - 기존 사업계획을 변경할 경우, 예산집행기준을 변경할 경우
 - 신규 국고보조사업 등 도와 시·군간 재원분담 사항 등

- ▶ 재정지출을 수반하는 중요 재정사항에 대한 예산부서 사전 합의 불이행시 예산편성 및 재정지원 불가

5 재정사업 현장점검 강화

□ 필요성

- 도 역점 및 주요 재정사업에 대한 사업 공정률과 예산집행 상황 등을 정기적으로 점검·분석하여
- 정상적인 사업추진을 유도하고, 자금집행을 독려하여 자금사정 방지, 부진사업 해결방안 강구 등 재정운영의 효율성 제고

□ 대상사업의 선정

- 국·도비 지원사업 중 5억원 이상 현장이 있는 사업
- 현장이 없는 사업도 도정 핵심사업은 포함
- 전년도 이월사업

□ 현장점검 계획

- (점검기간) 연중(매분기별 1회)
- (점검방법) 1차 예산 집행상황 점검 후 집행 부진사업을 대상으로 현장점검 실시
- (점검사항) 시·군비 확보상황, 사전절차 이행상황, 예산집행 상황, 집행 부진사유 점검, 애로사항 수렴 등

□ 점검결과 활용

- 부진사업은 원인을 분석하여 재정사업 정상추진 유도하고, 문제점 도출 및 해결방안 강구
- 추진 경과에 따라 다음 예산편성 등에 반영하여 등 불필요한 예산사정과 이월을 최소화

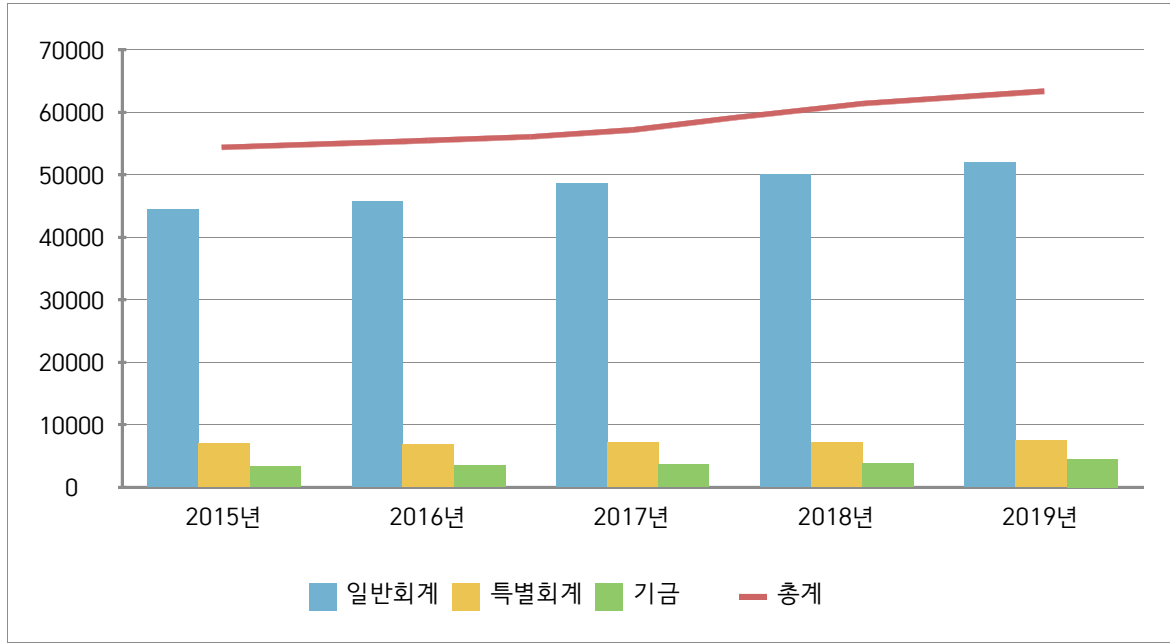
Ⅲ. 중기재정(2015~2019) 전망

1

세입 · 세출 총괄

1. 재정운용 규모 전망

(단위 : 억원)



○ 2015~2019년간 29조 6,816억원 (연평균 증감률 3.2%)

- 일반회계 : 24조 3,114억원 (연평균 증감률 3.3%)

- 특별회계 : 3조 5,507억원 (연평균 증감률 1.9%)

- 기 금 : 1조 8,195억원 (연평균 증감률 5.3%)

(단위 : 억원)

구분	중기 재정 계획						연평균 증가율
	계	2015	2016	2017	2018	2019	
총 규모	296,816	55,851	57,208	59,308	61,035	63,414	3.2%
일반회계	243,114	45,640	46,948	48,528	50,081	51,917	3.3%
특별회계	35,507	6,941	6,831	7,141	7,125	7,469	1.9%
기 금	18,195	3,270	3,429	3,639	3,829	4,028	5.3%

2. 회계별 재정규모

(단위 : 백만원)

구분	중기재정계획						연평균 신장률
	계	2015	2016	2017	2018	2019	
총규모	29,681,604	5,585,123	5,720,773	5,930,856	6,103,438	6,341,414	3.2%
일반회계	24,311,416	4,564,032	4,694,763	4,852,825	5,008,050	5,191,746	3.3%
특별회계	3,550,736	694,084	683,113	714,145	712,479	746,915	1.9%
지역개발기금	1,422,700	270,000	258,270	288,540	286,110	319,780	4.3%
농어촌주택사업	50,804	10,179	10,169	10,160	10,152	10,144	△0.1%
의료급여기금	1,927,007	383,872	384,635	385,400	386,166	386,934	0.2%
동부권특별회계	150,225	30,033	30,039	30,045	30,051	30,057	0.0%
기금	1,819,452	327,007	342,897	363,886	382,909	402,753	5.3%
통합관리기금	35,300	6,326	6,126	7,896	7,616	7,336	3.8%
중소기업육성	1,113,076	219,567	220,677	222,194	224,132	226,506	0.8%
농림수산발전	132,649	24,196	25,340	26,506	27,697	28,910	4.6%
환경보전	10,542	2,109	2,106	2,107	2,109	2,111	0%
자활	22,279	3,125	3,699	4,420	5,151	5,884	17.1%
재해구호	102,573	13,363	16,780	20,352	24,086	27,992	20.3%
노인복지	10,581	2,119	2,113	2,115	2,116	2,118	0%
여성발전	13,095	1,767	2,192	2,618	3,045	3,473	18.4%
재난관리	127,709	19,102	22,067	25,279	28,754	32,507	14.2%
문화예술진흥	134,585	16,447	21,063	26,699	32,353	38,023	23.3%
식품진흥	45,165	8,733	8,839	9,041	9,233	9,319	1.6%
체육진흥	30,273	3,286	4,071	5,858	7,640	9,418	30.1%
남북교류협력	41,625	6,867	7,824	8,801	8,977	9,156	7.5%

3. 중기 세입 전망(일반+특별+기금)

(단위 : 백만원)

구 분 (비율)	중 기 재 정 계 획						연평균 신장률
	계	2015	2016	2017	2018	2019	
합계(100%)	29,681,604	5,585,123	5,720,773	5,930,856	6,103,438	6,341,414	3.2%
자 주 재 원 (%)	4,982,386	922,429	956,841	994,242	1,033,228	1,075,646	3.9%
지 방 세	4,477,417	824,971	858,109	893,334	930,456	970,547	4.1%
세 외 수 입	504,969	97,458	98,732	100,908	102,772	105,099	1.9%
의 존 재 원 (%)	20,046,720	3,763,467	3,880,288	4,002,114	4,129,167	4,271,683	3.1%
지 방 교 부 세	3,614,512	693,500	706,930	720,628	734,601	758,853	2.2%
국 고 보 조 금	13,091,409	2,418,158	2,513,842	2,613,808	2,718,245	2,827,356	3.9%
지 특 보 조 금	2,604,320	520,864	520,864	520,864	520,864	520,864	0%
기 금 보 조 금	736,478	130,945	138,652	146,814	155,457	164,610	5.9%
보 전 수 입 등 (%)	3,897,699	757,227	737,344	783,500	785,543	834,085	2.4%
보 전 수 입	2,293,973	442,943	415,255	457,074	469,264	509,437	4.8%
내 부 거 래	1,603,726	314,284	322,089	326,426	316,279	324,648	1.1%
기 타(부족재원) (%)	754,800	142,000	146,300	151,000	155,500	160,000	3.0%
지 방 채	754,800	142,000	146,300	151,000	155,500	160,000	3.0%

1 지방세 전망

- 2015~2019년 계획기간내 지방세 총규모는 4조 4,774억 원으로 연평균 4.1% 신장될 것으로 예상
- 비중이 가장 높은 취득세는 1조 9,379억 원으로 연평균 3.3% 신장 전망
- 지방소비세는 1조 4,808억 원으로 연평균 5.8% 신장 전망

〈연도별 지방세 전망〉

(단위 : 백만원, %)

구분	중기재정계획					합계	비중	연평균신장률
	2015	2016	2017	2018	2019			
합계	824,971	858,109	893,334	930,456	970,547	4,477,417	100	4.1%
보통세	665,569	693,044	722,365	753,640	787,740	3,622,358	81	4.3%
취득세	363,386	374,386	386,386	399,386	414,386	1,937,930	43	3.3%
등록면허세	38,483	39,637	40,747	41,869	42,819	203,555	4	2.7%
지방소비세	263,700	279,021	295,232	312,385	330,535	1,480,873	34	5.8%
목적세	155,502	161,165	166,969	172,716	178,607	834,959	18	3.5%
지역자원시설세	27,469	28,532	29,636	30,783	31,974	148,394	3	3.8%
지방교육세	128,033	132,633	137,333	141,933	146,633	686,565	15	3.4%
지난년도 수입	3,900	3,900	4,000	4,100	4,200	20,100	0.4	1.9%

2 세외수입 전망

- 2015~2019년 계획기간내 세외수입 총규모는 5,049억원으로
연평균 1.9% 증가될 것으로 전망됨

〈연도별 세외수입 전망〉

(단위 : 백만원, %)

구 분	종 기 재 정 계 획					합 계	비중	연평균 신장률
	2015	2016	2017	2018	2019			
합 계	97,458	98,732	100,908	102,772	105,099	504,969	100	1.9%
경상적 세외수입	31,082	31,356	32,297	33,314	34,338	162,387	33	2.5%
재산임대수입	370	377	385	393	400	1,925	0.4	2%
사 용 료 수 입	3,850	3,927	4,006	4,086	4,167	20,036	4	2%
수 수 료 수 입	4,489	4,579	4,670	4,764	4,859	23,361	5	2%
사 업 수 입	2,010	2,050	2,091	2,133	2,176	10,460	2	2%
징 수 교 부 금	5,251	5,356	5,463	5,572	5,684	27,326	5	2%
이 자 수 입	15,112	15,067	15,682	16,366	17,052	79,279	16	3.1%
임시적 세외수입	66,116	67,111	68,340	69,182	70,480	341,229	67	1.6%
재산매각수입	730	530	530	530	530	2,850	0.5	△7.7%
부 담 금	30,507	30,710	30,916	30,705	30,918	153,756	29	0.3%
과 징 과 태 료 및 과 태 료	718	717	718	719	720	3,592	0.7	0.1%
기 타 수 입	34,161	35,154	36,176	37,228	38,312	181,031	36	2.9%
지난연도수입	260	265	271	276	281	1,353	0.3	2%

3 보전수입 및 내부거래 전망

- 2015~2019년 계획기간내 세입 총규모는 3조 8,976억원으로 연평균 2.4% 신장될 것으로 전망됨

〈연도별 보전수입 및 내부거래 전망〉

(단위 : 백만원, %)

구 분	중 기 재 정 계 획					합 계	비중	연평균 신장률
	2015	2016	2017	2018	2019			
합 계	757,227	737,344	783,500	785,543	834,085	3,897,699	100	2.4%
잉여금	127,767	87,243	87,519	90,795	109,471	502,795	13	△3.8%
이월금	1,500	1,400	1,300	1,200	1,100	6,500	0.1	△7.5%
융자금원금수입	34,356	42,678	67,861	57,300	59,235	261,430	7	14.6%
예치금회수	279,320	283,934	300,394	319,969	339,631	1,523,248	39	5%
전입금	205,533	217,504	217,991	218,096	218,616	1,077,740	28	1.6%
예탁금및예수금	108,751	104,585	108,435	98,183	106,032	525,986	13	△0.6%

*보전수입 : 잉여금, 전년도이월금, 융자금원금수입, 예치금회수

**내부거래 : 전입금, 예탁금 및 예수금 수입

4. 분야별 자원배분 계획(일반+특별+기금)

(단위 : 백만원)

구 분	중 기 재 정 계 획						연평균 신장률
	계	2015	2016	2017	2018	2019	
합 계	29,681,604	5,585,123	5,720,773	5,930,856	6,103,438	6,341,414	3.2%
일반공공행정	3,310,634	643,453	636,820	677,899	666,665	685,797	1.6%
공공질서및안전	881,636	158,587	151,903	188,047	195,301	187,798	4.3%
교육	969,331	180,014	187,286	194,232	200,657	207,142	3.6%
문화및관광	1,344,625	234,993	255,732	268,345	292,776	292,779	5.7%
환경보호	1,920,872	356,584	376,689	377,804	391,501	418,294	4.1%
사회복지	9,952,728	1,856,553	1,939,699	2,023,264	2,042,359	2,090,853	3.0%
보건	421,410	80,905	81,277	82,023	88,773	88,432	2.2%
농림해양수산	4,740,105	889,921	894,922	938,376	988,475	1,028,411	3.7%
산업·중소기업	1,774,047	347,994	351,011	353,742	354,686	366,614	1.3%
수송및교통	589,866	109,653	121,083	117,095	123,567	118,468	2.0%
국토및지역개발	1,697,817	344,345	335,544	308,773	329,644	379,511	2.5%
과학기술	50,687	10,095	9,066	9,982	9,922	11,622	3.6%
예비비	462,950	76,370	76,640	80,910	100,880	128,150	13.8%
기타	1,564,896	295,656	303,101	310,364	318,232	337,543	3.4%

5. 재무 전망 및 관리계획

□ 운용 방향

- 일반회계 부족재원은 내부자금인 지역개발기금 재원을 적극 활용하고, 외부차입은 최대한 억제

□ 재무 전망

- 일반회계에서 외부 차입금을 지속 상환함에도 불구하고, 공기업특별회계인 지역개발기금특별회계에서 매년 지역개발채권 발행액이 상환액을 초과하는 추세가 계획기간 내 지속될 것으로 전망됨에 따라
 - 2019년말 지방채 잔액은 2014년말 예상잔액 7,577억원 대비 445억원이 증가한 8,022억원으로 전망

(백만원)

구 분	'13년말 잔액	'14년말 예상잔액	지방채 관리 계획					비고
			2015	2016	2017	2018	2019	
지방채 잔액	754,581	757,744	768,114	772,298	785,278	793,459	802,244	
지방채 추가발행계획		138,000	142,000	146,300	151,000	155,500	160,000	
지방채 상환계획		134,837	131,630	142,116	138,020	147,319	151,215	
추가발행계획	1. 일반회계	-	-	-	-	-	-	
	2. 기타특별회계	-	-	-	-	-	-	
	3. 공기업특별회계	138,000	142,000	146,300	151,000	155,500	160,000	
	4. 기금	-	-	-	-	-	-	
상환계획	1. 일반회계	12,945	17,415	14,465	13,215	13,215	13,215	
	2. 기타특별회계	-	-	-	-	-	-	
	3. 공기업특별회계	121,892	114,215	127,651	124,805	134,104	138,000	
	4. 기금	-	-	-	-	-	-	

6. 통합재정수지 전망

(백만원)

구 분	2012년 (최종)	2013년 (최종)	2014년 (당초)	중 기 전 망				
				2015년	2016년	2017년	2018년	2019년
① 통합재정 규 모 (③ + ⑥)	4,410,954	4,549,596	4,440,931	4,925,375	5,010,584	5,175,222	5,335,437	5,542,521
② 총수입	4,395,901	4,528,653	4,414,774	4,900,430	5,011,139	5,170,642	5,339,958	5,543,569
③ 총지출	4,314,241	4,537,183	4,469,157	4,910,231	5,021,162	5,180,983	5,350,638	5,554,656
④ 용자지출 (a)	134,237	65,984	18,704	49,500	32,100	62,100	42,100	47,100
⑤ 용자회수 (b)	37,524	53,570	46,930	34,356	42,678	67,861	57,301	59,235
⑥ 순 용 자 (c=a-b)	96,713	12,413	-28,226	15,144	-10,578	-5,761	-15,201	-12,135
통 합 재 정 수 지 (② - ③ - ⑥)	- 15,053	-20,943	-26,157	-24,945	555	4,580	4,521	1,048

②총(순)수입 : 세입예산 규모 - (내부거래+보전재원+지방채) + (순세계잉여금+교육비특별회계전입금)

③총(순)지출 : 경상지출+자본지출

- 통합재정수지는 당해연도의 순수한 수입에서 순수한 지출을 차감한 수치로서 재정활동의 적자 또는 흑자 등 재정운영수지 측정 지표
- 통합재정수지에 영향을 미치는 당해연도 총지출 규모는 실제 예산편성 결과(예산과목별)에 따라 확정되며, 총수입 규모의 0.2% 초과수요가 있는 것으로 전망
 - 용자지출은 중기계획상 반영된 지역개발기금의 시군 용자계획액 등을 반영하였으며, 실제 시군 등의 용자실적에 따라 유동적임
- 자체수입 증대 노력, 강력한 세출구조조정 등 재정활동이 건전하게 운영될 수 있도록 향후 5개년 동안 지표를 지속적으로 관리

2

일반회계 전망

1. 재정계획 총괄

(단위 : 백만원)

구 분	중 기 재 정 계 획					합계	연평균 신장률
	2015	2016	2017	2018	2019		
① 세 입	4,564,032	4,694,763	4,852,825	5,008,050	5,191,746	24,311,416	3.3%
지 방 세	824,971	858,109	893,334	930,456	970,547	4,477,417	4.0%
세 외 수 입	63,038	64,520	66,244	68,007	69,811	331,620	2.6%
경 상 적 세 외 수 입	20,670	21,189	21,715	22,248	22,786	108,608	2.5%
임 시 적 세 외 수 입	42,368	43,331	44,529	45,759	47,025	223,012	2.6%
의 존 재 원	3,457,755	3,573,966	3,695,179	3,821,619	3,963,520	18,512,039	3.5%
지 방 교 부 세	693,500	706,930	720,628	734,601	758,853	3,614,512	2.3%
국 고 보 조 금	2,112,765	2,207,839	2,307,192	2,411,016	2,519,512	11,558,324	4.5%
지 특 보 조 금	520,864	520,864	520,864	520,864	520,864	2,604,320	0.0%
기 금 보 조 금	130,626	138,333	146,495	155,138	164,291	734,883	5.9%
보 전 수 입 등	218,268	198,168	198,068	187,968	187,868	990,340	△3.7%
보 전 수 입	66,500	51,400	51,300	51,200	51,100	271,500	△3.3%
내 부 거 래	151,768	146,768	146,768	136,768	136,768	718,840	△2.7%
② 경 상 지 출	445,545	458,362	466,482	473,775	483,431	2,327,595	2.1%
행 정 운 영 경 비	236,948	244,398	251,661	259,031	267,847	1,259,885	3.1%
인 력 운 영 비	226,132	233,437	240,615	247,954	256,576	1,204,714	3.2%
기 본 경 비	10,815	10,962	11,045	11,078	11,271	55,171	1%
재 무 활 동	167,598	171,464	171,321	169,944	169,084	849,411	0.2%
보 전 지 출	22,005	22,005	18,532	16,732	16,230	15,730	△8.1%
내 부 거 래 지 출	145,593	152,932	154,590	153,714	153,355	760,184	1.3%
예 비 비	41,000	42,500	43,500	44,800	46,500	218,300	3.2%
③ 투자비용재원(①-②)	4,118,487	4,236,401	4,386,343	4,534,275	4,708,315	21,983,820	3.4%
④ 사업수요	4,118,487	4,236,401	4,386,343	4,534,275	4,708,315	21,983,820	3.4%
⑤ 부족재원(④-③)	0	0	0	0	0	0	
지 방 채	0	0	0	0	0	0	
재정규모(①+⑤)	4,564,032	4,694,763	4,852,825	5,008,050	5,191,746	24,311,416	3.3%

1. 지방세수입

□ 취득세

- 2015년 취득세는 2014년 징수 전망액 3,861억원을 기준으로 부동산의 가격 신장률과 거래신장률, 세입특수요인 등을 적용하여 3,634억원으로 추계
 - 혁신도시 공급물량 감소, 대형 과세물건의 부재 등으로 2014년 본예산 3,736억원 대비 102억원이 감소된 규모
- 2016년에서 2019년까지 4개년은 과표현실화에 기인한 부동산 고시가액 상승, 지방세 비과세·감면 축소 등의 영향으로 연평균 3.3% 정도 증가 전망

(단위 : 백만원)

구 분	2015	2016	2017	2018	2019	연평균 신장률
수입전망	363,386	374,386	386,386	399,386	414,386	3.3%

□ 등록면허세

- 단순등록분은 부동산거래량 감소에 따라 2014년 징수 전망액 (3,902백만원) 수준으로, 면허분은 2014년 징수 전망액(34,398백만원)에 최근 5년간 평균 증가율 4.8%를 적용하여 2015년 등록면허세는 38,483백만원으로 전망
- 2016년에서 2019년까지 4개년은 신규면허 및 등록을 증가폭이 크지 않아 세수증가 요인은 없으나, 지역적 부동산 가격상승 등을 감안하여 연평균 2.7% 정도 증가 전망

(단위 : 백만원)

구 분	2015	2016	2017	2018	2019	연평균 신장률
수입전망	38,483	39,637	40,747	41,869	42,819	2.7%

□ 지방소비세

- 2015년 지방소비세는 정부예산(안)의 부가가치세 예산액에 근거한 지방소비세 총액에 통계청에서 고시한 2014년 우리 도 배분비율 등을 적용하여 2,637억원으로 추계
 - * 15년 부가가치세 총액 : 66조 1,809억원('14년 63조 9,804억 대비 3.4% 증액)
 - * 5% 배분 : 66조 1,806억 × 5% = 3조 3,090억 × 5.15%(우리도 배분비율) = 1,704억
 - * 6% 배분 : 66조 1,806억 × 6% = 3조 9,708억 × 2.35%(취득세 감소비율) = 933억
- 부가가치세 총액이 전년대비 3.4% 증가함에 따라 우리도 지방소비세 배분액도 증가하여 2014년 1회 추경예산 2,326억원 대비 311억원 증가 전망
- 2016년에서 2019년까지 4개년은 최근 5개년 경제성장률과 부가가치세 신장률의 회귀분석 결과를 반영하여 연평균 증가율 5.8% 반영
(단위 : 백만원)

구 분	2015	2016	2017	2018	2019	연평균 신장률
수입전망	263,700	279,021	295,232	312,385	330,535	5.8%

- * 경제성장률 '09년 0.7% '10년 6.5% '11년 3.7% '12년 2.3% '13년 3.0%
- * 부가세신장률 '09년 7.3% '10년 4.5% '11년 5.7% '12년 7.3% '13년 0.5%

□ 지역자원시설세

- 특정부동산분(구 공동시설세)은 신축건물기준가격 상승률(5.27%)과 특정자원분(구 지역개발세분)의 과세대상인 지하수 및 발전용수 등의 세액 신장률(0.03%)을 반영하여 2015년은 274억원으로 전망
- 2014년 화력발전분 특정자원에 대한 과세대상 확대에 세액이 일시적으로 증가했으나, 계획기간 내에는 공정시장가액 적용비율(토지, 건축물 70%, 주택 60%) 동결로 세액 증가폭이 크지 않을 전망
(단위 : 백만원)

구 분	2015	2016	2017	2018	2019	연평균 신장률
수입전망	27,469	28,532	29,636	30,783	31,974	3.9%

□ 지방교육세

- 지방교육세는 본세인 부동산 취득세, 재산세, 자동차세 등 6개 세목에 부가되어 과세되는 도세로 징수액 전액을 지방교육재정 교부금법에 따라 도 교육청에 전출
- 2015년 지방교육세는 6개 세목의 2014년 징수전망액(9,011억원)에 각 세목별 지방교육세 세율을 적용하여 1,280억원으로 추계
- 지방교육세의 주세원이 되는 자동차세, 담배소비세 등의 인상이 예고되어 있고, 취득세도 지속적으로 증가될 것으로 예상되어 계획기간 내 지방교육세는 연평균 증가율 3.4% 반영

(단위 : 백만원)

구 분	2015	2016	2017	2018	2019	연평균 신장률
수입전망	128,033	132,633	137,333	141,933	146,633	3.4%

□ 지난해도 수입

- 도·시군 합동 체납세징수 T/F팀의 강력한 징수 활동과 각 시군의 징수노력에 힘입어 체납세 징수율이 매년 증가 추세
- 고액체납자 명단공개 및 체납액 납부 독려 등 지방세 징수노력 강화로 이월체납액이 점차 감소되기 때문에 계획기간 내 지난해도 수입의 연평균 증가율은 1.9% 정도로 전망

(단위 : 백만원)

구 분	2015	2016	2017	2018	2019	연평균 신장률
수입전망	3,900	3,900	4,000	4,100	4,200	1.9%

2. 세외수입

□ 경상적 세외수입

① 재산임대 수입

- 도금고 사무실 임대 등 본청, 사업소 청사시설의 임대에 따른 수입으로서, 대폭적인 수입 확대를 기대할 수 있는 신규 임대시설이 없는 상황으로 연도별 증가율 2.0% 전망

(단위 : 백만원)

구 분	2015	2016	2017	2018	2019	연평균 신장률
수입전망	370	377	385	393	400	2.0%

② 사용료 수입

- 하천, 도로, 공유수면 등의 사용료와 119안전체험관, 도립미술관 등에서 발생하는 입장료 수입으로 대폭 증가될 특수 요인이 없어 연도별 증가율 2.0% 전망

(단위 : 백만원)

구 분	2015	2016	2017	2018	2019	연평균 신장률
수입전망	3,850	3,927	4,006	4,086	4,167	2.0%

③ 수수료 수입

- 도축검사, 수질검사, 여권발급, 채용시험 등에 따른 수입이며, 계획기간 내 특수 요인이 없어 연도별 증가율 2.0% 전망

(단위 : 백만원)

구 분	2015	2016	2017	2018	2019	연평균 신장률
수입전망	4,489	4,579	4,670	4,764	4,859	2.0%

④ 사업 수입

- 주요 수입원인 풍력발전기 생산전력 판매수입('15년 1,361백만원)과 농업기술원, 축산시험장 등의 부산물 판매 수입으로 계획기간 내 특별한 증가요인 없어 연도별 증가율 2.0% 전망

(단위 : 백만원)

구 분	2015	2016	2017	2018	2019	연평균 신장률
수입전망	2,010	2,050	2,091	2,133	2,176	2.0%

⑤ 징수 교부금

- 환경개선부담금, 배출부과금, 생태계보전협력금 등 환경 관련 부담금 징수에 따른 교부금 수입이며, 계획기간 내 특별한 증가요인이 없어 연도별 증가율 2.0% 전망

(단위 : 백만원)

구 분	2015	2016	2017	2018	2019	연평균 신장률
수입전망	5,251	5,356	5,463	5,572	5,684	2.0%

⑥ 이자 수입

- 정기예금 이자율은 하락추세이나, 2015년부터 통합지출관제도*의 시행으로 이자수익 증대가 예상됨에 따라 2015년 이자수입은 2014년 수준(46억원)보다 일부 증액될 전망

* 직속기관, 사업소 등 제1관서(23개) 지출계좌를 본청 지출계좌와 하나로 통합

- 2016년 금고약정 시 예금이자율을 현행보다 높게 약정토록 하여 계획기간 내 이자수입이 연평균 4%이상 증가될 수 있도록 관리

(단위 : 백만원)

구 분	2015	2016	2017	2018	2019	연평균 신장률
이자수입	4,700	4,900	5,100	5,300	5,500	4%

□ 임시적 세외수입

① 재산매각 수입

- 2015년 수입은 섬진강댐 폐천부지(7억), 소규모 보존부적합 재산(0.3억) 매각에 따른 수입이며, 계획기간 내 대규모 매각재산이 없는 상황

(단위 : 백만원)

구 분	2015	2016	2017	2018	2019	연평균 신장률
수입전망	730	530	530	530	530	△7.7%

② 부 담 금

- 사방사업, 산불진화용 헬기운영 등 도와 시군이 사업을 함께 추진하면서 도에서 예산을 집행하는 사업에 대한 시군부담금, 학교용지부담금 등의 수입으로 연평균 증가율 2.0% 전망

(단위 : 백만원)

구 분	2015	2016	2017	2018	2019	연평균 신장률
수입전망	7,989	8,149	8,312	8,478	8,648	2.0%

③ 기타수입

- 지역상생발전기금('15년 : 175억), 도금고 협력사업비('15년 : 23억)가 주요 수입원이며 지역상생발전기금은 정부의 부가가치세와 연동되어 증액될 것으로 예상되므로 연평균 증가율 3.0% 전망

(단위 : 백만원)

구 분	2015	2016	2017	2018	2019	연평균 신장률
수입전망	33,067	34,059	35,081	36,133	37,217	3.0%

3. 지방교부세

1] 보통교부세

- 2015년 정부예산(안)에 반영된 내국세 규모는 184조 7,442억원으로, 2014년 정부예산 179조 6,210억원 대비 2.85% 증가 규모이며
 - 2015년 내국세 재원 중 지방교부세 재원*은 33조 2,728억원으로 2014년 34조 5,591억원 대비 1조 2,863억원이 감소

* 보통교부세(97%) : 32조 2,746억원 / 특별교부세(3%) : 9,982억원

- 2015년 우리 도 보통교부세는 2015년 정부예산(안)에 반영된 보통교부세 재원 32조 2,746억원에 2014년 기준으로 보통교부세 전국 재원에 대한 우리 도 점유율인 2.08%를 적용, 6,715억원으로 추계
- 2016년에서 2019년까지 4개년의 보통교부세 증가율은 최근 국세 징수실적이 저조함을 고려하여 안정적 수준인 2.3%로 추계

< 국가 중기 국세수입 전망(조원) >

2015	2016	2017	2018	2019	연평균 신장률
216.5	221.5	238.1	254.1	272.3	5.9%

※ 자료 : 2014~2018년 국가재정운용계획(2014.9, 기획재정부)

(단위 : 백만원)

구 분	2015	2016	2017	2018	2019	연평균 신장률
수입전망	671,500	684,930	698,629	712,601	736,853	2.3%

2] 특별교부세

- 당해연도 현안수요 및 재해 등 긴급 재정수요에 따라 지원 금액의 차이가 크기 때문에 계획기간 내 특별교부세는 2013년 수준으로 반영

(단위 : 백만원)

구 분	2015	2016	2017	2018	2019	연평균 신장률
수입전망	22,000	22,000	22,000	22,000	22,000	0%

4. 보조금 수입

1 국고보조금

- 현재까지 지원이 확정된 예산은 2조 128억원이며, 연도 중 추가로 확정·지원되는 국고보조금을 고려하여 중기계획 상 2015년 국고보조금은 2조 1,128억원으로 전망
- 2016년에서 2019년까지의 연도별 증가율은 국가 중기 재정지출 계획의 연평균 증가율인 4.5%를 반영

(단위 : 백만원)

구 분	2015	2016	2017	2018	2019	연평균 신장률
수입전망	2,112,765	2,207,839	2,307,192	2,411,016	2,519,512	4.5%

2 지역발전특별회계보조금

- 2015년부터 기존 국고보조사업에서 5개 사업*이 지특보조금으로 이관되며, 2015년은 현재까지 지원이 확정된 5,209억원 우선 반영

* 지역공동체 일자리사업, 사회적기업 육성, 사회서비스사업, 소하천정비 등

- 지특보조금은 부처에서 직접 편성하는 경제발전계정의 지원 정도에 따라 규모가 결정되어 추계가 어렵기 때문에 2016년에서 2019년까지의 지특보조금은 2015년 지원액 수준으로 우선 반영

(단위 : 백만원)

구 분	2015	2016	2017	2018	2019	연평균 신장률
수입전망	520,864	520,864	520,864	520,864	520,864	0%

3 기금보조금

- 2015년 기금은 현재까지 지원이 확정된 예산액 1,306억원을 우선 반영하고, 2016년에서 2019년까지 4개년은 국가 중기 재정지출 계획의 기금 연평균 증가율 수준인 5.9% 수준으로 반영

(단위 : 백만원)

구 분	2015	2016	2017	2018	2019	연평균 신장률
수입전망	130,626	138,333	146,495	155,138	164,291	5.9%

5. 보전수입 및 내부거래 등

□ 보전수입 등

① 잉여금

- 2015년 잉여금은 예비비 집행잔액, 지방세 등 자체수입의 초과 징수 예상액 등을 반영하여 650억원 반영
- 잉여금은 예비비 집행잔액이 큰 비중을 차지하는데, 예비비 집행은 재해 등 당해연도 긴급 재정수요의 발생상황에 따라 유동적이어 연도별 추계는 지난하며,
 - 2016년 이후 잉여금은 2015년 보다 낮은 수준으로 설정하고 세수추계를 정확히 하고 세출 불용액을 최소화할 수 있도록 관리

(단위 : 백만원)

구 분	2015	2016	2017	2018	2019	연평균 신장률
수입전망	65,000	50,000	50,000	50,000	50,000	△6.3%

② 이월금

- 도에서의 이월금 세입과목은 전년도 국고보조사업 결산에 따른 국고보조금 집행잔액
- 전년도 결산이 마무리되는 1회추경 시점에 결산결과를 반영하여 세입예산에 보조금 집행잔액을 반영하고 이를 세출예산으로 다시 편성하여 각 부처에 반납
- 현재 시점에서 추계가 어렵기 때문에 2014년 예산액 1,981백만원 보다 낮은 수준으로 설정하고 감소될 수 있도록 지속적으로 관리

(단위 : 백만원)

구 분	2015	2016	2017	2018	2019	연평균 신장률
수입전망	1,500	1,400	1,300	1,200	1,100	△7.5%

□ 내부거래

① 전 입 금

- 자체 특별회계, 기금에서 전입되는 재원 및 도와 도 교육청의 협력 사업 추진에 따라 도 교육비특별회계에서 전입되는 재원이 해당
- 계획기간 내에는 농어촌주택사업특별회계에서 매년 민간융자금 회수금 등으로 발생하는 100억원을 일반회계로 전입
- 교육비특별회계에서는 3~5세 누리과정 보육료, 학기중 토·공휴일 아동급식 등에 대한 도교육청 부담금이 전입되는데,
 - 누리과정 확대 운영에 따른 전입금은 일부 증액이 예상되지만, 공휴일 아동급식 전입금은 아동인구 감소로 축소될 것으로 예상되기 때문에 2016년에서 2019년까지는 2015년 수준으로 전망

(단위 : 백만원)

구 분	2015	2016	2017	2018	2019	연평균 신장률
수입전망	96,768	96,768	96,768	96,768	96,768	0%

② 예탁금 및 예수금

- 도에서 운영하고 있는 지역개발기금특별회계의 재원을 일반회계 예수금으로 전입하여 지역개발사업 및 도민 복지증진사업 등의 투자재원으로 활용
- 어려운 재정여건으로 당분간 지역개발기금의 활용이 필요하지만, 정부의 지방재정 확충 등이 이루어질 경우 예수금 규모를 축소 운영

(단위 : 백만원)

구 분	2015	2016	2017	2018	2019	연평균 신장률
수입전망	55,000	50,000	50,000	40,000	40,000	△7.7%

2. 분야별 투자계획

(단위 : 백만원)

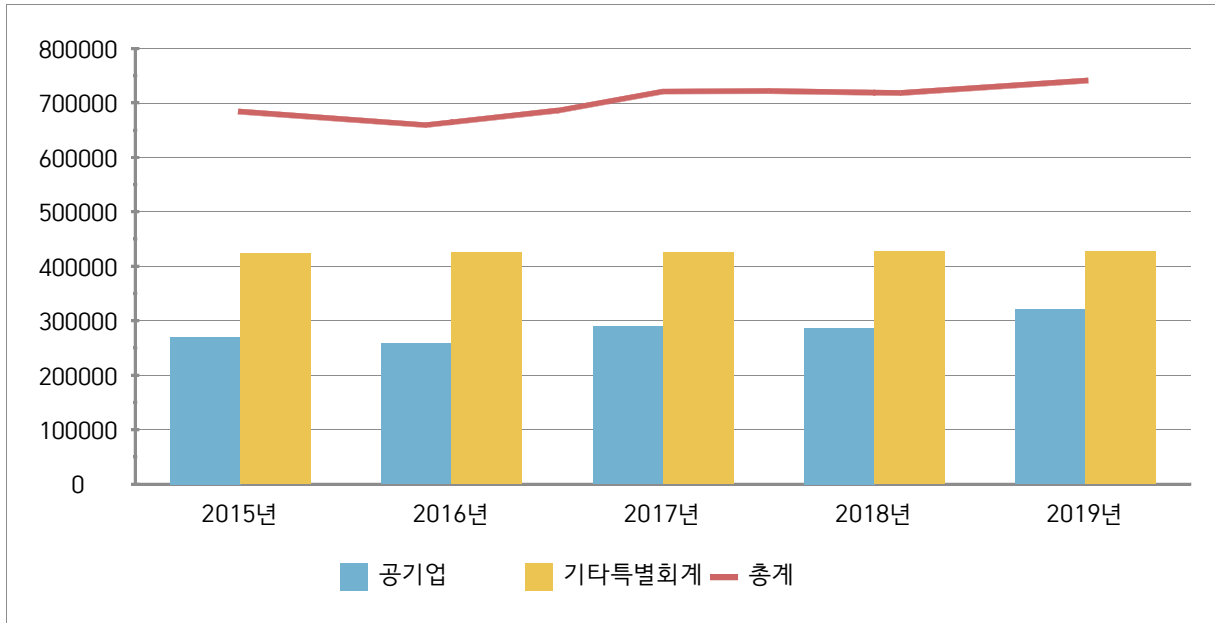
구분	중기재정계획						연평균 신장률
	계	2015	2016	2017	2018	2019	
합계	24,311,416	4,564,032	4,694,763	4,852,825	5,008,050	5,191,746	3.3%
일반공공행정	1,904,582	364,227	368,831	380,156	390,121	401,247	2.4%
공공질서및안전	753,927	139,485	129,836	162,768	166,547	155,291	2.7%
교육	969,331	180,014	187,286	194,232	200,657	207,142	3.6%
문화및관광	1,179,768	215,260	230,598	235,789	252,783	245,338	3.3%
환경보호	1,910,330	354,475	374,583	375,697	389,392	416,183	4.1%
사회복지	7,880,150	1,452,898	1,530,871	1,608,951	1,622,386	1,665,044	3.5%
보건	376,245	72,172	72,438	72,982	79,540	79,113	2.3%
농림해양수산	4,607,455	865,725	869,582	911,869	960,778	999,501	3.7%
산업·중소기업	660,971	128,427	130,334	131,548	130,554	140,108	2.2%
수송및교통	589,866	109,653	121,083	117,095	123,567	118,468	2.0%
국토및지역개발	1,647,013	334,166	325,375	298,613	319,492	369,367	2.5%
과학기술	50,687	10,095	9,066	9,982	9,922	11,622	3.6%
예비비	219,800	42,500	42,500	43,500	44,800	46,500	2.3%
기타	1,561,291	294,935	302,380	309,643	317,511	336,822	3.4%

3

특별회계 전망

1. 재정계획 총괄

(단위 : 백만원)



(단위 : 백만원)

구분	중기 재정계획						연평균 신장률	
	계	2015	2016	2017	2018	2019		
총 규모	3,550,736	694,084	683,113	714,145	712,479	746,915	1.9%	
공기업	소 계	1,422,700	270,000	258,270	288,540	286,110	319,780	4.3%
	지역개발기금	1,422,700	270,000	258,270	288,540	286,110	319,780	4.3%
기타특별회계	소 계	2,128,036	424,084	424,843	425,605	426,369	427,135	0.0%
	농어촌주택사업	50,804	10,179	10,169	10,160	10,152	10,144	△0.1%
	의료급여기금	1,927,008	383,872	384,635	385,400	386,166	386,935	0.2%
	동부권특별회계	150,224	30,033	30,039	30,045	30,051	30,056	0.0%

2. 회계별 전망

□ 총괄(특별회계)

(단위 : 백만원)

구 분	중 기 재 정 계 획					합계	연평균 신장률
	2015	2016	2017	2018	2019		
① 세 입	552,084	536,813	563,145	556,979	586,914	2,795,935	1.5%
지 방 세							
세 외 수 입	24,484	24,591	24,701	24,813	24,925	123,514	0.4%
경 상 적 세 외 수 입	2,035	2,100	2,167	2,236	2,306	10,844	3.2%
임 시 적 세 외 수 입	22,449	22,491	22,534	22,577	22,619	112,670	0.2%
의 존 재 원	305,393	306,004	306,616	307,229	307,844	1,533,086	0.2%
지 방 교 부 세							
국 고 보 조 금	305,393	306,004	306,616	307,229	307,844	1,533,086	0.2%
지 특 보 조 금							
기 금 보 조 금							
보 전 수 입 등	222,207	206,218	231,828	224,937	254,145	1,139,335	4.6%
② 경 상 지 출	282,225	270,500	300,776	298,352	332,028	1,483,881	5.0%
행 정 운 영 경 비	721	721	721	721	721	3,605	
인 력 운 영 비	91	91	91	91	91	455	
기 본 경 비	630	630	630	630	630	3,150	
재 무 활 동	246,000	234,000	261,000	239,900	248,000	1,228,900	0.2%
내 부 거 래 지 출	65,000	60,000	60,000	50,000	50,000	285,000	△6.3%
보 전 지 출	181,000	174,000	201,000	189,900	198,000	943,900	2.3%
예 비 비	35,504	35,779	39,055	57,731	83,307	251,376	23.8%
③ 투자가능재원(①-②)	269,859	266,313	262,369	258,627	254,886	1,312,054	△1.4%
④ 사 업 수 요	411,859	412,613	413,369	414,127	414,886	2,066,854	0.2%
⑤ 부 족 재 원(④-③)	142,000	146,300	151,000	155,500	160,000	754,800	3.0%
지 방 채	142,000	146,300	151,000	155,500	160,000	754,800	3.0%
재정규모(①+⑤)	694,084	683,113	714,145	712,479	746,914	3,550,735	1.9%

① 지역개발기금 특별회계

◇ 수입 : 지역개발채권 발행(지방채) 수입

◇ 지출 : 도 일반회계, 시군, 의료원에 대한 용자

(단위 : 백만원)

구분	중기재정계획					합계	연평균 신장률
	2015	2016	2017	2018	2019		
① 세입	128,000	111,970	137,540	130,610	159,780	667,900	5.7%
지방세							
세외수입	1,200	1,300	1,400	1,500	1,600	7,000	7.5%
경상적세외수입	1,200	1,300	1,400	1,500	1,600	7,000	7.5%
임시적세외수입							
의존재원							
지방교부세							
국고보조금							
지특보조금							
기금보조금							
보전수입등	126,800	110,670	136,140	129,110	158,180	660,900	5.7%
② 경상지출	270,000	258,270	288,540	286,110	319,780	1,422,700	3.9%
행정운영경비	130	130	130	130	130	650	
인력운영비	30	30	30	30	30	150	
기본경비	100	100	100	100	100	500	
재무활동	236,000	224,000	251,000	229,900	238,000	1,178,900	0.2%
내부거래지출	55,000	50,000	50,000	40,000	40,000	235,000	△7.7%
보전지출	181,000	174,000	201,000	189,900	198,000	943,900	2.3%
예비비	33,870	34,140	37,410	56,080	81,650	243,150	24.6%
③ 투자가용재원(①-②)	△142,000	△146,300	△151,000	△155,500	△160,000	△754,800	
④ 사업수요							
⑤ 부족재원(④-③)	142,000	146,300	151,000	155,500	160,000	754,800	3.0%
지방채	142,000	146,300	151,000	155,500	160,000	754,800	3.0%
재정규모(①+⑤)	270,000	258,270	288,540	286,110	319,780	1,422,700	4.3%

* 특별회계의 주요사업은 자금용자이며, 관련예산은 재무활동에 포함

* (부족재원/지방채) 당해연도 지역개발공채 매출(자동차 등록 등) 수입 예상액

② 농어촌주택사업 특별회계

◇ 수입 : 민간융자금 회수

◇ 지출 : 일반회계 전출

(단위 : 백만원)

구분	중기 재정 계획					합계	연평균 신장률
	2015	2016	2017	2018	2019		
① 세입	10,179	10,169	10,160	10,152	10,144	50,804	△ 0.1
지방세							
세외수입	690	654	621	590	560	3,115	△5.1%
경상적세외수입	690	654	621	590	560	3,115	△5.1%
임시적세외수입							
의존재원							
지방교부세							
국고보조금							
지특보조금							
기금보조금							
보전수입등	9,489	9,515	9,539	9,562	9,584	47,689	0.2%
② 경상지출	10,000	10,000	10,000	10,000	10,000	50,000	
행정운영경비							
인력운영비							
기본경비							
재무활동	10,000	10,000	10,000	10,000	10,000	50,000	
내부거래지출	10,000	10,000	10,000	10,000	10,000	50,000	
보전지출							
예비비							
③ 투자가용재원(①-②)	179	169	160	152	144	804	△5.3%
④ 사업수요	179	169	160	152	144	804	△5.3%
⑤ 부족재원(④-③)							
지방채							
재정규모(①+⑤)	10,179	10,169	10,160	10,152	10,144	50,804	△0.1%

* (보전수입등) 민간융자금 회수 * (내부거래) 일반회계 전출금

* (사업수요) 주택개량 민간융자금을 도와 시군이 공동 부담하여 융자하였고,
융자금 이자수입에 대해 시군부담금 정도에 따라 시군에 지출

③ 의료급여기금 특별회계

◇ 수입 : 국고보조금, 일반회계 전입금, 시군부담금 등

◇ 지출 : 저소득층 의료급여 지원

(단위 : 백만원)

구분	중기재정계획					합계	연평균 신장률
	2015	2016	2017	2018	2019		
① 세입	383,872	384,635	385,400	386,166	386,934	1,927,007	0.2%
지방세							
세외수입	22,589	22,631	22,674	22,717	22,759	113,370	0.2%
경상적세외수입	140	140	140	140	140	700	
임시적세외수입	22,449	22,491	22,534	22,577	22,619	112,670	0.2%
의존재원	305,393	306,004	306,616	307,229	307,844	1,533,086	0.2%
지방교부세							
국고보조금	305,393	306,004	306,616	307,229	307,844	1,533,086	0.2%
지특보조금							
기금보조금							
보전수입등	55,890	56,000	56,110	56,220	56,331	280,551	0.2%
② 경상지출	2,191	2,191	2,191	2,191	2,192	10,956	
행정운영경비	591	591	591	591	592	2,956	
인력운영비	61	61	61	61	62	306	0.2%
기본경비	530	530	530	530	530	2,650	
재무활동							
내부거래지출							
보전지출							
예비비	1,600	1,600	1,600	1,600	1,600	8,000	
③ 투자가용재원(①-②)	381,681	382,444	383,209	383,975	384,742	1,916,051	0.2%
④ 사업수요	381,681	382,444	383,209	383,975	384,742	1,916,051	0.2%
⑤ 부족재원(④-③)							
지방채							
재정규모(①+⑤)	383,872	384,635	385,400	386,166	386,934	1,927,007	0.2%

* (보전수입등) 일반회계 전입금

* (사업수요) 저소득층 의료급여 지원 민간위탁금

④ 동부권특별회계

◇ 수입 : 일반회계 전입금

◇ 지출 : 동부권사업 지원

(단위 : 백만원)

구분	중기재정계획					합계	연평균 신장률
	2015	2016	2017	2018	2019		
① 세입	30,033	30,039	30,045	30,051	30,056	150,224	
지방세							
세외수입	6	6	6	6	6	30	
경상적세외수입	6	6	6	6	6	30	
임시적세외수입							
의존재원							
지방교부세							
국고보조금							
지특보조금							
기금보조금							
보전수입등	30,027	30,033	30,039	30,045	30,050	150,194	
② 경상지출	33	39	45	51	56	224	
행정운영경비							
인력운영비							
기본경비							
재무활동							
내부거래지출							
보전지출							
예비비	33	39	45	51	56	224	14.6%
③ 투자가용재원(①-②)	30,000	30,000	30,000	30,000	30,000	150,000	
④ 사업수요	30,000	30,000	30,000	30,000	30,000	150,000	
⑤ 부족재원(④-③)							
지방채							
재정규모(①+⑤)	30,033	30,039	30,045	30,051	30,056	150,224	

* (보전수입등) 일반회계 전입금

* (사업수요) 동부권 6개 시군의 특화사업 지원

3. 분야별 투자계획

(단위 : 백만원)

구 분	중 기 재 정 계 획						연평균 신장률
	계	2015	2016	2017	2018	2019	
합 계	3,550,736	694,084	683,113	714,145	712,479	746,915	1.9%
일반공공행정	1,329,125	266,033	254,039	281,045	259,951	268,057	0.2%
공공질서및안전							
교육							
문화및관광							
환경보호							
사회복지	1,924,052	383,281	384,044	384,809	385,575	386,343	0.2%
보건							
농림해양수산							
산업·중소기업							
수송및교통							
국토및지역개발	50,804	10,179	10,169	10,160	10,152	10,144	△0.1%
과학기술							
예비비	243,150	33,870	34,140	37,410	56,080	81,650	24.6%
기타	3,605	721	721	721	721	721	

1. 재정계획 총괄

(단위 : 백만원)

구분	중기 재정계획						연평균 신장률
	계	2015	2016	2017	2018	2019	
합계	1,819,452	327,007	342,897	363,886	382,909	402,753	5.3%
통합관리	35,300	6,326	6,126	7,896	7,616	7,336	3.8%
중소기업육성	1,113,076	219,567	220,677	222,194	224,132	226,506	0.8%
농림수산발전	132,649	24,196	25,340	26,506	27,697	28,910	4.6%
환경보전	10,542	2,109	2,106	2,107	2,109	2,111	0%
자활	22,279	3,125	3,699	4,420	5,151	5,884	17.1%
재해구호	102,573	13,363	16,780	20,352	24,086	27,992	20.3%
노인복지	10,581	2,119	2,113	2,115	2,116	2,118	0%
여성발전	13,095	1,767	2,192	2,618	3,045	3,473	18.4%
재난관리	127,709	19,102	22,067	25,279	28,754	32,507	14.2%
문화예술진흥	134,585	16,447	21,063	26,699	32,353	38,023	23.3%
식품진흥	45,165	8,733	8,839	9,041	9,233	9,319	1.6%
체육진흥	30,273	3,286	4,071	5,858	7,640	9,418	30.1%
남북교류협력	41,625	6,867	7,824	8,801	8,977	9,156	7.5%

2. 기금별 전망

□ 총괄(기금)

(단위 : 백만원)

구 분	중 기 재 정 계 획					합계	연평균 신장률
	2015	2016	2017	2018	2019		
① 세 입	327,007	342,897	363,886	382,909	402,753	1,819,452	5.3%
지 방 세							
세 외 수 입	9,936	9,620	9,964	9,952	10,363	49,835	1.1%
경상적세외수입	8,375	8,066	8,416	8,830	9,247	42,934	2.5%
임시적세외수입	1,561	1,554	1,548	1,122	1,116	6,901	△8.0%
의 존 재 원	319	319	319	319	319	1,595	
지 방 교 부 세							
국 고 보 조 금	319	319	319	319	319	1,595	
지 특 보 조 금							
기 금 보 조 금							
보 전 수 입 등	316,752	332,958	353,603	372,638	392,071	1,768,022	5.5%
② 경 상 지 출	305,383	321,281	342,267	361,287	381,127	1,711,345	5.7%
행 정 운 영 경 비							
인 력 운 영 비							
기 본 경 비							
재 무 활 동	305,383	321,281	342,267	361,287	381,127	1,711,345	5.7%
내 부 거 래 지 출	21,439	20,878	22,287	21,647	21,005	107,256	△0.5%
보 전 지 출	283,944	300,403	319,980	339,640	360,122	1,604,089	6.1%
예 비 비							
③ 투자가능재원(①-②)	21,624	21,616	21,619	21,622	21,626	108,107	
④ 사업 수요	21,624	21,615	21,619	21,622	21,626	108,106	
⑤ 부족재원(④-③)							
지 방 채							
재정규모(①+ ⑤)	327,007	342,897	363,886	382,909	402,753	1,819,452	5.3%

① 통합관리기금

◇ 설치목적 : 각종기금의 여유자금 통합관리 및 효율적 활용

◇ 재원조성 : 개별기금의 여유자금

(단위 : 백만원)

구 분	중 기 재 정 계 획					합계	연평균 신장률
	2015	2016	2017	2018	2019		
① 세 입	6,326	6,126	7,896	7,616	7,336	35,300	3.8%
지 방 세							
세 외 수 입							
경상적세외수입							
임시적세외수입							
의 존 재 원							
지 방 교 부 세							
국 고 보 조 금							
지 특 보 조 금							
기 금 보 조 금							
보 전 수 입 등	6,326	6,126	7,896	7,616	7,336	35,300	3.8%
② 경 상 지 출	6,326	6,126	7,896	7,616	7,336	35,300	3.8%
행 정 운 영 경 비							
인 력 운 영 비							
기 본 경 비							
재 무 활 동	6,326	6,126	7,896	7,616	7,336	35,300	3.8%
내 부 거 래 지 출	6,326	6,126	7,896	7,616	7,336	35,300	3.8%
보 전 지 출							
예 비 비							
③ 투자가용재원(①-②)							
④ 사 업 수 요							
⑤ 부 족 재 원(④-③)							
지 방 채							
재정규모(①+ ⑤)	6,326	6,126	7,896	7,616	7,336	35,300	3.8%

* (보전수입등) 일반회계에 예탁한 350억원에 대한 원금 및 이자 수입

* (내부거래지출) 일반회계에서 수입된 원금 및 이자를 각 기금에 전출

② 중소기업육성기금

◇ 설치목적 : 건전한 중소기업 육성을 위한 자금의 적정 확보 및 지원

◇ 재원조성 : 일반회계 전입금, 공공예금 이자수입

(단위 : 백만원)

구 분	중 기 재 정 계 획					합계	연평균 신장률
	2015	2016	2017	2018	2019		
① 세 입	219,567	220,677	222,194	224,132	226,506	1,113,076	0.8%
지 방 세							
세 외 수 입	6,498	6,223	6,270	6,330	6,403	31,724	△0.4%
경상적세외수입	6,498	6,223	6,270	6,330	6,403	31,724	△0.4%
임시적세외수입							
의 존 재 원							
지 방 교 부 세							
국 고 보 조 금							
지 특 보 조 금							
기 금 보 조 금							
보 전 수 입 등	213,069	214,454	215,924	217,802	220,103	1,081,352	0.8%
② 경 상 지 출	209,567	210,676	212,194	214,132	216,506	1,063,075	0.8%
행 정 운 영 경 비							
인 력 운 영 비							
기 본 경 비							
재 무 활 동	209,567	210,676	212,194	214,132	216,506	1,063,075	0.8%
내 부 거 래 지 출	15,113	14,752	14,391	14,030	13,669	71,955	△2.5%
보 전 지 출	194,454	195,924	197,803	200,102	202,837	991,120	1.1%
예 비 비							
③ 투자가용채원(①-②)	10,000	10,001	10,000	10,000	10,000	50,001	
④ 사 업 수 요	10,000	10,000	10,000	10,000	10,000	50,000	
⑤ 부 족 재 원(④-③)							
지 방 채							
재정규모(①+⑤)	219,567	220,677	222,194	224,132	226,506	1,113,076	0.8%

* (보전수입등) 일반회계 전입금, 은행 예치금 회수

* (사업수요) 창업자금, 경영안전자금, 벤처기업 육성자금 등에 대한 이차보전

③ 농림수산물발전기금

◇ 설치목적 : 경영 및 시설자금 지원을 통한 농림수산업 종사자의 경영안정 도모

◇ 재원조성 : 일반회계 전입금, 시군 부담금, 공공예금 이자수입

(단위 : 백만원)

구 분	중 기 재 정 계 획					합계	연평균 신장률
	2015	2016	2017	2018	2019		
① 세 입	24,196	25,340	26,506	27,697	28,910	132,649	4.6%
지 방 세							
세 외 수 입	1,202	1,144	1,167	1,190	1,214	5,917	0.3%
경상적세외수입	502	444	467	490	514	2,417	0.6%
임시적세외수입	700	700	700	700	700	3,500	
의 존 재 원							
지 방 교 부 세							
국 고 보 조 금							
지 특 보 조 금							
기 금 보 조 금							
보 전 수 입 등	22,994	24,196	25,339	26,507	27,696	126,732	4.8%
② 경 상 지 출	22,196	23,340	24,506	25,697	26,910	122,649	4.9%
행 정 운 영 경 비							
인 력 운 영 비							
기 본 경 비							
재 무 활 동	22,196	23,340	24,506	25,697	26,910	122,649	4.9%
내 부 거 래 지 출							
보 전 지 출	22,196	23,340	24,506	25,697	26,910	122,649	4.9%
예 비 비							
③ 투자가용재원(①-②)	2,000	2,000	2,000	2,000	2,000	10,000	
④ 사 업 수 요	2,000	2,000	2,000	2,000	2,000	10,000	
⑤ 부족재원(④-③)							
지 방 채							
재정규모(①+ ⑤)	24,196	25,340	26,506	27,697	28,910	132,649	4.6%

* (보전수입등) 일반회계 전입금, 은행 예치금 회수

* (사업수요) 농림수산업 종사자에 대한 융자금 이차보전

④ 환경보전기금

◇ 설치목적 : 환경보전 및 개선사업·활동 지원

◇ 재원조성 : 공공예금 이자수입

(단위 : 백만원)

구 분	중 기 재 정 계 획					합계	연평균 신장률
	2015	2016	2017	2018	2019		
① 세 입	2,109	2,106	2,107	2,109	2,111	10,542	
지 방 세							
세 외 수 입	49	42	42	42	42	217	△4.0%
경상적세외수입	49	42	42	42	42	217	△4.0%
임시적세외수입							
의 존 재 원							
지 방 교 부 세							
국 고 보 조 금							
지 특 보 조 금							
기 금 보 조 금							
보 전 수 입 등	2,060	2,064	2,065	2,067	2,069	10,325	0.1%
② 경 상 지 출	2,064	2,066	2,067	2,069	2,071	10,337	0.1%
행 정 운 영 경 비							
인 력 운 영 비							
기 본 경 비							
재 무 활 동	2,064	2,066	2,067	2,069	2,071	10,337	0.1%
내 부 거 래 지 출							
보 전 지 출	2,064	2,066	2,067	2,069	2,071	10,337	0.1%
예 비 비							
③ 투자가용재원(①-②)	45	40	40	40	40	205	△2.9%
④ 사 업 수 요	45	40	40	40	40	205	△2.9%
⑤ 부족재원(④-③)							
지 방 채							
재정규모(①+ ⑤)	2,109	2,106	2,107	2,109	2,111	10,542	

* (보전수입등) 은행 예치금 회수

* (사업수요) 환경보전 및 개선을 위한 사업이나 활동 지원

⑤ 자활기금

◇ 설치목적 : 국민기초생활보장 비용의 재원 충당

◇ 재원조성 : 공공예금 이자수입 용자금회수 이자수입

(단위 : 백만원)

구 분	중 기 재 정 계 획					합계	연평균 신장률
	2015	2016	2017	2018	2019		
① 세 입	3,125	3,699	4,420	5,151	5,884	22,279	17.1%
지 방 세							
세 외 수 입	74	77	88	102	117	458	12.0%
경상적세외수입	74	77	88	102	117	458	12.0%
임시적세외수입							
의 존 재 원							
지 방 교 부 세							
국 고 보 조 금							
지 특 보 조 금							
기 금 보 조 금							
보 전 수 입 등	3,051	3,622	4,332	5,049	5,767	21,821	17.3%
② 경 상 지 출	2,825	3,399	4,120	4,851	5,584	20,779	18.6%
행 정 운 영 경 비							
인 력 운 영 비							
기 본 경 비							
재 무 활 동	2,825	3,399	4,120	4,851	5,584	20,779	18.6%
내 부 거 래 지 출							
보 전 지 출	2,825	3,399	4,120	4,851	5,584	20,779	18.6%
예 비 비							
③ 투자비용재원(①-②)	300	300	300	300	300	1,500	
④ 사 업 수 요	300	300	300	300	300	1,500	
⑤ 부족재원(④-③)							
지 방 채							
재정규모(①+ ⑤)	3,125	3,699	4,420	5,151	5,884	22,279	17.1%

* (보전수입등) 민간용자금 회수금, 은행 예치금 회수

* (사업수요) 자활사업, 전세점포 임대 등 용자

⑥ 재해구호기금

◇ 설치목적 : 재해 발생시 신속한 이재민 구호 및 생활안정 도모

◇ 재원조성 : 법정적립금(최근 3년간 보통세 수입결산액 평균의 0.5%), 공공예금 이자수입

(단위 : 백만원)

구 분	중 기 재 정 계 획					합계	연평균 신장률
	2015	2016	2017	2018	2019		
① 세 입	13,363	16,780	20,352	24,086	27,992	102,573	20.3%
지 방 세							
세 외 수 입	317	347	416	487	562	2,129	15.4%
경상적세외수입	217	247	316	387	462	1,629	20.9%
임시적세외수입	100	100	100	100	100	500	
의 존 재 원							
지 방 교 부 세							
국 고 보 조 금							
지 특 보 조 금							
기 금 보 조 금							
보 전 수 입 등	13,046	16,433	19,936	23,599	27,430	100,444	20.4%
② 경 상 지 출	12,363	15,780	19,352	23,086	26,992	97,573	21.6%
행 정 운 영 경 비							
인 력 운 영 비							
기 본 경 비							
재 무 활 동	12,363	15,780	19,352	23,086	26,992	97,573	21.6%
내 부 거 래 지 출							
보 전 지 출	12,363	15,780	19,352	23,086	26,992	97,573	21.6%
예 비 비							
③ 투자가용재원(①-②)	1,000	1,000	1,000	1,000	1,000	5,000	
④ 사 업 수 요	1,000	1,000	1,000	1,000	1,000	5,000	
⑤ 부족재원(④-③)							
지 방 채							
재정규모(①+ ⑤)	13,363	16,780	20,352	24,086	27,992	102,573	20.3%

* (보전수입등) 일반회계 전입금, 은행 예치금 회수

* (사업수요) 재해구호물자 구입, 이재민 응급구호비 등

⑦ 노인복지기금

◇ 설치목적 : 노인의 자립기반 조성 and 복지 증진

◇ 재원조성 : 공공예금 이자수입

(단위 : 백만원)

구 분	중 기 재 정 계 획					합계	연평균 신장률
	2015	2016	2017	2018	2019		
① 세 입	2,119	2,113	2,115	2,116	2,118	10,581	
지 방 세							
세 외 수 입	49	41	41	41	42	214	△4.3%
경상적세외수입	49	41	41	41	42	214	△4.3%
임시적세외수입							
의 존 재 원							
지 방 교 부 세							
국 고 보 조 금							
지 특 보 조 금							
기 금 보 조 금							
보 전 수 입 등	2,070	2,072	2,074	2,075	2,076	10,367	0.1%
② 경 상 지 출	2,072	2,073	2,075	2,076	2,078	10,374	0.1%
행 정 운 영 경 비							
인 력 운 영 비							
기 본 경 비							
재 무 활 동	2,072	2,073	2,075	2,076	2,078	10,374	0.1%
내 부 거 래 지 출							
보 전 지 출	2,072	2,073	2,075	2,076	2,078	10,374	0.1%
예 비 비							
③ 투자가용재원(①-②)	47	40	40	40	40	207	△4.0%
④ 사 업 수 요	47	40	40	40	40	207	△4.0%
⑤ 부족재원(④-③)							
지 방 채							
재정규모(①+ ⑤)	2,119	2,113	2,115	2,116	2,118	10,581	

* (보전수입등) 은행 예치금 회수

* (사업수요) 노인의 사회참여 확대 지원

⑧ 여성발전기금

◇ 설치목적 : 여성 권익증진과 사회참여 활성화 및 복지향상

◇ 재원조성 : 공공예금 이자수입

(단위 : 백만원)

구 분	중 기 재 정 계 획					합계	연평균 신장률
	2015	2016	2017	2018	2019		
① 세 입	1,767	2,192	2,618	3,045	3,473	13,095	18.4%
지 방 세							
세 외 수 입	30	33	42	50	59	214	18.2%
경상적세외수입	30	33	42	50	59	214	18.2%
임시적세외수입							
의 존 재 원							
지 방 교 부 세							
국 고 보 조 금							
지 특 보 조 금							
기 금 보 조 금							
보 전 수 입 등	1,737	2,159	2,576	2,995	3,414	12,881	18.4%
② 경 상 지 출	1,667	2,092	2,518	2,945	3,373	12,595	19.3%
행 정 운 영 경 비							
인 력 운 영 비							
기 본 경 비							
재 무 활 동	1,667	2,092	2,518	2,945	3,373	12,595	19.3%
내 부 거 래 지 출							
보 전 지 출	1,667	2,092	2,518	2,945	3,373	12,595	19.3%
예 비 비							
③ 투자가용재원(①-②)	100	100	100	100	100	500	
④ 사 업 수 요	100	100	100	100	100	500	
⑤ 부족재원(④-③)							
지 방 채							
재정규모(①+ ⑤)	1,767	2,192	2,618	3,045	3,473	13,095	18.4%

* (보전수입등) 은행 예치금 회수

* (사업수요) 여성의 사회참여 확대 지원

⑨ 재난관리기금

◇ 설치목적 : 재난 및 안전관리 예방활동, 공공시설 보수·보강

◇ 재원조성 : 법정적립금(최근 3년간 보통세 수입결산액 평균의 1%), 공공예금 이자수입

(단위 : 백만원)

구 분	중 기 재 정 계 획					합계	연평균 신장률
	2015	2016	2017	2018	2019		
① 세 입	19,102	22,067	25,279	28,754	32,507	127,709	14.2%
지 방 세							
세 외 수 입	271	282	341	406	475	1,775	15.1%
경상적세외수입	271	282	341	406	475	1,775	15.1%
임시적세외수입							
의 준 재 원							
지 방 교 부 세							
국 고 보 조 금							
지 특 보 조 금							
기 금 보 조 금							
보 전 수 입 등	18,831	21,785	24,938	28,348	32,032	125,934	14.2%
② 경 상 지 출	14,102	17,067	20,279	23,754	27,507	102,709	15.4%
행 정 운 영 경 비							
인 력 운 영 비							
기 본 경 비							
재 무 활 동	14,102	17,067	20,279	23,754	27,507	102,709	18.2%
내 부 거 래 지 출							
보 전 지 출	14,102	17,067	20,279	23,754	27,507	102,709	18.2%
예 비 비							
③ 투자가용재원(①-②)	5,000	5,000	5,000	5,000	5,000	25,000	7.0%
④ 사 업 수 요	5,000	5,000	5,000	5,000	5,000	25,000	7.0%
⑤ 부 족 재 원(④-③)							
지 방 채							
재정규모(①+⑤)	19,102	22,067	25,279	28,754	32,507	127,709	14.2%

* (보전수입등) 일반회계 전입금, 은행 예치금 회수

* (사업수요) 재난 예방사업 및 응급복구, 대응장비 구입 등

⑩ 문화예술진흥기금

◇ 설치목적 : 문화예술 활동의 진흥 및 전통문화예술의 계승

◇ 재원조성 : 중앙지원기금, 일반회계 전입금, 공공예금 이자수입

(단위 : 백만원)

구 분	중 기 재 정 계 획					합계	연평균 신장률
	2015	2016	2017	2018	2019		
① 세 입	16,447	21,063	26,699	32,353	38,023	134,585	23.3%
지 방 세							
세 외 수 입	275	293	385	498	611	2,062	22.1%
경상적세외수입	275	293	385	498	611	2,062	22.1%
임시적세외수입							
의 존 재 원	319	319	319	319	319	1,595	
지 방 교 부 세							
국 고 보 조 금	319	319	319	319	319	1,595	
지 특 보 조 금							
기 금 보 조 금							
보 전 수 입 등	15,853	20,451	25,995	31,536	37,093	130,928	23.7%
② 경 상 지 출	14,647	19,263	24,899	30,553	36,223	125,585	25.4%
행 정 운 영 경 비							
인 력 운 영 비							
기 본 경 비							
재 무 활 동	14,647	19,263	24,899	30,553	36,223	125,585	25.4%
내 부 거 래 지 출							
보 전 지 출	14,647	19,263	24,899	30,553	36,223	125,585	25.4%
예 비 비							
③ 투자가능자원(①-②)	1,800	1,800	1,800	1,800	1,800	9,000	
④ 사 업 수 요	1,800	1,800	1,800	1,800	1,800	9,000	
⑤ 부 족 재 원(④-③)							
지 방 채							
재정규모(①+⑤)	16,447	21,063	26,699	32,353	38,023	134,585	23.3%

* (보전수입등) 일반회계 전입금, 은행 예치금 회수

* (사업수요) 문화예술단체 및 예술인 지원

⑪ 식품진흥기금

◇ 설치목적 : 식품위생 및 도민 영양수준 향상을 위한 사업 지원

◇ 재원조성 : 과징금, 공공예금 이자수입

(단위 : 백만원)

구 분	중 기 재 정 계 획					합계	연평균 신장률
	2015	2016	2017	2018	2019		
① 세 입	8,733	8,839	9,041	9,233	9,319	45,165	1.6%
지 방 세							
세 외 수 입	530	495	495	493	487	2,500	△2.1%
경상적세외수입	209	181	187	191	191	959	△2.3%
임시적세외수입	321	314	308	302	296	1,541	△2.0%
의 존 재 원							
지 방 교 부 세							
국 고 보 조 금							
지 특 보 조 금							
기 금 보 조 금							
보 전 수 입 등	8,203	8,344	8,546	8,740	8,832	42,665	1.9%
② 경 상 지 출	7,401	7,504	7,702	7,891	7,973	38,471	1.9%
행 정 운 영 경 비							
인 력 운 영 비							
기 본 경 비							
재 무 활 동	7,401	7,504	7,702	7,891	7,973	38,471	1.9%
내 부 거 래 지 출							
보 전 지 출	7,401	7,504	7,702	7,891	7,973	38,471	1.9%
예 비 비							
③ 투자가용재원(①-②)	1,332	1,335	1,339	1,342	1,346	6,694	0.3%
④ 사 업 수 요	1,332	1,335	1,339	1,342	1,346	6,694	0.3%
⑤ 부 족 재 원(④-③)							
지 방 채							
재정규모(①+ ⑤)	8,733	8,839	9,041	9,233	9,319	45,165	1.6%

* (보전수입등) 은행 예치금 회수

* (사업수요) 식품위생업소 시설개선, 식품위생 교육지도 및 홍보 등

⑫ 체육진흥기금

◇ 설치목적 : 전라북도 체육회 사업 및 활동 지원

◇ 재원조성 : 일반회계 전입금, 공공예금 이자수입

(단위 : 백만원)

구 분	중 기 재 정 계 획					합계	연평균 신장률
	2015	2016	2017	2018	2019		
① 세 입	3,286	4,071	5,858	7,640	9,418	30,273	30.1%
지 방 세							
세 외 수 입	80	86	102	137	173	578	21.3%
경상적세외수입	60	66	82	117	153	478	26.4%
임시적세외수입	20	20	20	20	20	100	
의 존 재 원							
지 방 교 부 세							
국 고 보 조 금							
지 특 보 조 금							
기 금 보 조 금							
보 전 수 입 등	3,206	3,985	5,756	7,503	9,245	29,695	30.3%
② 경 상 지 출	3,286	4,071	5,858	7,640	9,418	30,273	30.1%
행 정 운 영 경 비							
인 력 운 영 비							
기 본 경 비							
재 무 활 동	3,286	4,071	5,858	7,640	9,418	30,273	30.1%
내 부 거 래 지 출							
보 전 지 출	3,286	4,071	5,858	7,640	9,418	30,273	30.1%
예 비 비							
③ 투자가용재원(①-②)							
④ 사 업 수 요							
⑤ 부족재원(④-③)							
지 방 채							
재정규모(①+ ⑤)	3,286	4,071	5,858	7,640	9,418	30,273	30.1%

* (보전수입등) 일반회계 전입금, 은행 예치금 회수

* (사업수요) 적립 목표액 100억원 달성시까지 미집행 계획

⑬ 남북교류협력기금

◇ 설치목적 : 남북교류 협력사업의 원활한 추진

◇ 재원구성 : 일반회계 전입금, 시군 부담금, 공공예금 이자수입

(단위 : 백만원)

구 분	중 기 재 정 계 획					합계	연평균 신장률
	2015	2016	2017	2018	2019		
① 세 입	6,867	7,824	8,801	8,977	9,156	41,625	7.5%
지 방 세							
세 외 수 입	561	557	577	176	179	2,050	△24.8%
경상적세외수입	141	137	157	176	179	790	6.2%
임시적세외수입	420	420	420			1,260	
의 존 재 원							
지 방 교 부 세							
국 고 보 조 금							
지 특 보 조 금							
기 금 보 조 금							
보 전 수 입 등	6,306	7,267	8,224	8,801	8,977	39,575	9.2%
② 경 상 지 출	6,867	7,824	8,801	8,977	9,156	41,625	7.5%
행 정 운 영 경 비							
인 력 운 영 비							
기 본 경 비							
재 무 활 동	6,867	7,824	8,801	8,977	9,156	41,625	7.5%
내 부 거 래 지 출							
보 전 지 출	6,867	7,824	8,801	8,977	9,156	41,625	7.5%
예 비 비							
③ 투자가용재원(①-②)							
④ 사 업 수 요							
⑤ 부족재원(④-③)							
지 방 채							
재정규모(①+ ⑤)	6,867	7,824	8,801	8,977	9,156	41,625	7.5%

* (보전수입등) 일반회계 전입금, 은행 예치금 회수

* (사업수요) 남북관계 호전시 정부정책 방향에 따라 사업 추진

3. 분야별 투자계획

(단위 : 백만원)

구분	중기재정계획						연평균 신장률
	계	2015	2016	2017	2018	2019	
합계	1,819,452	327,007	342,897	363,886	382,909	402,753	5.3%
일반공공행정	76,927	13,193	13,950	16,698	16,593	16,493	5.7%
공공질서및안전	127,709	19,102	22,067	25,279	28,754	32,507	14.2%
교육							
문화및관광	164,857	19,733	25,134	32,556	39,993	47,441	24.5%
환경보호	10,542	2,109	2,106	2,107	2,109	2,111	0%
사회복지	148,526	20,374	24,784	29,504	34,398	39,466	18.0%
보건	45,165	8,733	8,839	9,041	9,233	9,319	1.6%
농림해양수산	132,650	24,196	25,340	26,507	27,697	28,910	4.6%
산업·중소기업	1,113,076	219,567	220,677	222,194	224,132	226,506	0.8%
수송및교통							
국토및지역개발							
과학기술							
예비비							
기타							

IV. 분야별 정책방향 및 투자계획

1

공공질서 및 안전

정 책 방 향

□ 대한민국 최고의 안전하고 행복한 전북 구현

- 한발 앞선 예방안전 및 현장중심의 선제적 재난대응 체계 구축
- 재해예방사업 확대 추진으로 재해 사전예방

투 자 계 획

(억원)

총투자액	중 기 재 정 계 획				
	2015	2016	2017	2018	2019
33,106	6,434	6,368	6,779	6,667	6,858

주요투자사업

- 노후 소방장비 보강 482억원
- 구조구급정 도입 50억원
- 119 구조장비 확충 97억원
- 119 구급체계 구축지원 122억원
- 소방장비 및 시설유지관리 159억원
- 소방 정보통신망 구축운영 93억원
- 재해위험지구 정비 2,457억원
- 우수 저류시설 설치 730억원
- 급경사지 정비 159억원
- 서민밀집위험지역 정비 35억원

(참고) 주요투자사업 상 금액은 중기지방재정 계획기간 내 시·군비, 민간자본 등을 제외한 도예산에 반영되는 국비와 도비의 총합임

2

문화 및 관광

정책 방향

□ 창의롭고 멋스런 문화 육성

- 전북 자긍심 고취를 위한 문화사업 추진
- 창의롭고 멋스런 문화기반 조성
- 토탈관광 시스템 구축으로 전북관광 활성화
- 엘리트·생활체육 활성화로 도민 자긍심 고취 및 건강권 확보

투자 계획

(억원)

총투자액	중 기 재 정 계 획				
	2015	2016	2017	2018	2019
13,446	2,350	2,557	2,683	2,928	2,928

주요투자사업

- 시군별 대표관광지 육성 725억원
- 서해안권 광역관광개발 371억원
- 지리산권 광역관광개발 239억원
- 관광자원개발 342억원
- 국제·전국규모 등 주요 체육대회 지원 54억원
- 생활체육 프로그램 지원 82억원
- 체육진흥시설 지원 482억원
- 통합 문화이용권 지원 200억원
- 전주 세계소리축제 개최 97억원
- 기능성 게임산업 육성 150억원
- 국악분야 예술강사 지원사업 39억원

3

환경보호

정 책 방 향

□ 도민 행복과 지속가능한 환경복지 구현

- 건강하고 안전한 환경조성 및 폐기물 안전관리로 청정 환경 유지
- 생태자원 발굴·보전·이용과 기후변화 대응 역량 강화
- 오염원의 체계적 관리와 상하수도 확충으로 지속가능한 물이용

투 자 계 획

(억원)

총투자액	중 기 재 정 계 획				
	2015	2016	2017	2018	2019
19,209	3,566	3,767	3,778	3,915	4,183

주요투자사업

- 탄소포인트제 운영 38억원
- 생태산업단지 구축 53억원
- 폐기물 에너지화 시설 471억원
- 하수관로 정비 1,406억원
- 농어촌 생활용수 개발사업 1,078억원
- 생태하천 복원사업 176억원
- 농어촌 마을하수도 정비 599억원
- 슬레이트 처리지원 159억원
- 자연환경 보전이용시설 255억원

4

사회복지

정책 방향

□ 따뜻하고 정다운 복지

- 통합복지체계 구축을 통한 사각지대 해소
- 성별영향분석평가 활성화로 실질적 양성평등 실현
- 장애인이 행복한 사회 환경 조성

투자 계획

(억원)

총투자액	중 기 재 정 계 획				
	2015	2016	2017	2018	2019
99,528	18,566	19,397	20,233	20,424	20,908

주요투자사업

- 생계급여 1조 510억원
- 기초연금 2조 7,500억원
- 노인생활시설 지원 1,279억원
- 노인 돌봄서비스 758억원
- 노인 일자리사업 1,399억원
- 경로당 지원 121억원
- 어린이집 지원 1,813억원
- 아동급식 지원 360억원
- 보육료 및 가정양육 지원 1조 3,907억원
- 경력단절여성 취업지원 175억원
- 여성인력 개발 지원 91억원
- 장애인 사회활동 지원 1,147억원
- 장애인 지역사회 재활시설 운영 234억원

5

보 건

정 책 방 향

- 공공의료혁신 및 건강관리 체계 구축을 통한 도민건강증진 향상
 - 공공의료혁신 및 연계체계 구축 강화
 - 지역간·계층간 격차해소를 위한 지역 보건의료 공급기반 확충
 - 보건의료서비스 및 질병예방기능 강화
 - 건강관리 체계 구축 및 식품·의약품 안전성 확보로 도민건강증진 향상

투 자 계 획

(억원)

총투자액	중 기 재 정 계 획				
	2015	2016	2017	2018	2019
4,214	809	813	820	888	884

주요투자사업

- 암 검진사업 71억원
- 국가 예방접종 실시 660억원
- 국가 결핵 예방사업 31억원
- 지역사회 통합건강증진 357억원
- 국가 금연지원 서비스 95억원
- 치매치료비 관리지원 77억원
- 노인요양 보충사업 37억원
- 산모 신생아 건강관리사 지원 107억원
- 어린이 먹을거리 안전관리 강화 100억원

정 책 방 향

- 삼락농정 추진으로 활력 있는 농어촌 구현
 - 농어가 경영안정 및 삶의질 제고
 - 농산물 시장개방에 대응한 지속가능한 생산·유통 기반 구축
 - 이야기가 있는 생생마을 육성 및 귀농귀촌하기 좋은여건 마련
 - 고부가 농·식품 및 미래 농생명 선도 R&D 확대

투 자 계 획

(억원)

총투자액	중 기 재 정 계 획				
	2015	2016	2017	2018	2019
47,401	8,899	8,949	9,384	9,885	10,284

주요투자사업

- 전북형 농촌관광 거점마을 육성 126억원
- 귀농귀촌 활성화 263억원
- 전북쌀 Rice-Up 프로젝트 100억원
- 농식품 6차산업화 38억원
- 농기계 임대사업 125억원
- 통합마케팅 상품화 기반구축사업 104억원
- 조사료 특구 퇴비구입비 지원 259억원
- 산지생태축산 시범조성사업 36억원
- 수산물 산지가공시설 67억원
- 숲가꾸기 사업 84억원

7

산업 · 중소기업

정책 방향

- 균형있게 커가는 산업경제 활성화, 탄소산업 4대 전략기지 허브 구축
 - 향토 · 중소기업 육성과 경제적 약자를 배려하는 산업환경 조성
 - 고객이 다시찾는 활기찬 전통시장 육성 및 소상공인 자생력 강화
 - 탄소산업을 자동차, 조선, 풍력, 농·건설기계와 연계한 핵심거점 조성

투자 계획

(억원)

총투자액	중 기 재 정 계 획				
	2015	2016	2017	2018	2019
17,740	3,480	3,510	3,537	3,547	3,666

주요투자사업

- 탄소밸리 구축사업 49억원
- 중소기업 맞춤형 기술역량 강화 150억원
- 중소기업 환경개선 33억원
- 중소기업제품 판로개척 53억원
- 전략산업 선도기업 육성 317억원
- 전통시장 환경개선 181억원
- 사회적기업 육성사업 102억원
- 신재생에너지 지역지원 57억원
- LED 비즈니스 센터 건립 35억원
- 중소기업 육성사업 지원 69억원

8

수송 및 교통

정 책 방 향

- 전략사업 성장지원을 위한 기반시설강화와 안전한 첨단교통체계 구축
 - 신성장동력사업 기반조성을 위한 물류네트워크 및 SOC 확충
 - 첨단교통체계가 구축된 편리하고 안전한 대중교통체계 구현
 - 지방 도로망 확충으로 지역간 연계체계 구축

투 자 계 획

(억원)

총투자액	중 기 재 정 계 획				
	2015	2016	2017	2018	2019
5,898	1,096	1,210	1,171	1,236	1,185

주요투자사업

- 국가지원 지방도사업 1,325억원
- 지방도 및 소규모 도로개설 1,250억원
- 위험도로 선형개선 62억원
- 첨단 교통체계 구축 318억원
- 위험도로 개선 346억원
- 공영 차고지 조성 267억원
- 교통약자 교통수단 확충 및 지원 243억원
- 어린이 보호구역 개선 112억원
- 자전거 인프라 구축 75억원

9

국토 및 지역개발

정 책 방 향

지역특성에 맞는 균형개발로 지역경쟁력 확보

- 낙후 지역에 대한 기반시설 설치 등으로 지역 간 균형발전 도모
- 수자원의 안정적 확보와 재해·재난 없는 아름다운 하천 조성
- 경쟁력 있는 산업용지 공급 및 농어촌 소득증대를 위한 농공단지 조성

투 자 계 획

(억원)

총투자액	중 기 재 정 계 획				
	2015	2016	2017	2018	2019
16,978	3,443	3,356	3,088	3,296	3,795

주요투자사업

- 도시 재생사업 292억원
- 개발촉진지구 개발 465억원
- 도서종합개발 333억원
- 농촌중심지 활성화 사업 788억원
- 농어촌 빈집정비 105억원
- 하천유지관리(지원) 78억원
- 국가하천 유지보수 465억원
- 지방하천 정비 5,402억원
- 소하천 정비 1,236억원

정 책 방 향

□ 지역 R&D 역량 강화로 과학기술 활성화

- 대형 R&D 예타 및 정책반영을 위한 R&D 발굴·기획
- 핵심기술 개발 및 사업화로 지식재산 역량 강화

투 자 계 획

(억원)

총투자액	중 기 재 정 계 획				
	2015	2016	2017	2018	2019
507	101	91	100	99	116

주요투자사업

- 산학연 핵심기술 개발 및 사업화 지원 272억원
- 과학기술 활성화 90억원
- IP Star 기업육성 20억원
- 과학문화 확산 8억원
- 전북지역 대학연합 기술회사 육성지원 25억원

정책 방향

- 창의적 인재 양성을 통한 지역경쟁력 강화
 - 인적자원개발을 통한 전라북도의 경쟁력 강화
 - 인적자원의 내실화를 위한 글로벌 인재양성
 - 교육격차 해소 및 인적자원 개발

투자 계획

(억원)

총투자액	중 기 재 정 계 획				
	2015	2016	2017	2018	2019
9,693	1,800	1,873	1,942	2,007	2,071

주요 투자사업

- 지역 으뜸인재육성 52억원
- 초중고등학교 교육환경개선 54억원
- 글로벌인재양성 해외연수 123억원
- 전라북도 장학숙 운영 137억원

정 책 방 향

□ 수평적 행정혁신 및 도민에게 신뢰받는 건전재정 운용

- 대형 국책사업 발굴 시스템 구축으로 안정적인 국가예산 확보
- 고객감동의 행정혁신 및 성과관리체제 구축
- 건전하고 효율적인 지방재정 운영

투 자 계 획

(억원)

총투자액	중 기 재 정 계 획				
	2015	2016	2017	2018	2019
33,106	6,434	6,368	6,779	6,667	6,858

주요투자사업

- 동부권 발전사업 지원 1,500억원
- 농어촌 광대역 가입자망 구축 94억원
- 자원봉사 확산 프로그램 운영 59억원
- 다문화 가족 정착지원 285억원
- 국제교류센터 설립 51억원
- 정보문화 지원사업 91억원
- 청사시설관리 305억원
- 전문 행정가 양성지원 78억원
- 도세 징수교부금 시군 교부 774억원
- 시군 조정교부금 1조 2,577억원

V. 분야별 세부사업조서

참고 사항

- ◇ 사업 소관부서에서 제출된 자료를 기초로 총사업비 40억원 이상 세부사업 대상 작성
 - 다만, 축제·공연 등 행사성사업은 5억원 이상
- ◇ 세부사업별 총사업비에는 2014년까지 기투자 사업비가 포함된 금액이며,
 - 세부사업조서에는 기투자비가 생략되어있음.