

한국 속의 한국, 생동하는 전라북도!

2016년도  
**중기 지방재정계획**  
(2016~2020)

# 참 고 사 항

◇ 중기지방재정계획은 예산운영 기간을 5개년으로 하여 통제 위주 단년도 예산제도의 제약성을 보완하고 장기 예측적·미래지향적 재정운동을 도모하고자 매년 수정·보완하는 연동화 계획입니다.

◇ 또한, 급변하는 행·재정적 여건 및 투자상황 변화에 따른 장래예측의 한계와 매년 수립하는 연동화 계획이라는 특수성 때문에 실제 예산반영과는 다소 차이가 있음을 양해해 주시기 바랍니다.

◇ 2016 중기재정계획 주요 변경사항

① **의무지출 및 재량지출 구분** (지방재정법 시행령 제39조)

- (의무지출) 법령 등에 따라 지출과 규모가 결정되는 지출 및 이가지출
- (재량지출) 의무지출 외의 모든 지출

② **지역통합재정통계 추가** (지방재정법 제33조 제3항 제7호)

- 일반회계, 특별회계(교육비특별회계 포함) 및 기금, 지방공기업, 지방자치단체 출자·출연기관의 재정상황을 통합한 자치단체별 재정상황의 전망(총계기준으로 작성)
- 제출시기 : 예산안을 지방의회에 제출한 후 10일 이내

③ **추경 예산사업과 중기지방재정계획 연계 강화**

- 당초 중기지방재정계획 미 반영된 추가 국고보조, 공모사업 등 신규 사업은 다음연도 중기지방재정계획에 반영

# 목 차

## 제1장 중기지방재정계획 개요

1. 제도 의의 ..... 2
2. 작성대상 및 주요내용 ..... 3
3. 수립체계 ..... 4

## 제2장 재정운용여건 및 전망

1. 일반현황 ..... 6
2. 민선6기 도정운영 방향 ..... 7
3. 국가 재정여건 및 운용방향 ..... 8
4. 도 재정운용 여건 ..... 12
5. 도 재정운용 방향 ..... 13

## 제3장 2016~2020 중기재정 전망

### I. 세입·세출 총괄

1. 재정운용 규모 전망 ..... 17
2. 회계별 재정규모 ..... 18
3. 중기 세입 전망 ..... 19
4. 분야별 자원배분 계획 ..... 23
5. 채무 전망 및 관리계획 ..... 24
6. 통합재정수지 전망 ..... 25
7. 의무·재량지출 규모 및 관리계획 ..... 26

### II. 일반회계 전망

1. 재정계획 총괄 ..... 28
2. 분야별 투자계획 ..... 40

### III. 특별회계 전망

1. 재정계획 총괄 .....	41
2. 회계별 전망 .....	42
3. 분야별 투자계획 .....	48

### IV. 기금 전망

1. 재정계획 총괄 .....	49
2. 기금별 전망 .....	50
3. 분야별 투자계획 .....	64

## 제4장 분야별 정책방향 및 투자계획

1. 공공질서 및 안전 .....	66
2. 문화 및 관광 .....	67
3. 환경 보호 .....	68
4. 사회 복지 .....	69
5. 보건 .....	70
6. 농림·해양·수산 .....	71
7. 산업·중소기업 .....	72
8. 수송 및 교통 .....	73
9. 국토 및 지역개발 .....	74
10. 과학 기술 .....	75
11. 교육 .....	76
12. 일반 공공 행정 .....	77

## 제5장 분야별 세부사업 조서

---

# I. 중기지방재정계획 개요

---

# 1

## 제도의 의의

### □ 개념

- 지방자치단체의 발전계획과 수요를 중·장기적으로 반영한 다년도 예산으로서 효율적인 자원배분을 통한 계획적인 지방재정운용을 위해 수립하는 5년간의 연동화계획(Rolling Plan)

### □ 제도 필요성

- 중·장기적 관점에서 도의 비전과 정책 우선순위를 반영하여 발전계획을 수립, 도 재정운용의 기본자료로 활용
- 단년도 예산편성 제도의 미비점 보완과 자원배분의 효율성 증진
- 국가재정운용계획에서 제시하는 중·장기 중점재원 투자방향, 주요사업계획을 반영하고 국가와 우리 도의 재정적 연계성 확보

### □ 연혁

- ('88년) 중기지방재정계획 수립 법제화(지방재정법)
- ('91년) 지방재정계획심의위원회를 설치 및 국무회의 보고 규정
- ('93년) 국가계획 및 지역계획과 연동화 계획으로 운영
- ('95년) 계획수립 결과를 관계 부처에 통보, 협의 추진
- ('05년) 중기지방재정계획 수립 시기 조정(4월→11월)
- ('07년) 사업예산제도 운영과 연계하여 수립
- ('15년) 중기지방재정계획연도 변경 (다음 회계연도부터 5회계연도)

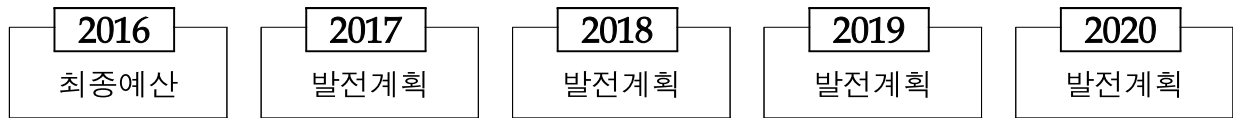
### □ 근거규정

- 지방재정법 제33조

## 2

## 작성대상 및 주요내용

### □ 계획기간 : 2016~2020년(5년)



### □ 계획대상

- 대상 : 일반회계 및 특별회계, 기금
- 기준 : '16년도 최종예산안(잠정예산)을 기준으로 하되, '17년 이후는 증가율을 반영한 전망치를 적용

### □ 주요내용

- 재정목표 : 재정여건 및 재정운용 방향
- 재정전망 : 세입·세출 추계 및 투자가용 재원 전망
- 투자계획 : 분야별 투자계획, 사업별 연차 투자계획 등

### □ 계획방향

- 국가경제 성장 추이와 전망, 재정여건 변동 등 재정에 영향을 미치는 제반변수를 종합적으로 분석·반영
- 국가정책 방향의 큰 틀 속에서 자치단체의 실정과 특성에 맞는 비전과 정책을 실현할 수 있는 계획 마련
- 지방재정 운용의 투명성·효율성을 제고하고 재정사업의 성과를 높이기 위해 사업예산 제도와 연계하여 수립
- 지역경제 중흥사업에 우선 재원 확보 등 투자효과 극대화를 위한 탄력적 재원 배분 주력

### 3

## 수립 체계

### □ 수립 주체

- 모든 지방자치단체는 중기지방재정계획을 수립하여 예산안과 함께 지방의회에 제출하고, 회계연도 개시 30일 전까지 행정자치부에 제출
- 행정자치부는 지방자치단체의 중기지방재정계획을 종합하여 관계부처 협의 후 국무회의 보고

### □ 수립 절차

①	행정자치부	▪ 중기지방재정계획 수립 기준 작성, 자치단체 통보
②	지방자치단체	▪ 지방자치단체별 사업계획(안) 수립
③	지방자치단체	▪ 자치단체 중기지방재정계획 중 신규 국고보조사업에 대한 관계부처 의견조회
④	지방자치단체	▪ 관계부처 의견을 반영, 중기지방재정계획 확정 ▪ 지방의회 및 행정자치부에 제출
⑤	행정자치부	▪ 전국 중기지방재정계획 종합, 관계부처 협의
⑥	행정자치부	▪ 국무회의 보고, 중앙부처·자치단체 송부

---

## **Ⅱ. 재정운용 여건 및 전망**

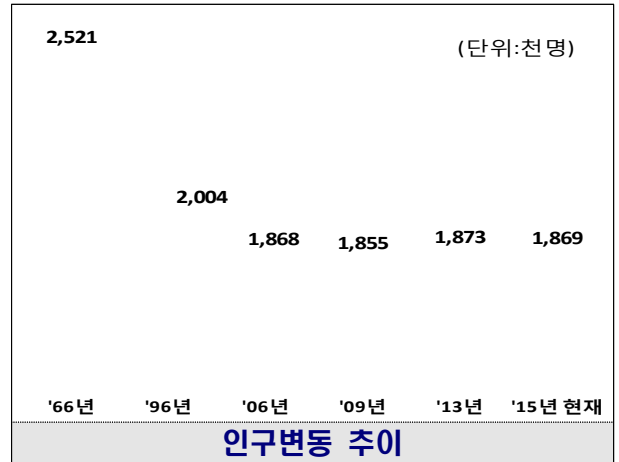
---

# 1

## 일반 현황

### 1 기본현황

- 인 구 : 187만명 (전국의 3.7%)
  - '66년 252만명을 정점으로 연평균 2만4천명씩 줄어들었으나, '09년 185만명을 저점으로 소폭 증가·정체 상태
- 면 적 : 8,066.8km<sup>2</sup> (전국의 8.1%)
- 행정구역 : 14시·군, 241읍·면·동

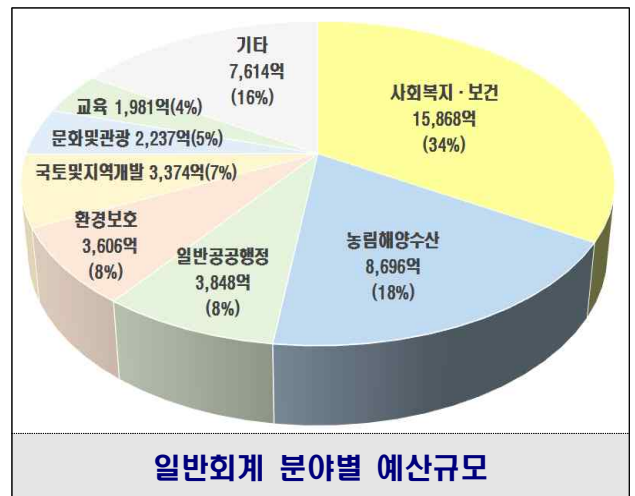


### 2 지역경제

- 산업구조('13년) : 1차 8.6%(전국평균의 3.7배), 2차 28.8%, 3차 62.6%
- 지역내총생산 : 42조 5,127억원 (전국의 3.0%, 12위)
  - 1인당 GRDP : 2,364만원(전국 평균 2,848만원의 83%, 9위)
- 사업체수('13년 기준) : 10,571개(전국의 2.8%)
  - 종사자수 116,494 명(전국의 3.1%)

### 3 재정상황 ('15년 2회추경)

- '15년 예산총액 : 5조 4,498억원
  - 일반 4조 7,224억원, 특별 7,274억원
- 재정자립도 : 도 17.4%
  - 17개 시·도 중 16위
  - 사회복지예산 33.2%로 지방재정 압박요인으로 작용



## 민선6기 전북 비전

한국 속의 한국, 생동하는 전라북도!

## 5대 핵심과제 및 10대 실천전략

## &lt;5대 핵심과제&gt;

① 농업농촌 삼락정책	② 토탈관광 시스템 구축	③ 탄소산업 4대분야 육성	④ 행복한 복지환경 조성	⑤ 새만금 생태 개발
- 사람찾는 농촌 - 제값받는 농업 - 보람찾는 농민	- 농업농촌 관광 - 생태자연 관광 - 전통문화 관광	- 자 동 차 - 조 선 · 항 공 - 신재생에너지 - 농 기 계	- 인간중심 생태환경 - 복지사각지대 해소 - 균형있는 지역발전	- 새만금 공영개발 추진 - 새만금 수질개선 - 새만금산단 친환경 조성 - 새만금신항만 적극 조성

## &lt;10대 실천전략&gt;

- |                         |                          |
|-------------------------|--------------------------|
| 1. 활력 넘치는 농산어촌 조성       | 2. 사람이 모이는 토탈관광기반 구축     |
| 3. 한국 속의 한국, 문화예술체육 활성화 | 4. 100년 먹거리 탄소산업 육성      |
| 5. 균형있게 커가는 산업경제 활성화    | 6. 전북의 시대를 준비하는 지역개발 추진  |
| 7. 안전하고 행복한 복지 전북 실현    | 8. 창의적 인재양성과 수평적 행정혁신 추진 |
| 9. 인간중심 생태환경 조성         | 10. 균형있는 지역발전 추진         |

□ **도정목표**

- 민선6기에는 전북이 간직한 고유의 전통문화 자원과 청정한 생태자연환경을 바탕으로 가장 한국적인 모습과 가치를 담아 「한국 속의 한국」 구현
- 21세기 새로운 전북시대를 열어나가기 위해 농업농촌 삼락정책, 토탈관광 시스템 구축, 탄소산업 4대분야 육성 등을 통한 「생동하는 전라북도」 실현

□ **운영방향**

- 중점적으로 추진 중인 삼락농정, 토탈관광, 탄소산업과 함께 행복한 복지·환경 조성, 새만금 생태개발을 5대 핵심과제로 정하고
  - 민간중심의 정책발굴 시스템 운영 , 1시군 1대표관광지·생태관광지 연차별 추진, MEGA 탄소밸리·초고강도 탄소섬유개발, 도민이 고루 잘사는 복지와 환경조성, 새만금 SOC 조기구축 추진

## 1. 대내외 경제여건

## 세계경제

- (2015년) 미국 등 선진국의 경기개선에도 불구하고 중국 등 신흥국 성장둔화 등으로 인해 세계경제 회복세는 제약될 전망
  - 미국은 1/4분기 부진에서 벗어나 고용시장 개선 등 회복세, 유로존은 완화적 통화정책 등으로 완만한 회복세 유지
  - 일본은 양적완화 효과 등으로 경기가 개선되는 모습이었으나, 2/4분기 수출·소비 부진으로 일시적 둔화
  - 중국은 경착륙 가능성은 제한적이나, 부동산·증시불안 등으로 인한 경기둔화 우려 상존
- (2016년 이후) 세계경제는 회복세를 보일 전망이나 美 금리인상 등 선진국 통화정책 정상화 및 중국 성장둔화 등 하방위험 상존
  - 선진국은 당분간 회복세를 지속하겠으나, 미국·유로·일본 등의 통화정책 기조변화로 인해 국제금융시장 변동성이 확대될 가능성
  - 신흥국의 경우 점차 회복세를 보일 전망이나, 중국의 성장 둔화 등이 하방 위험요인으로 작용할 가능성

< 세계경제 성장률 전망(% , IMF, '15.7월) >

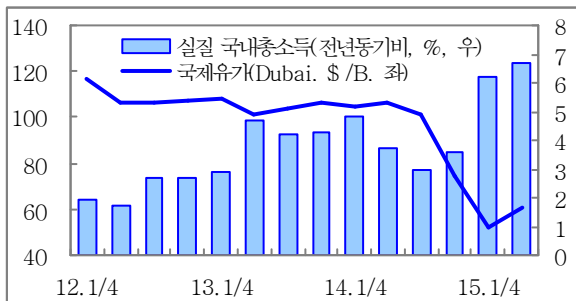
	'14년	'15년	'16년	'17년	'18년	'19년
세 계	3.4	3.3	3.8	3.8	3.9	3.9
- 선진국	1.8	2.1	2.4	2.2	2.1	2.0
- 신흥국	4.6	4.2	4.7	5.0	5.1	5.2

1) 자료 : 2015~2019년 국가재정운용계획('15. 9, 기획재정부)

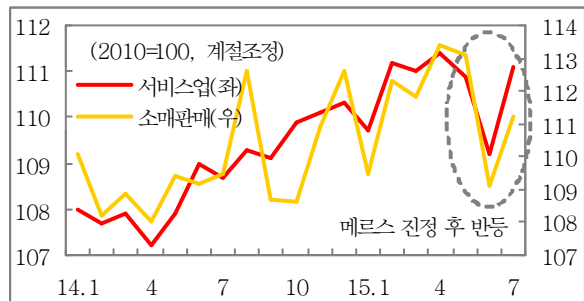
# 국내경제

- (2015년) 확장적 거시정책, 메르스 사태 진정 등으로 하반기 중 회복세가 재개·강화될 전망
  - 저금리·저유가 여건, 실질소득(GDI) 증가세 등이 지속되는 가운데 메르스 진정 등에 따른 심리 개선으로 소비 반등 예상
  - 부동산시장 회복세 지속, 추경 등 재정보강 패키지 집행, 하반기 기업 투자 본격화 등으로 투자 회복세가 강화될 전망
  - 수출은 자동차·휴대폰 등 신제품 출시 등에 힘입어 점차 감소폭이 축소될 전망
  - 다만, 글로벌 수요 회복 지연, 자동차·조선 등 주력 제조업 경쟁력 약화, 美 금리인상 여파 등의 위험요인도 상존

국제유가와 국내총소득(GDI) 추이



소비관련 지표 추이



□ (2016년 이후) 세계경제 회복세, 구조개혁 성과 가시화 등으로 '16년 이후에는 경제성장률 수준의 성장 예상  
 ○ 세계경제 회복세, 세계교역량 개선 등으로 수출 회복 예상  
 ○ 확장적 거시정책 효과 지속, 4대부문 구조개혁 등 경제혁신 3개년 계획 성과 가시화 등이 성장에 긍정적 요인으로 작용  
 ○ 다만, 중국 경제 둔화, 유로존 불안, 카계부채 부담, 생산가능 인구 감소(17년부터) 등은 부담요인으로 작용할 가능성

## 2. 국가 재정운용 방향

---

### ① 경제활력 회복과 구조개혁을 적극 뒷받침

---

- 경기 회복세가 안정화될 때까지 경제활력 제고를 위한 재정의 역할 지속
- 중장기적으로 성장잠재력 확충을 위해 4대 부문 구조개혁 등 경제 혁신 3개년 계획을 적극 지원

### ② 중장기 재정건전성 회복 노력 강화

---

- 재정의 중장기 지속가능성 제고를 위한 재정준칙 도입 등 재정규율 강화 추진
- 재정지출 증가율을 적정수준으로 관리하여 재정수지 적자를 단계적으로 축소하고, 국가채무를 안정적으로 관리

### ③ 재정누수 방지 및 재정지출 효율화를 위한 재정개혁 가속화

---

- 보조금 등의 부정·불법 수급 근절, 유사·중복사업 통폐합, 낭비·비효율 해소 등 재정개혁 지속 추진
- 사회복지 수요 증가, 학생수 감소 등 지자체 여건 변화에 대응한 지방재정 효율화 노력 강화
- 민간의 창의와 유동성을 적극 활용하여 재정의 역할을 보완

### 3. 국가 자원배분 방향

---

#### ① 맞춤형 복지, 청년일자리 창출 등 국민의 삶의 질 향상

---

- 저소득 취약계층에 대한 맞춤형 복지지원 강화
- 일·학습병행제 확산, 정규직 전환 등으로 청년 고용절벽 해소
- 안전사고 예방, 신속한 구조체계 확립, 안전산업 육성 등 추진
- 문화복지 실현, 교육비 부담 경감을 통한 교육기회 확대 추진

#### ② 성장동력 창출 및 경제활력 회복을 위한 적극적·선제적 투자

---

- 창조경제혁신센터 지역혁신거점화, 창조경제밸리 글로벌 허브 육성 등을 통해 창의성 기반 신산업 창출 유도
- FTA 활용도 제고, 산학연 협력 및 기술혁신 R&D 지원, 혁신 산업단지 조성 등으로 중소·중견기업 경쟁력 강화
- 농어업의 6차 산업화 등 농어촌 일자리 및 부가가치 증대

#### ③ 고령사회, 통일 등 미래 여건 변화에 선제적으로 대응

---

- 생산가능인구 감소에 대비하여 평생교육 및 여성고용 지원 확대
- 남북 철도 연결 계획 등 실질적 통일 시대 준비
- 굳건한 국방·안보체계 구축 및 글로벌 외교역량 강화

## 세 입 여 건

### ① 지 방 세

- 경제성장률은 환율변동 내수부진 등으로 3.1% 내외\* 전망  
\* ('12년) 2.3%→('13년) 2.9%→('14년) 3.3%→('15년) 2.8%
- 취득세는 기준금리 인상계획에 따라 세수여건 불확실성 상존  
- 기준금리 0.5% 인상시 336억이상 축소 등 세수 감소 예상  
☞ 최근 3년간 기준금리 0.25% 인하시 취득세 평균 168억원 증가

### ② 세외 수입

- 지역상생발전기금 배분규모 감소, 대규모 재산매각요인 부재 등으로 임시적 세외수입 전년대비 대폭 감소

### ③ 지방 교부세

- '14년 지방세 초과수납 정산에 따른 '16년 교부세 감소
- '16년도 기초수입액 증가로 전년대비 교부결정액 축소

## 세 출 여 건

- 민선 6기 도 핵심사업 본격 지원에 따른 재원 소요 증가
- 인건비, 법정전출금 등 법정·의무적 경비 부담 증가
- 자율재원이었던 지역자원시설세를 “지역자원시설특별회계”로 활용(소방사무에 한하여 사용)함으로써 가용재원 축소

도정  
비전

한국 속의 한국, 생동하는 전라북도!

재정  
운용  
방향

- ◆ 엄격한 세출관리로 재정운영의 건전성 제고
- ◆ 미래 성장기반 마련을 위한 전략적 자원배분
- ◆ 재정건전성 확보로 도민에게 신뢰받는 재정운영

투자  
중점

농업농촌  
삼각농정

- 6차산업화로 일자리·부가가치 창출 등 농업의 미래성장산업화
- ICT융복합, 스마트팜 등 첨단화·규모화로 농식품 경쟁력 강화

토탈관광  
기반구축

- 지역·생태·역사·문화를 연계한 융복합형 지역관광 자원화, 1시군 1관광 명소화, 관광패스라인 구축 등 테마형 관광콘텐츠 개발
- 유네스코 세계유산 등재 전북문화유산 세계화로 미래가치 창출

탄소산업  
육성

- 창조경제혁신센터 거점으로 탄소산업을 주력화하고, 자동차, 조선·항공, 신재생에너지, 농기계 등 미래성장동력 통합육성

복지환경  
새만금

- 사회안전망 확충을 위한 복지사각지대 해소, 맞춤형 복지 지원을 위해 복지재정관리 강화
- 새만금 수질개선 등 조기개발 기반 구축

재정  
운용  
전략

재정 사업  
관리 강화

- 출자출연금 관리 강화
- 재정투자 사전심사 강화
- 예산편성 적용기준 강화

재정지출의  
효율화

- 복지재정지출 구조조정
- 재정사업평가 예산연계

재정 운영의  
신뢰성 강화

- 재정정보 공유 확대
- 미래대비 총채무 관리강화

## **참고** 재정운영전략 주요과제

### **1 재정투자 사전심사 강화**

- 한정된 재원의 합리적 배분을 위해 예산편성 전 사전절차 이행 강화
- 예산편성 전 사전절차 미이행 시 예산요구 미반영

### **2 재정사업 평가와 지방보조금 관리강화**

- '15년 재정사업평가 미흡사업, 연례적 집행 부진사업, 보조금 부정수급, 외부지적 사업 등은 세출구조조정 우선 검토
- 지방보조금심의위원회 사전심의를 거쳐 예산을 편성하고, 매년 지방보조금 성과평가 및 3년마다 유지필요성 평가 실시

### **3 경상비 증액 억제**

- 정원증가('15년 대비 80명 ↑) 등 경상비 증액요인이 있으나 어려운 재정여건을 감안하여 과감한 세출구조조정으로 증액을 최대한 억제

### **4 복지재정 효율화 추진**

- 보조사업 실태조사와 유사·중복사업 정비를 통한 절감재원을 복지사각지대 해소 재원으로 재투자
  - 우리 도의 정부 중점관리대상 17개 사업 사업비 조정
  - 사회보장제도 신설·변경 시 복지부와 협의(사회보장법 제26조2항) 복지부 협의결과를 예산편성과 연계 강화

\* 신설·변경 협의결과 미이행 시 지방교부세 감액 (지방교부세법 시행령 개정 중)

## 5 출연금 관리 강화

- 출연금이 매년 일반회계 증가율을 상회하며 재정부담 가중

\* 출연금 증가율 : '14년 588억원 → '15년 699억원 (증 111억원, 18.9%↑)

\* 일반회계 증가율 : '14년 43,280억원 → '15년 47,224억원 (증 3,359억원, 7.8%↑)

- '16년 예산편성부터 출연금 한도제 도입, 과도한 증가 억제
  - \* 전년도 출연금 한도액 × (1+최근 일반회계 자체수입 3년 평균증가율)
- 출연금 예산편성 전 출연여부를 의회에 사전의결

## 6 미래수요 대비 총채무 관리 강화

- 가용재원 최대 활용 및 건전재정 운영기조 유지
  - 저성장 기조 고착, 금리인상 등 대내외 불확실한 재정여건과 저출산·고령화, 청년 고용절벽 등 미래수요 대비 재정운용
- 혁신도시 공유재산의 조성과 주요 SOC 및 지역개발 투자사업을 위한 부족재원은 지방채 발행을 한도액 범위내 최소경비 검토  
(채무비율 15% 이내 유지)

## 7 예산편성 적용기준 강화

- 부서간 보수, 물품구입단가 등 통일된 기준 적용으로 예산낭비요인을 제거하여 예산편성의 수용성 제고
- 기준인건비, 무기계약 및 기간제근로자보수, 자율결정 기준경비, 정수물품 및 행정사무용품 기준단가 지침 수록 통보

## 8 재정정보 공개 및 주민참여 확대

- 각종 재정정보의 도민서비스 개선을 위한 단일채널 「전북재정」 활용, 다양한 도민의견 수렴 및 적극적인 재정정보 수시제공
  - 일반·특별회계, 기금, 교육비특별회계, 공사·공단·출연기관까지 확대된 통합재정공시 공개

---

## **Ⅲ. 중기재정(2016~2020) 전망**

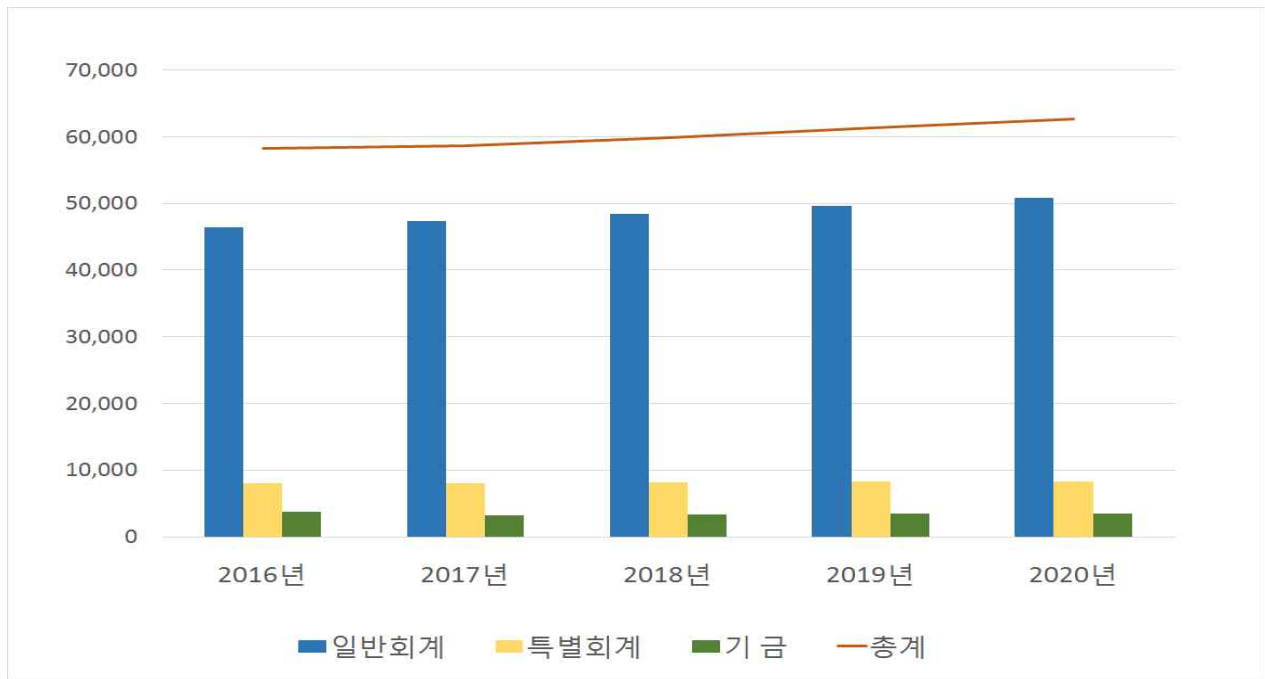
---

# 1

## 세입 · 세출 총괄

### 1. 재정운용 규모 전망

(단위 : 억원)



○ 2016~2020년간 30조 946억 원 (연평균 증감률 1.9%)

- 일반회계 : 24조 2,611억 원 (연평균 증감률 2.3%)

- 특별회계 : 4조 1,164억 원 (연평균 증감률 1.5%)

- 기금 : 1조 7,171억 원 (연평균 증감률  $\Delta$ 1.7%)

(단위 : 억원)

구분	중기 재정 계획						연평균 증가율
	계	2016	2017	2018	2019	2020	
총 규모	300,946	58,198	58,634	59,919	61,402	62,793	1.9%
일반회계	242,611	46,471	47,344	48,395	49,587	50,814	2.3%
특별회계	41,164	8,019	8,065	8,191	8,369	8,521	1.5%
기금	17,171	3,708	3,225	3,333	3,446	3,459	$\Delta$ 1.7%

## 2. 회계별 재정규모

(단위 : 백만원)

구분	중기재정계획						연평균 신장률
	계	2016	2017	2018	2019	2020	
총규모	30,094,624	5,819,794	5,863,383	5,991,930	6,140,174	6,279,343	1.9%
일반회계	24,261,097	4,647,084	4,734,394	4,839,541	4,958,674	5,081,404	2.3%
특별회계	4,116,437	801,912	806,483	819,088	836,899	852,055	1.5%
지역개발기금	1,609,027	321,620	318,332	316,233	323,400	329,442	0.6%
농어촌주택사업	42,383	10,449	9,642	9,620	6,643	6,029	△12.8%
의료급여기금	2,120,337	405,163	410,067	422,304	434,910	447,893	2.5%
동부권	150,381	30,064	30,070	30,076	30,082	30,089	0.0%
지역자원시설	194,309	34,616	38,372	40,855	41,864	38,602	2.8%
기금	1,717,090	370,798	322,506	333,301	344,601	345,884	△1.7%
통합관리기금	46,807	23,107	7,460	7,186	6,924	2,130	△44.9%
재난관리	150,171	27,227	28,382	29,779	31,432	33,351	5.2%
농림수산발전	129,918	25,589	21,013	24,508	28,076	30,732	4.7%
문화예술진흥	28,172	28,172					
체육진흥	35,656	4,148	6,015	7,271	8,505	9,717	23.7%
환경보전	10,535	2,105	2,106	2,107	2,108	2,109	0.1%
자활	21,750	3,760	3,972	4,387	4,912	4,719	5.8%
재해구호	128,547	20,630	23,018	25,554	28,246	31,099	10.8%
성평등	9,071	2,187	1,170	1,616	2,073	2,025	△1.9%
노인복지	8,686	2,151	820	1,471	2,125	2,119	△0.4%
식품진흥	41,486	9,327	5,733	7,585	9,391	9,450	0.3%
중소기업육성	1,065,868	214,041	213,775	213,471	213,130	211,451	△0.3%
남북교류협력	40,423	8,354	9,042	8,366	7,679	6,982	△4.4%

### 3. 중기 세입 전망(일반+특별+기금)

(단위 : 백만원)

구분 (비율)	중기 재정 계획						연평균 신장률
	계	2016	2017	2018	2019	2020	
합 계	30,094,624	5,819,794	5,863,383	5,991,930	6,140,174	6,279,343	1.9%
자 주 재 원	5,277,974	987,569	1,018,766	1,053,200	1,090,100	1,128,339	3.4%
지 방 세	4,860,552	904,296	937,187	970,945	1,005,932	1,042,192	3.6%
세 외 수 입	417,422	83,273	81,579	82,255	84,168	86,147	0.9%
이 전 재 원	19,772,925	3,775,916	3,860,773	3,951,399	4,044,547	4,140,290	2.3%
지 방 교 부 세	3,463,208	658,033	674,885	692,183	709,940	728,167	2.6%
국 고 보 조 금	13,004,583	2,469,283	2,531,348	2,598,469	2,667,373	2,738,110	2.6%
지 특 보 조 금	2,583,000	516,600	516,600	516,600	516,600	516,600	0%
기 금 보 조 금	722,134	132,000	137,940	144,147	150,634	157,413	4.5%
보 전 수 입 등	4,258,725	905,309	829,844	830,331	845,527	847,714	△1.6%
보 전 수 입	2,459,350	522,433	473,163	480,591	485,634	497,529	△1.2%
내 부 거 래	1,799,375	382,876	356,681	349,740	359,893	350,185	△2.2%
기타(부족재원)	785,000	151,000	154,000	157,000	160,000	163,000	1.9%
지 방 채	785,000	151,000	154,000	157,000	160,000	163,000	1.9%

## 1 지방세 전망

- 2016~2020년 계획기간내 지방세 총규모는 4조 8,605억원으로 연평균 3.6% 신장될 것으로 예상
- 비중이 가장 큰 취득세는 2조 3,207억원으로 연평균 3.6% 신장 전망
- 지방소비세는 1조 3,356억원으로 연평균 3.9% 신장 전망

### 〈연도별 지방세 전망〉

(단위 : 백만원, %)

구분	중기재정계획					합계	비중	연평균신장률
	2016	2017	2018	2019	2020			
합계	904,296	937,187	970,945	1,005,932	1,042,192	4,860,552	100	3.6%
보통세	720,715	747,068	774,389	802,714	832,080	3,876,966	80	3.7%
취득세	431,915	447,464	463,573	480,262	497,551	2,320,765	48	3.6%
등록면허세	41,700	42,867	44,067	45,300	46,568	220,502	4	2.8%
지방소비세	247,100	256,737	266,749	277,152	287,961	1,335,699	28	3.9%
목적세	179,573	185,793	192,230	198,892	205,786	962,274	20	3.5%
지역자원시설세	30,502	31,356	32,234	33,136	34,063	161,291	3	2.8%
지방교육세	149,071	154,437	159,996	165,756	171,723	800,983	16	3.6%
지난년도 수입	4,008	4,326	4,326	4,326	4,326	21,312	0	1.9%

## 2 세외수입 전망

- 2016~2020년 계획기간내 세외수입 총규모는 4,174억원으로  
연평균 0.9% 증가될 것으로 전망됨

### 〈연도별 세외수입 전망〉

(단위 : 백만원, %)

구 분	종 기 재 정 계 획					합 계	비중	연평균 신장률
	2016	2017	2018	2019	2020			
합 계	83,273	81,579	82,255	84,168	86,147	417,422	100	0.9%
경상적 세외수입	29,738	26,958	27,474	27,909	28,368	140,447	33	△1.2%
재산임대수입	443	452	461	470	480	2,306	0.6	2%
사 용 료 수 입	3,105	3,166	3,229	3,294	3,360	16,154	4	2%
수 수 료 수 입	5,167	5,272	5,378	5,485	5,595	26,897	6	2%
사 업 수 입	1,683	1,717	1,751	1,786	1,822	8,759	2	2%
징 수 교 부 금	5,433	5,542	5,652	5,766	5,880	28,273	7	2%
이 자 수 입	13,907	10,809	11,003	11,108	11,231	58,058	13	△5.2%
임시적 세외수입	53,535	54,621	54,781	56,259	57,779	276,975	67	1.9%
재산매각수입	530	530	30	30	30	1,150	0.0	
부 담 금	32,790	33,381	33,470	34,360	35,274	169,275	41	1.8%
과 징 과 태 료 및 과 태 료	660	736	742	748	755	3,641	0.9	3.4%
기 타 수 입	19,290	19,704	20,263	20,840	21,433	101,530	25	2.7%
지난연도수입	265	270	276	281	287	1,379	0.3	2%

### ③ 보전수입 및 내부거래 전망

- 2016~2020년 계획기간 내 세입 총규모는 4조 2,587억원으로 연평균 △1.6% 감소될 것으로 전망됨

#### 〈연도별 보전수입 및 내부거래 전망〉

(단위 : 백만원, %)

구 분	중 기 재 정 계 획					합 계	비중	연평균 신장률
	2016	2017	2018	2019	2020			
합 계	905,309	829,844	830,331	845,527	847,714	4,258,725	100	△1.6%
잉여금	195,295	147,957	150,832	137,617	136,758	768,459	18.0	△8.5%
이월금	2,000	1,900	1,800	1,700	1,600	9,000	0.1	△5.4%
융자금원금수입	35,981	57,137	48,700	55,538	56,357	253,713	6.0	11.9%
예치금회수	289,157	266,169	279,259	290,779	302,814	1,428,178	33.5	1.2%
전입금	228,969	242,444	245,525	248,400	245,770	1,211,108	28.4	1.8%
예탁금및예수금	153,907	114,237	104,215	111,493	104,415	588,267	13.8	△9.2%

\*보전수입 : 잉여금, 전년도이월금, 융자금원금수입, 예치금회수

\*\*내부거래 : 전입금, 예탁금 및 예수금 수입

## 4. 분야별 자원배분 계획(일반+특별+기금)

(단위 : 백만원)

구 분	중 기 재 정 계 획						연평균 신장률
	계	2016	2017	2018	2019	2020	
합 계	30,094,624	5,819,794	5,863,383	5,991,930	6,140,174	6,279,343	1.9%
일반공공행정	3,423,676	677,707	661,440	675,962	700,664	707,903	1.1%
공공질서및안전	1,092,718	198,791	208,571	229,165	234,030	222,161	2.8%
교육	1,122,016	212,003	218,026	224,433	230,779	236,775	2.8%
문화및관광	1,343,618	268,322	243,962	276,809	279,859	274,666	0.6%
환경보호	1,543,825	299,870	305,082	300,893	309,321	328,659	2.3%
사회복지	10,600,746	2,021,385	2,070,049	2,119,039	2,166,563	2,223,710	2.4%
보건	439,524	88,514	80,762	83,666	89,879	96,703	2.2%
농림해양수산	4,440,598	860,326	861,707	866,642	900,572	951,351	2.5%
산업·중소기업	1,797,014	369,280	348,839	352,966	358,675	367,254	△0.1%
수송및교통	674,957	124,819	135,417	141,211	140,963	132,547	1.5%
국토및지역개발	1,359,082	257,553	278,632	273,799	274,493	274,605	1.6%
과학기술	70,215	13,395	13,597	14,007	14,808	14,408	1.8%
예비비	559,668	116,895	119,027	108,102	107,237	108,407	△1.9%
기타	1,626,967	310,934	318,272	325,236	332,331	340,194	2.3%

## 5. 재무 전망 및 관리계획

### □ 운용 방향

- 일반회계의 부족재원 대책으로 외부차입은 억제하고 내부자금인 지역개발기금 재원을 우선 활용

### □ 재무 전망

- 일반회계는 신규 외부차입 없이 차입금을 계속 상환하지만, 지역개발기금에서 매년 지역개발채권 발행액이 상환액을 초과하는 추세가 계획기간 내 지속될 것으로 전망됨에 따라
  - 2020년말 지방채 잔액은 2015년말 예상잔액 7,794억원 대비 396억원이 증가한 8,190억원으로 전망

(백만원)

구 분	'14년말 잔 액	'15년말 예상잔액	지방채 관리 계획					비고
			2016	2017	2018	2019	2020	
지방채 잔액	762,587	779,431	788,316	804,295	813,976	817,602	819,032	
지방채 추가발행계획		150,000	151,000	154,000	157,000	160,000	163,000	
지방채 상환계획		133,156	142,115	138,021	147,319	156,374	161,570	
추가 발행 계획	1. 일반회계							
	2. 기타특별회계							
	3. 공기업특별회계		150,000	151,000	154,000	157,000	160,000	163,000
	4. 기금							
상환 계획	1. 일반회계		17,415	14,465	13,215	13,215	13,215	11,570
	2. 기타특별회계							
	3. 공기업특별회계		115,741	127,650	124,805	134,104	143,159	150,000
	4. 기금							

## 6. 통합재정수지 전망

(백만원)

구 분	2013년 (최종)	2014년 (최종)	2015년 (당초)	중 기 전 망				
				2016년	2017년	2018년	2019년	2020년
① 통합재정규모	4,549,596	4,743,345	4,796,446	5,018,980	5,055,051	5,169,501	5,281,801	5,419,930
② 총수입	4,528,653	4,768,666	4,792,690	5,041,445	5,110,051	5,235,977	5,348,778	5,475,841
③ 총지출	4,537,183	4,774,921	4,769,072	4,995,396	5,047,205	5,142,409	5,266,334	5,409,114
④ 용자지출 (a)	65,984	56,104	49,500	59,565	64,315	74,315	68,515	63,670
⑤ 용자회수 (b)	53,570	87,679	22,126	35,981	56,469	47,223	53,047	52,853
⑥ 순용자 (c=a-b)	12,413	△31,575	27,373	23,586	7,846	27,092	52,468	10,817
통합재정수지 (②-③-⑥)	△20,943	25,320	△3,755	22,464	55,000	66,475	66,975	55,910

○ 통합재정수지는 당해연도의 순수한 수입에서 순수한 지출을 차감한 수치로서 재정활동의 적자 또는 흑자 등 재정운영수지 측정 지표

▶ 총지출 = 총세출사업비-재무활동-용자지출+차입금이자상환

▶ 용자지출 = 통화금융기관용자금+지역개발기금시군용자금+민간용자금+출자금

\*\* (산정방법) 통합재정수지 산정 각 항목의 최근 3년간 추세 및 계획기간 중 세입·세출 전망치 등을 참조하여 작성

○ 자체수입 증대 노력, 강력한 세출구조조정 등 재정활동이 건전하게 운영될 수 있도록 향후 5개년 동안 지표를 지속적으로 관리

## 7. 의무·재량지출 규모 및 관리계획

### □ 의무·재량지출 개요

#### ① 의무지출 규모 및 산출내역

- 계획기간내('16~'20년) 의무지출규모는 24조 6,418억원 수준으로 연평균 증가율 2.4% 증가될 전망

#### < 의무지출 규모 및 내역 >

(단위 : 억원, %)

구분	중 기 재 정 계 획						연평균 신장률
	계	2016	2017	2018	2019	2020	
< 의무지출 >	246,418	47,020	47,959	49,244	50,416	51,779	2.4%
(법정지출)	49,132	9,213	9,527	9,833	10,139	10,420	3.1%
(이자지출)	1,441	304	300	295	283	259	△3.9%
(보조사업)	195,845	37,503	38,132	39,116	39,994	41,100	2.3%

※ 의무지출 = 법정지출 + 보조사업 + 이자지출

- 법정지출 : 교육비특별회계 전출금, 공무원 인건비 등 법령에 따라 지출과 지출규모가 결정되는 지출
- 이자지출 : 지방채 및 차입 등에 대한 이자지출
- 보조지출 : 「보조금 관리에 관한 법률」에 따라 국가가 지방자치단체에 보조한 사업의 국비와 지방비 합계

## ② 재량지출 규모 및 산출내역

- 계획기간내('16~'20년) 재량지출 규모는 5조 4,529억원 수준으로 연평균 증가율  $\Delta 0.4\%$  감소될 전망

### < 재량지출 규모 및 내역 >

(단위 : 억원, %)

구분	중 기 재 정 계 획						연평균 신장률
	계	2016	2017	2018	2019	2020	
<b>합 계</b>	<b>54,529</b>	<b>11,178</b>	<b>10,675</b>	<b>10,675</b>	<b>10,986</b>	<b>11,015</b>	<b><math>\Delta 0.4\%</math></b>
일반공공행정	16,912	3,482	3,235	3,291	3,454	3,450	$\Delta 0.2\%$
공공질서및안전	2,344	414	412	513	539	466	3.0%
교육	455	91	91	92	93	88	$\Delta 1.0\%$
문화 및 관광	3,962	1,016	810	708	710	718	$\Delta 8.3\%$
환경 보호	249	53	44	45	52	55	1.2%
사회 복지	2,070	398	471	440	380	381	$\Delta 1.0\%$
보건	542	119	82	101	119	121	0.3%
농림해양수산	3,248	627	588	636	681	716	3.4%
산업·중소기업	14,504	2,925	2,845	2,870	2,911	2,953	0.2%
수송 및 교통	2,972	535	565	551	655	666	5.7%
국토및지역개발	812	185	173	174	143	137	$\Delta 7.2\%$
과학기술	82	15	16	17	17	17	1.8%
예비비	5,596	1,169	1,190	1,081	1,072	1,084	$\Delta 1.9\%$
기타	781	149	153	156	160	163	2.2%

- 공공질서 및 안전 분야는 '지역자원시설특별회계' 신설로 안정적 자원확보가 가능하여 연평균 3.0% 증가될 전망
- 문화 및 관광 분야는 '16년 문화예술진흥기금이 '전북문화관광재단' 설립 출연(281억원)으로 일시에 지출규모가 커졌다가 이후 평년수준의 지출이 이루어져 연평균 8.3% 감소 전망

## □ 재량지출 관리계획

- 재정사업자율평가, 민간보조금 평가 등 자체 세출구조조정을 통해 재량지출 재원마련
- 자체노력에 한계가 있으므로 지방교부세율 인상(19.24%→21.24%), 지방소비세율 인상 등 정부차원의 지방재정확충을 강력건의

## 2

## 일반회계 전망

## 1. 재정계획 총괄

(단위 : 백만원)

구 분	중 기 재 정 계 획					합계	연평균 신장률
	2016	2017	2018	2019	2020		
① 세 입	4,647,084	4,734,394	4,839,541	4,958,674	5,081,404	24,261,097	2.3%
지 방 세	904,296	937,187	970,945	1,005,932	1,042,192	4,860,552	3.6%
세 외 수 입	47,791	48,918	49,572	50,754	51,968	249,003	2.1%
경 상 적 세 외 수 입	19,842	20,240	20,644	21,057	21,478	103,261	2.0%
임 시 적 세 외 수 입	27,949	28,678	28,928	29,697	30,490	145,742	2.2%
이 전 재 원	3,455,633	3,534,425	3,615,260	3,698,324	3,783,680	18,087,322	2.3%
지 방 교 부 세	658,033	674,885	692,183	709,940	728,167	3,463,208	2.6%
국 고 보 조 금	2,149,000	2,205,000	2,262,330	2,321,150	2,381,500	11,318,980	2.6%
지 특 보 조 금	516,600	516,600	516,600	516,600	516,600	2,583,000	0.0%
기 금 보 조 금	132,000	137,940	144,147	150,634	157,413	722,134	4.5%
보 전 수 입 등	239,364	213,864	203,764	203,664	203,564	1,064,220	△4.0%
보 전 수 입	90,400	71,900	71,800	71,700	71,600	377,400	△5.7%
내 부 거 래	148,964	141,964	131,964	131,964	131,964	686,820	△3.0%
② 경 상 지 출	550,068	569,320	579,495	596,840	599,349	2,895,072	2.2%
행 정 운 영 경 비	308,178	315,464	322,365	329,396	337,193	1,612,596	2.3%
인 력 운 영 비	299,362	306,437	313,145	319,989	327,566	1,566,499	2.3%
기 본 경 비	8,817	9,027	9,220	9,407	9,627	46,098	2.2%
재 무 활 동	199,890	211,856	215,130	225,444	220,156	1,072,476	2.4%
보 전 지 출	20,844	18,989	18,559	18,098	15,962	92,452	△6.5%
내 부 거 래 지 출	179,047	192,867	196,572	207,346	204,194	980,026	3.3%
예 비 비	42,000	42,000	42,000	42,000	42,000	210,000	
③ 투자비용채원(①-②)	4,097,016	4,165,074	4,260,046	4,361,834	4,482,055	21,366,025	2.3%
④ 사업수요	4,097,016	4,165,074	4,260,046	4,361,834	4,482,055	21,366,025	2.3%
⑤ 부족채원(④-③)	0	0	0	0	0	0	
지 방 채	0	0	0	0	0	0	
재정규모(①+⑤)	4,647,084	4,734,394	4,839,541	4,958,674	5,081,404	24,261,097	2.3%

# 1. 지방세수입

## □ 취득세

- 2016년 취득세는 2015년 징수 전망액 4,372억원을 기준으로 2016년 부동산의 가격 신장률과 거래신장률, 세입특수요인 등을 반영하여 4,319억원으로 추계
  - 금리인상에 따른 거래량 감소가 예상되어 2015년 징수 전망액 대비 53억원이 감소된 규모
- 2017년에서 2020년까지 4개년은 과표현실화에 기인한 부동산 고시가액 상승, 지방세 비과세·감면 축소 등의 영향을 감안 연평균 3.6% 정도 증가 전망

(단위 : 백만원)

구 분	2016	2017	2018	2019	2020	연평균 신장률
수입전망	431,915	447,464	463,573	480,262	497,551	3.6%

## □ 등록면허세

- 단순 등록분은 2015년 징수 전망액(35,109백만원)에 ‘10년 세계개편 이후 최근 4년간 평균증가율 8.0%를 적용 37,917백만원, 면허분은 2015년 징수 전망액(3,374백만원)에 최근 5년간 평균 증가율 12.1%를 적용 3,782백만원으로 하여, 2016년 등록면허세는 41,700백만원으로 전망
- 2017년에서 2020년까지 4개년은 신규면허 및 등록율 증가폭이 크지 않아 세수증가 요인은 없어, 최근 3년간(2012~2014년) 연평균 경제성장률 2.8% 반영

(단위 : 백만원)

구 분	2016	2017	2018	2019	2020	연평균 신장률
수입전망	41,700	42,867	44,067	45,300	46,568	2.8%

## □ 지방소비세

- 2016년 지방소비세는 정부예산(안)의 부가가치세 예산액에 근거한 지방소비세 총액에 통계청에서 고시한 2015년 우리 도 배분비율 등을 적용하여 2,471억원으로 추계
  - \* '16년 부가가치세 총액 : 65조 3,048억원(부가가치세 예산액 58조 1,213억원/89%)
  - \* 전국 지방소비세 총액 : 7조 1,835억원 (65조 3,048억원 × 11%)
  - \* 우리도 지방소비세액 : 2,471억원(1,753억원 + 718억원)
    - 지역별 소비지출 안분(5%) 3조 2,652억 × 5.37%(‘15년 전북 배분비율) = 1,753억
    - 취득세 등 보전충당분(6%) : 718억원
- 2017년에서 2020년까지 4개년은 최근 5개년 부가가치세 신장률을 반영하여 연평균 증가율 3.9% 반영

(단위 : 백만원)

구 분	2016	2017	2018	2019	2020	연평균 신장률
수입전망	247,100	256,737	266,749	277,152	287,961	3.9%

\* 부가세신장률 '12년 7.25%, '13년 0.53%, '14년 9.95%, '15년 △4.73%, '16년 6.76%

## □ 지역자원시설세

- 특정부동산분(구 공동시설세)은 최근 5년간 세액신장율(10.8%)와 신축건물 기준가격 상승률(3.8%)를 반영하여 285억원으로, 특정자원분(구. 지역개발세분)의 2014년과 2015년 화력발전분을 신설하고 세액을 100% 인상하였으므로 2016년은 신장요인이 없어 2015 징수전망액 20억원으로 추계하여 2016년은 305억원으로 전망
- 2017년에서 2020년까지 4개년은 최근 3년간(2012~2014년) 연평균 경제성장률 2.8%를 반영

(단위 : 백만원)

구 분	2016	2017	2018	2019	2020	연평균 신장률
수입전망	30,502	31,356	32,234	33,136	34,063	2.8%

## □ 지방교육세

- 지방교육세는 본세인 부동산 취득세, 재산세, 자동차세 등 6개 세목에 부가되어 과세되는 도세로 징수액 전액을 지방교육재정 교부금법에 따라 도 교육청에 전출
- 2016년 지방교육세는 6개 세목의 2015년 징수전망액(1조 757억원)에 각 세목별 지방교육세 세율을 적용하여 1,491억원으로 추계
- 2017년에서 2020년까지 4개년은 최근 5년간 세수 연평균 증가율 3.6% 반영

(단위 : 백만원)

구 분	2016	2017	2018	2019	2020	연평균 신장률
수입전망	149,071	154,437	159,996	165,756	171,723	3.6%

## □ 지난년도 수입

- 도·시군 합동 체납세징수 T/F팀의 강력한 징수 활동과 각 시군의 징수노력에 힘입어 체납세 징수율이 매년 증가 추세로 2016년은 최근 3년 평균체납액에 체납액 증가율, 체납징수율 등을 반영하여 4,008백만원으로 추계
- 2017년에서 2020년까지 4개년은 고액체납자 명단공개 및 체납액 납부 독려 등 지방세 징수노력 강화로 이월체납액을 120억원 규모로 축소될 수 있도록 하고, 최근 3년간 연평균 징수실적을 반영하여 4,326백만원으로 추계

(단위 : 백만원)

구 분	2016	2017	2018	2019	2020	연평균 신장률
수입전망	4,008	4,326	4,326	4,326	4,326	1.9%

## 2. 세외수입

### □ 경상적 세외수입

#### ① 재산임대 수입

- 도금고 사무실 임대 등 본청, 사업소 청사시설의 임대 에 따른 수입으로서, 대폭적인 수입 확대를 기대할 수 있는 신규 임대시설이 없는 상황으로 연도별 증가율 2.0% 전망

(단위 : 백만원)

구 분	2016	2017	2018	2019	2020	연평균 신장률
수입전망	443	452	461	470	480	2.0%

#### ② 사용료 수입

- 하천, 도로, 공유수면 등의 사용료와 119안전체험관, 도립미술관 등에서 발생하는 입장료 수입으로 대폭 증가될 특수 요인이 없어 연도별 증가율 2.0% 전망

(단위 : 백만원)

구 분	2016	2017	2018	2019	2020	연평균 신장률
수입전망	3,105	3,166	3,229	3,294	3,360	2.0%

#### ③ 수수료 수입

- 도축검사, 수질검사, 여권발급, 채용시험 등에 따른 수입이며, 계획기간 내 특수 요인이 없어 연도별 증가율 2.0% 전망

(단위 : 백만원)

구 분	2016	2017	2018	2019	2020	연평균 신장률
수입전망	5,167	5,272	5,378	5,485	5,595	2.0%

#### ④ 사업 수입

- 주요 수입원은 풍력발전기 생산전력 판매수입('16년 전망 1,025백만원)과 농업기술원, 축산시험장 등의 부산물 판매 수입으로 계획기간 내 특별한 증가요인이 없어 연도별 증가율 2.0% 전망

(단위 : 백만원)

구 분	2016	2017	2018	2019	2020	연평균 신장률
수입전망	1,683	1,717	1,751	1,786	1,822	2.0%

#### ⑤ 징수 교부금

- 환경개선부담금, 배출부과금, 생태계보전협력금 등 환경 관련 부담금 징수에 따른 교부금 수입이며, 계획기간 내 특별한 증가요인이 없어 연도별 증가율 2.0% 전망

(단위 : 백만원)

구 분	2016	2017	2018	2019	2020	연평균 신장률
수입전망	5,433	5,542	5,652	5,766	5,880	2.0%

#### ⑥ 이자 수입

- 지속적인 한국은행 기준금리 인하('14년말 2% → '15년 10월말 1.5%)로, 이자수익 감소가 예상됨에 따라 2016년 이자수입은 2015년 징수 전망액(46억원 대비)보다 6억원이 감소된 40억원으로 추계
- 고금리 장기 예금 예치, 불요불급한 지출 억제 등을 통하여 연평균 2% 이상 증대될 수 있도록 자금운용 관리

(단위 : 백만원)

구 분	2016	2017	2018	2019	2020	연평균 신장률
이자수입	4,011	4,091	4,173	4,256	4,341	2%

## □ 임시적 세외수입

### ① 재산매각 수입

- 2016년 수입은 섬진강댐 폐천부지(5억), 소규모 보존부적합 재산 매각(0.3억)에 따른 수입이며, 섬진강댐 폐천부지 매각이 2017년 완료되므로 이를 2017년에서 2020년까지 계획에 반영

(단위 : 백만원)

구 분	2016	2017	2018	2019	2020	연평균 신장률
수입전망	530	530	30	30	30	

### ② 부 담 금

- 사방사업, 산불진화용 헬기운영 등 도와 시군이 사업을 함께 추진하면서 도에서 예산을 집행하는 사업에 대한 시군부담금, 학교용지부담금 등의 수입으로 연평균 증가율 2.0% 전망

(단위 : 백만원)

구 분	2016	2017	2018	2019	2020	연평균 신장률
수입전망	8,748	8,923	9,101	9,283	9,469	2.0%

### ③ 기타수입

- 지역상생발전기금('16년 : 120억), 도금고 협력사업비가 수입원이며 지역상생발전기금은 정부의 부가가치세와 연동되어 증액될 것으로 예상되어 부가가치세 연평균 증가율 등을 감안 3.0% 전망

(단위 : 백만원)

구 분	2016	2017	2018	2019	2020	연평균 신장률
수입전망	18,106	18,649	19,209	19,785	20,379	3.0%

### 3. 지방교부세

#### 1] 보통교부세

- 2016년 정부예산(안)에 반영된 내국세 규모는 187조 968억원으로, 2015년 184조 4,907억원 대비 1.4% 증가 규모이며,
  - 2016년 내국세 재원 중 지방교부세 재원\*은 34조 3,090억원으로 2015년 32조 9,136억원 대비 1조 3,954억원이 증가
- \* 보통교부세(97%) : 33조 2,797억원 / 특별교부세(3%) : 1조 293억원
- 2016년 우리 도 보통교부세는 2016년 정부예산(안)에 반영된 보통교부세 재원 33조 2,797억원에 2015년 기준으로 보통교부세 전국 재원에 대한 우리 도 점유율 등을 적용하여 6,195억원으로 추계
- 2017년에서 2020년까지 4개년의 보통교부세 증가율은 최근 국세 징수실적이 저조함을 고려하여 안정적 수준인 2.6%로 추계

#### < 국가 중기 내국세수입 전망(조원) >

2015	2016	2017	2018	2019	연평균 신장률
221.1	223.1	233.1	244.2	255.6	3.7%

※ 자료 : 2015~2019년 국가재정운용계획(2015.9, 기획재정부)

(단위 : 백만원)

구 분	2016	2017	2018	2019	2020	연평균 신장률
수입전망	619,500	635,607	652,133	669,088	686,485	2.6%

## ② 특별교부세

- 당해연도 현안수요 및 재해 등 긴급 재정수요에 따라 지원 금액의 차이가 크기 때문에 계획기간 내 특별교부세는 2014년 수준으로 반영

(단위 : 백만원)

구 분	2016	2017	2018	2019	2020	연평균 신장률
수입전망	18,400	18,400	18,400	18,400	18,400	0%

## ③ 소방안전교부세

- 소방안전교부세의 재원은 담배에 부과하는 개별소비세 총액의 100분의 20에 해당하는 금액으로, 2016년 국세 세입예산(안)에 반영된 개별소비세 규모는 8조 6,644억원으로 2015년 7조 8,226억원 대비 10.8% 증가 규모
- 2016년 소방안전교부세 재원은 4,147억원으로 2015년 3,141억원 대비 1,006억원이 증액
- 2016년 우리도 소방안전교부세는 2015년에 교부된 소방안전교부세 교부액 183억원에 개별소비세 증가율 10.8%를 적용하여 201억원 추계
- 2017년에서 2020년까지 4개년의 국세수입 증가율을 고려하여 3.7% 증가할 것으로 전망

(단위 : 백만원)

구 분	2016	2017	2018	2019	2020	연평균 신장률
수입전망	20,133	20,878	21,650	22,452	23,282	3.7%

## 4. 보조금 수입

### ① 국고보조금

- 현재까지 지원이 확정된 예산은 2조 160억 원이며, 연도 중 추가로 확정·지원되는 국고보조금 증가율이 최근 5년간 6.6%인 점을 감안하여 2016년 국고보조금은 2조 1,490억 원으로 전망
- 2017년에서 2020년까지의 연도별 증가율은 국가 중기 재정지출 계획의 연평균 증가율인 2.6%를 반영

(단위 : 백만원)

구 분	2016	2017	2018	2019	2020	연평균 신장률
수입전망	2,149,000	2,205,000	2,262,330	2,321,150	2,381,500	2.6%

### ② 지역발전특별회계보조금

- 현재까지 지원이 확정된 5,021억 원에 국가공모 사업 선정과 최근 5년간 본예산대비 증가율이 2.9%인 점을 감안하여 2016년 지특보조금은 5,166억 원으로 전망
- 지특보조금은 부처에서 직접 편성하는 경제발전계정의 지원 정도에 따라 규모가 결정되어 추계가 어렵기 때문에 2017년에서 2020년까지의 지특보조금은 2016년 지원액 수준으로 우선 반영

(단위 : 백만원)

구 분	2016	2017	2018	2019	2020	연평균 신장률
수입전망	516,600	516,600	516,600	516,600	516,600	0%

### ③ 기금보조금

- 2016년 기금은 현재까지 지원이 확정된 예산액 1,239억 원에 최근 5년간 본예산대비 증가율 6.6%인 점을 감안 1,320억 원으로 전망 2017년에서 2020년까지 4개년은 국가 중기 재정지출 계획의 기금 연평균 증가율 수준인 4.5% 수준으로 반영

(단위 : 백만원)

구 분	2016	2017	2018	2019	2020	연평균 신장률
수입전망	132,000	137,940	144,147	150,634	157,413	4.5%

## 5. 보전수입 및 내부거래 등

### □ 보전수입 등

#### ① 잉여금

- 2016년 잉여금은 예비비 집행잔액, 지방세 등 자체수입의 초과 징수 예상액 등을 반영하여 884억원 반영
- 잉여금은 예비비 집행잔액이 큰 비중을 차지하는데, 예비비 집행은 재해 등 당해연도 긴급 재정수요의 발생상황에 따라 유동적이어 연도별 추계는 지난하며,
  - 2017년 이후 잉여금은 2016년 보다 낮은 수준으로 설정하고 세수추계를 정확히 하고 세출 불용액을 최소화할 수 있도록 관리

(단위 : 백만원)

구 분	2016	2017	2018	2019	2020	연평균 신장률
수입전망	88,400	70,000	70,000	70,000	70,000	△5.7%

#### ② 이월금

- 도에서의 이월금 세입과목은 전년도 국고보조사업 결산에 따른 국고보조금 집행잔액
- 전년도 결산이 마무리되는 1회추경 시점에 결산결과를 반영하여 세입예산에 보조금 집행잔액을 반영하고 이를 세출예산으로 다시 편성하여 각 부처에 반납
- 현재 시점에서 추계가 어렵기 때문에 2015년 예산액 4,513백만원 보다 낮은 수준으로 설정하고 감소될 수 있도록 지속적으로 관리

(단위 : 백만원)

구 분	2016	2017	2018	2019	2020	연평균 신장률
수입전망	2,000	1,900	1,800	1,700	1,600	△5.4%

## □ 내부거래

### ① 전 입 금

- 자체 특별회계, 기금에서 전입되는 재원 및 도와 도 교육청의 협력 사업 추진에 따라 도 교육비특별회계에서 전입되는 재원이 해당
- 교육비특별회계에서는 3~5세 누리과정 보육료, 학기중 토·공휴일 아동급식 등에 대한 도교육청 부담금이 전입되는데,
  - 아동인구 감소 추세 등을 감안하여 2017년에서 2020년까지는 2016년 수준으로 전망

(단위 : 백만원)

구 분	2016	2017	2018	2019	2020	연평균 신장률
수입전망	81,964	81,964	81,964	81,964	81,964	0%

### ② 예탁금 및 예수금

- 도에서 운영하고 있는 지역개발기금특별회계의 재원을 일반회계 예수금으로 전입하여 지역개발사업 및 도민 복지증진사업 등의 투자재원으로 활용
- 어려운 재정여건으로 당분간 지역개발기금의 활용이 필요하지만, 정부의 지방재정 확충 등이 이루어질 경우 예수금 규모를 축소 운영

(단위 : 백만원)

구 분	2016	2017	2018	2019	2020	연평균 신장률
수입전망	67,000	60,000	50,000	50,000	50,000	△7.1%

## 2. 분야별 투자계획

(단위 : 백만원)

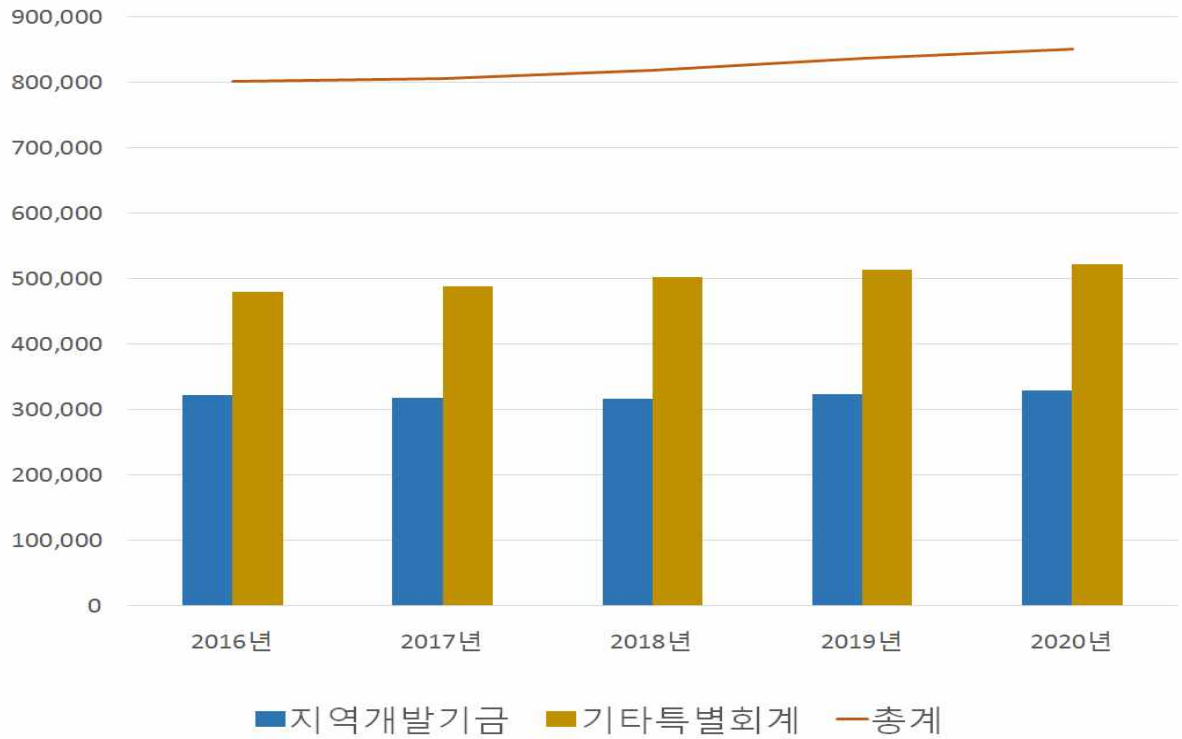
구분	중기재정계획						연평균 신장률
	계	2016	2017	2018	2019	2020	
합계	24,261,097	4,647,084	4,734,394	4,839,541	4,958,674	5,081,404	2.3%
일반공공행정	1,927,221	369,558	373,663	380,307	397,920	405,773	2.4%
공공질서및안전	759,107	139,004	143,930	160,703	162,967	152,503	2.3%
교육	1,122,015	212,003	218,025	224,433	230,779	236,775	2.8%
문화및관광	1,279,791	236,002	237,946	269,539	271,355	264,949	2.9%
환경보호	1,533,289	297,765	302,976	298,786	307,212	326,550	2.3%
사회복지	8,315,343	1,588,094	1,631,597	1,664,302	1,694,895	1,736,455	2.3%
보건	398,037	79,186	75,029	76,081	80,488	87,253	2.5%
농림해양수산	4,310,680	834,737	840,694	842,133	872,497	920,619	2.5%
산업·중소기업	731,146	155,239	135,065	139,495	145,544	155,803	0.1%
수송및교통	674,958	124,819	135,418	141,211	140,963	132,547	1.5%
국토및지역개발	1,316,700	247,104	268,990	264,179	267,851	268,576	2.1%
과학기술	70,214	13,395	13,597	14,007	14,807	14,408	1.8%
예비비	210,000	42,000	42,000	42,000	42,000	42,000	
기타	1,612,596	308,178	315,464	322,365	329,396	337,193	2.3%

### 3

## 특별회계 전망

### 1. 재정계획 총괄

(단위 : 백만원)



(단위 : 백만원)

구분	중기 재정 계획						연평균 신장률	
	계	2016	2017	2018	2019	2020		
<b>총 규모</b>	<b>4,116,437</b>	<b>801,912</b>	<b>806,483</b>	<b>819,088</b>	<b>836,899</b>	<b>852,055</b>	<b>1.5%</b>	
공기 업	소 계	1,609,027	321,620	318,332	316,233	323,400	329,442	0.6%
	지역개발기금	1,609,027	321,620	318,332	316,233	323,400	329,442	0.6%
기타 특별 회계	소 계	2,507,410	480,292	488,151	502,855	513,499	522,613	2.1%
	농어촌주택사업	42,383	10,449	9,642	9,620	6,643	6,029	△12.8%
	의료급여기금	2,120,337	405,163	410,067	422,304	434,910	447,893	2.5%
	동부권	150,381	30,064	30,070	30,076	30,082	30,089	0.0%
	지역자원시설	194,309	34,616	38,372	40,855	41,864	38,602	2.8%

## 2. 회계별 전망

### □ 총괄(특별회계)

(단위 : 백만원)

구 분	중 기 재 정 계 획					합계	연평균 신장률
	2016	2017	2018	2019	2020		
① 세 입	650,912	652,483	662,088	676,899	689,055	3,331,437	1.4%
지 방 세							
세 외 수 입	25,701	25,646	26,274	26,832	27,414	131,867	1.6%
경 상 적 세 외 수 입	2,074	1,712	1,655	1,504	1,359	8,304	△10%
임 시 적 세 외 수 입	23,627	23,934	24,619	25,328	26,055	123,563	2.5%
이 전 재 원	320,283	326,348	336,139	346,223	356,610	1,685,603	2.7%
지 방 교 부 세							
국 고 보 조 금	320,283	326,348	336,139	346,223	356,610	1,685,603	2.7%
지 특 보 조 금							
기 금 보 조 금							
보 전 수 입 등	304,928	300,489	299,675	303,844	305,031	1,513,967	0.0%
② 경 상 지 출	328,610	322,710	320,677	327,913	334,027	1,633,937	0.4%
행 정 운 영 경 비	2,755	2,808	2,871	2,935	3,001	14,370	2.2%
인 력 운 영 비	103	98	101	104	107	513	1.0%
기 본 경 비	2,652	2,710	2,770	2,831	2,894	13,857	2.2%
재 무 활 동	246,625	241,205	250,028	258,059	262,930	1,258,847	1.6%
내 부 거 래 지 출	67,000	60,000	50,000	50,000	50,000	277,000	△7.1%
보 전 지 출	179,625	181,205	200,028	208,059	212,930	981,847	4.3%
예 비 비	79,230	78,697	67,778	66,919	68,096	360,720	△3.7%
③ 투자가용재원(①-②)	322,302	329,773	341,411	348,986	355,028	1,697,500	2.4%
④ 사 업 수 요	473,302	483,773	498,411	508,986	518,028	2,482,500	2.3%
⑤ 부 족 재 원(④-③)	151,000	154,000	157,000	160,000	163,000	785,000	1.9%
지 방 채	151,000	154,000	157,000	160,000	163,000	785,000	1.9%
재정규모(①+⑤)	801,912	806,483	819,088	836,899	852,055	4,116,437	1.5%

## ① 지역개발기금 특별회계

◇ 수입 : 지역개발채권 발행(지방채) 수입

◇ 지출 : 도 일반회계, 시군, 의료원에 대한 용자

(단위 : 백만원)

구분	중기재정계획					합계	연평균 신장률
	2016	2017	2018	2019	2020		
① 세입	170,620	164,332	159,233	163,400	166,442	824,027	△0.6%
지방세							
세외수입	1,300	1,000	1,000	900	800	5,000	△11.4%
경상적세외수입	1,300	1,000	1,000	900	800	5,000	△11.4%
임시적세외수입							
이전재원							
지방교부세							
국고보조금							
지특보조금							
기금보조금							
보전수입등	169,320	163,332	158,233	162,500	165,642	819,027	△0.5%
② 경상지출	321,620	318,332	316,233	323,400	329,442	1,609,027	0.6%
행정운영경비	100	101	103	104	105	513	1.2%
인력운영비	33	34	35	36	37	175	2.9%
기본경비	67	67	68	68	68	338	0.4%
재무활동	246,625	241,205	250,028	258,059	262,930	1,258,847	1.6%
내부거래지출	67,000	60,000	50,000	50,000	50,000	277,000	△7.1%
보전지출	179,625	181,205	200,028	208,059	212,930	981,847	4.3%
예비비	74,895	77,026	66,102	65,237	66,407	349,667	△3.0%
③ 투자가용재원(①-②)	△151,000	△154,000	△157,000	△160,000	△163,000	△785,000	
④ 사업수요							
⑤ 부족재원(④-③)	151,000	154,000	157,000	160,000	163,000	785,000	1.9%
지방채	151,000	154,000	157,000	160,000	163,000	785,000	1.9%
재정규모(①+⑤)	321,620	318,332	316,233	323,400	329,442	1,609,027	0.6%

\* 특별회계의 주요사업은 자금용자이며, 관련예산은 재무활동에 포함

\* (부족재원/지방채) 당해연도 지역개발공채 매출(자동차 등록 등) 수입 예상액

## ② 농어촌주택사업 특별회계

◇ 수입 : 민간융자금 회수

◇ 지출 : 농어촌 주거환경개선 및 임대주택 건립

(단위 : 백만원)

구분	중기재정계획					합계	연평균 신장률
	2016	2017	2018	2019	2020		
<b>① 세입</b>	<b>10,449</b>	<b>9,642</b>	<b>9,620</b>	<b>6,643</b>	<b>6,029</b>	<b>42,383</b>	<b>△12.8%</b>
지방세							
세외수입	628	566	509	458	413	2,574	△9.9%
경상적세외수입	628	566	509	458	413	2,574	△9.9%
임시적세외수입							
의존재원							
지방교부세							
국고보조금							
지특보조금							
기금보조금							
보전수입등	9,821	9,076	9,111	6,185	5,616	39,809	△13.0%
<b>② 경상지출</b>	<b>0</b>	<b>0</b>	<b>0</b>	<b>0</b>	<b>0</b>	<b>0</b>	
행정운영경비							
인력운영비							
기본경비							
재무활동							
내부거래지출							
보전지출							
예비비							
<b>③ 투자가용재원(①-②)</b>	<b>10,449</b>	<b>9,642</b>	<b>9,620</b>	<b>6,643</b>	<b>6,029</b>	<b>42,383</b>	<b>△12.8%</b>
<b>④ 사업수요</b>	<b>10,449</b>	<b>9,642</b>	<b>9,620</b>	<b>6,643</b>	<b>6,029</b>	<b>42,383</b>	<b>△12.8%</b>
<b>⑤ 부족재원(④-③)</b>							
지방채							
<b>재정규모(①+⑤)</b>	<b>10,449</b>	<b>9,642</b>	<b>9,620</b>	<b>6,643</b>	<b>6,029</b>	<b>42,383</b>	<b>△12.8%</b>

\* (보전수입등) 민간융자금 회수

\* (사업수요) 농어촌 주거환경개선사업, 농어촌 지역 소규모 임대주택 건립

### ③ 의료급여기금 특별회계

◇ 수입 : 국고보조금, 일반회계 전입금, 시군부담금 등

◇ 지출 : 저소득층 의료급여 지원

(단위 : 백만원)

구분	중기재정계획					합계	연평균 신장률
	2016	2017	2018	2019	2020		
① 세입	405,163	410,067	422,305	434,910	447,893	2,120,338	2.5%
지방세							
세외수입	23,766	24,074	24,760	25,467	26,195	124,262	2.5%
경상적세외수입	140	140	140	140	140	700	
임시적세외수입	23,626	23,934	24,620	25,327	26,055	123,562	2.5%
이전재원	320,284	326,348	336,139	346,223	356,610	1,685,604	2.7%
지방교부세							
국고보조금	320,284	326,348	336,139	346,223	356,610	1,685,604	2.7%
지특별조금							
기금보조금							
보전수입등	61,113	59,645	61,406	63,220	65,088	310,472	1.6%
② 경상지출	4,871	2,194	2,196	2,198	2,200	13,659	△18%
행정운영경비	601	594	596	598	600	2,989	0%
인력운영비	71	64	66	68	70	339	0.1%
기본경비	530	530	530	530	530	2,650	0%
재무활동							
내부거래지출							
보전지출							
예비비	4,270	1,600	1,600	1,600	1,600	10,670	△21.8%
③ 투자가용재원(①-②)	400,292	407,873	420,109	432,712	445,693	2,106,679	2.7%
④ 사업수요	400,292	407,873	420,109	432,712	445,693	2,106,679	2.7%
⑤ 부족재원(④-③)							
지방채							
재정규모(①+⑤)	405,163	410,067	422,305	434,910	447,893	2,120,338	2.5%

\* (보전수입등) 일반회계 전입금

\* (사업수요) 저소득층 의료급여 지원 민간위탁금

#### ④ 동부권특별회계

◇ 수입 : 일반회계 전입금

◇ 지출 : 동부권사업 지원

(단위 : 백만원)

구분	중기재정계획					합계	연평균 신장률
	2016	2017	2018	2019	2020		
① 세입	30,064	30,070	30,076	30,082	30,089	150,381	
지방세							
세외수입	6	6	6	6	6	30	
경상적세외수입	6	6	6	6	6	30	
임시적세외수입							
의존재원							
지방교부세							
국고보조금							
지특보조금							
기금보조금							
보전수입등	30,058	30,064	30,070	30,076	30,083	150,351	
② 경상지출	64	70	76	82	89	381	
행정운영경비							
인력운영비							
기본경비							
재무활동							
내부거래지출							
보전지출							
예비비	64	70	76	82	89	381	8.3%
③ 투자가용재원(①-②)	30,000	30,000	30,000	30,000	30,000	150,000	
④ 사업수요	30,000	30,000	30,000	30,000	30,000	150,000	
⑤ 부족재원(④-③)							
지방채							
재정규모(①+⑤)	30,064	30,070	30,076	30,082	30,089	150,381	

\* (보전수입등) 일반회계 전입금

\* (사업수요) 동부권 6개 시군의 특화사업 지원

### ⑤ 지역자원시설특별회계

◇ 수입 : 일반회계 전입금

◇ 지출 : 소방지원

(단위 : 백만원)

구분	중기재정계획					합계	연평균 신장률
	2016	2017	2018	2019	2020		
<b>① 세입</b>	<b>34,616</b>	<b>38,372</b>	<b>40,855</b>	<b>41,864</b>	<b>38,602</b>	<b>194,309</b>	<b>2.8%</b>
지방세							
세외수입							
경상적세외수입							
임시적세외수입							
의존재원							
지방교부세							
국고보조금							
지특보조금							
기금보조금							
보전수입등	34,616	38,372	40,855	41,864	38,602	194,309	2.8%
<b>② 경상지출</b>	<b>2,056</b>	<b>2,113</b>	<b>2,172</b>	<b>2,233</b>	<b>2,296</b>	<b>10,870</b>	<b>2.8%</b>
행정운영경비	2,056	2,113	2,172	2,233	2,296	10,870	2.8%
인력운영비							
기본경비	2,056	2,113	2,172	2,233	2,296	10,870	2.8%
재무활동							
내부거래지출							
보전지출							
예비비							
<b>③ 투자가용재원(①-②)</b>	<b>32,560</b>	<b>36,259</b>	<b>38,683</b>	<b>39,631</b>	<b>36,306</b>	<b>183,439</b>	<b>2.8%</b>
<b>④ 사업수요</b>	<b>32,560</b>	<b>36,259</b>	<b>38,683</b>	<b>39,631</b>	<b>36,306</b>	<b>183,439</b>	<b>2.8%</b>
<b>⑤ 부족재원(④-③)</b>							
지방채							
<b>재정규모(①+⑤)</b>	<b>34,616</b>	<b>38,372</b>	<b>40,855</b>	<b>41,864</b>	<b>38,602</b>	<b>194,309</b>	<b>2.8%</b>

\* (보전수입등) 일반회계 전입금(지역자원시설세)

\* (사업수요) 소방사무, 소방시설, 안전관리사업 등

### 3. 분야별 투자계획

(단위 : 백만원)

구분	중기재정계획						연평균 신장률
	계	2016	2017	2018	2019	2020	
합계	4,116,437	801,912	806,483	819,088	836,899	852,055	1.5%
일반공공행정	1,409,227	276,689	271,275	280,104	288,141	293,018	1.4%
공공질서및안전	183,439	32,560	36,259	38,682	39,631	36,307	2.8%
교육							
문화및관광							
환경보호							
사회복지	2,117,348	404,563	409,472	421,708	434,312	447,293	2.5%
보건							
농림해양수산							
산업·중소기업							
수송및교통							
국토및지역개발	42,383	10,449	9,642	9,620	6,643	6,029	△12.8%
과학기술							
예비비	349,668	74,895	77,027	66,102	65,237	66,407	△3.0%
기타	14,372	2,756	2,808	2,872	2,935	3,001	2.2%

## 1. 재정계획 총괄

(단위 : 백만원)

구분	중기 재정계획						연평균 신장률
	계	2016	2017	2018	2019	2020	
합계	1,717,090	370,798	322,506	333,301	344,601	345,884	△1.7%
통합관리	46,807	23,107	7,460	7,186	6,924	2,130	△44.9%
재난관리	150,171	27,227	28,382	29,779	31,432	33,351	5.2%
농림수산발전	129,918	25,589	21,013	24,508	28,076	30,732	4.7%
문화예술진흥	28,172	28,172					
체육진흥	35,656	4,148	6,015	7,271	8,505	9,717	23.7%
환경보전	10,535	2,105	2,106	2,107	2,108	2,109	0.1%
자활	21,750	3,760	3,972	4,387	4,912	4,719	5.8%
재해구호	128,547	20,630	23,018	25,554	28,246	31,099	10.8%
성평등	9,071	2,187	1,170	1,616	2,073	2,025	△1.9%
노인복지	8,686	2,151	820	1,471	2,125	2,119	△0.4%
식품진흥	41,486	9,327	5,733	7,585	9,391	9,450	0.3%
중소기업육성	1,065,868	214,041	213,775	213,471	213,130	211,451	△0.3%
남북교류협력	40,423	8,354	9,042	8,366	7,679	6,982	△4.4%

## 2. 기금별 전망

### □ 총괄(기금)

(단위 : 백만원)

구 분	중 기 재 정 계 획					합계	연평균 신장률
	2016	2017	2018	2019	2020		
① 세 입	370,798	322,506	333,301	344,601	345,884	1,717,090	△1.7%
지 방 세							
세 외 수 입	9,781	7,015	6,409	6,582	6,765	36,552	△8.8%
경상적세외수입	7,822	5,006	5,175	5,348	5,531	28,882	△8.3%
임시적세외수입	1,959	2,009	1,234	1,234	1,234	7,670	△10.9%
의 존 재 원							
지 방 교 부 세							
국 고 보 조 금							
지 특 보 조 금							
기 금 보 조 금							
보 전 수 입 등	361,017	315,491	326,892	338,019	339,119	1,680,538	△1.6%
② 경 상 지 출	321,038	301,119	312,004	323,417	324,708	1,582,286	0.3%
행 정 운 영 경 비							
인 력 운 영 비							
기 본 경 비							
재 무 활 동	321,038	301,119	312,004	323,417	324,708	1,582,286	0.3%
내 부 거 래 지 출	54,859	21,851	21,216	20,593	14,038	132,557	△28.9%
보 전 지 출	266,179	279,268	290,788	302,824	310,670	1,449,729	3.9%
예 비 비							
③ 투자가능자원(①-②)	49,760	21,387	21,297	21,184	21,176	134,804	△19.2%
④ 사업수요	49,759	21,387	21,297	21,184	21,177	134,804	△19.2%
⑤ 부족재원(④-③)							
지 방 채							
재정규모(①+⑤)	370,798	322,506	333,301	344,601	345,884	1,717,090	△1.7%

## ① 통합관리기금

◇ 설치목적 : 각종기금의 여유자금 통합관리 및 효율적 활용

◇ 재원조성 : 개별기금의 여유자금

(단위 : 백만원)

구 분	중 기 재 정 계 획					합계	연평균 신장률
	2016	2017	2018	2019	2020		
<b>① 세 입</b>	<b>23,107</b>	<b>7,460</b>	<b>7,186</b>	<b>6,924</b>	<b>2,130</b>	<b>46,807</b>	<b>△44.9%</b>
지 방 세							
세 외 수 입							
경상적세외수입							
임시적세외수입							
의 존 재 원							
지 방 교 부 세							
국 고 보 조 금							
지 특 보 조 금							
기 금 보 조 금							
보 전 수 입 등	23,107	7,460	7,186	6,924	2,130	46,807	△44.9%
<b>② 경 상 지 출</b>	<b>23,107</b>	<b>7,460</b>	<b>7,186</b>	<b>6,924</b>	<b>2,130</b>	<b>46,807</b>	<b>△44.9%</b>
행 정 운 영 경 비							
인 력 운 영 비							
기 본 경 비							
재 무 활 동	23,107	7,460	7,186	6,924	2,130	46,807	△44.9%
내 부 거 래 지 출	23,107	7,460	7,186	6,924	2,130	46,807	△44.9%
보 전 지 출							
예 비 비							
<b>③ 투자가용재원(①-②)</b>							
<b>④ 사 업 수 요</b>							
<b>⑤ 부 족 재 원(④-③)</b>							
지 방 채							
<b>재정규모(①+⑤)</b>	<b>23,107</b>	<b>7,460</b>	<b>7,186</b>	<b>6,924</b>	<b>2,130</b>	<b>46,807</b>	<b>△44.9%</b>

\* (보전수입등) 일반회계 예탁금 300억원에 대한 원금 및 이자, 개별기금의 여유자금 예탁

\* (내부거래지출) 일반회계에서 상환된 예탁금 원금 및 이자를 각 기금에 전출

## ② 재난관리기금

◇ 설치목적 : 재난 및 안전관리 예방활동, 공공시설 보수·보강

◇ 재원조성 : 법정적립금(최근 3년간 보통세 수입결산액 평균의 1%), 공공예금 이자수입

(단위 : 백만원)

구 분	중 기 재 정 계 획					합계	연평균 신장률
	2016	2017	2018	2019	2020		
① 세 입	27,227	28,382	29,779	31,432	33,351	150,171	5.2%
지 방 세							
세 외 수 입	251	327	344	365	390	1,677	11.6%
경상적세외수입	251	327	344	365	390	1,677	11.6%
임시적세외수입							
의 준 재 원							
지 방 교 부 세							
국 고 보 조 금							
지 특 보 조 금							
기 금 보 조 금							
보 전 수 입 등	26,976	28,055	29,435	31,067	32,961	148,494	5.1%
② 경 상 지 출	21,787	22,942	24,339	25,992	27,911	122,971	6.4%
행 정 운 영 경 비							
인 력 운 영 비							
기 본 경 비							
재 무 활 동	21,787	22,942	24,339	25,992	27,911	122,971	6.4%
내 부 거 래 지 출							
보 전 지 출	21,787	22,942	24,339	25,992	27,911	122,971	6.4%
예 비 비							
③ 투자가능재원(①-②)	5,440	5,440	5,440	5,440	5,440	27,200	0%
④ 사 업 수 요	5,440	5,440	5,440	5,440	5,440	27,200	0%
⑤ 부 족 재 원(④-③)							
지 방 채							
재정규모(①+⑤)	27,227	28,382	29,779	31,432	33,351	150,171	5.2%

\* (보전수입등) 일반회계 전입금, 은행 예치금 회수

\* (사업수요) 재난 예방사업 및 응급복구, 긴급대응비 등

### ③ 농림수산물발전기금

◇ 설치목적 : 경영 및 시설자금 지원을 통한 농림수산업 종사자의 경영안정 도모

◇ 재원조성 : 일반회계 전입금, 시군 부담금, 공공예금 이자수입

(단위 : 백만원)

구 분	중 기 재 정 계 획					합계	연평균 신장률
	2016	2017	2018	2019	2020		
① 세 입	25,589	21,013	24,508	28,076	30,732	129,918	4.7%
지 방 세							
세 외 수 입	1,076	1,034	1,085	1,138	1,191	5,524	2.6%
경상적세외수입	276	234	285	338	391	1,524	9.1%
임시적세외수입	800	800	800	800	800	4,000	0%
의 존 재 원							
지 방 교 부 세							
국 고 보 조 금							
지 특 보 조 금							
기 금 보 조 금							
보 전 수 입 등	24,513	19,979	23,423	26,938	29,541	124,394	4.8%
② 경 상 지 출	23,589	19,013	22,508	26,076	28,732	119,918	5.1%
행 정 운 영 경 비							
인 력 운 영 비							
기 본 경 비							
재 무 활 동	23,589	19,013	22,508	26,076	28,732	119,918	5.1%
내 부 거 래 지 출	8,000					8,000	
보 전 지 출	15,589	19,013	22,508	26,076	28,732	111,918	16.5%
예 비 비							
③ 투자가용재원(①-②)	2,000	2,000	2,000	2,000	2,000	10,000	0%
④ 사 업 수 요	2,000	2,000	2,000	2,000	2,000	10,000	0%
⑤ 부족재원(④-③)							
지 방 채							
재정규모(①+ ⑤)	25,589	21,013	24,508	28,076	30,732	129,918	4.7%

\* (보전수입등) 일반회계 전입금, 은행 예치금 회수, 예탁금 회수

\* (사업수요) 농림수산업 종사자에 대한 융자금 이차보전

#### ④ 문화예술진흥기금

◇ 설치목적 : 문화예술 활동의 진흥 및 전통문화예술의 계승

◇ 자원조성 : 중앙지원기금, 일반회계 전입금, 공공예금 이자수입

(단위 : 백만원)

구 분	중 기 재 정 계 획					합계	연평균 신장률
	2016	2017	2018	2019	2020		
① 세 입	28,172	0	0	0	0	28,172	
지 방 세							
세 외 수 입	260	0	0	0	0	260	
경상적세외수입	260					260	
임시적세외수입							
의 준 재 원							
지 방 교 부 세							
국 고 보 조 금							
지 특 보 조 금							
기 금 보 조 금							
보 전 수 입 등	27,912					27,912	
② 경 상 지 출	0	0	0	0	0	0	
행 정 운 영 경 비							
인 력 운 영 비							
기 본 경 비							
재 무 활 동							
내 부 거 래 지 출							
보 전 지 출							
예 비 비							
③ 투자가능자원(①-②)	28,172	0	0	0	0	28,172	
④ 사 업 수 요	28,172	0	0	0	0	28,172	
⑤ 부족재원(④-③)							
지 방 채							
재정규모(①+⑤)	28,172	0	0	0	0	28,172	

\* (보전수입등) 일반회계 전입금, 은행 예치금 회수, 예탁금 회수

\* (사업수요) 전북문화관광재단 기금 적립 ('16년 기금 폐지 예정)

## ⑤ 체육진흥기금

◇ 설치목적 : 전라북도 체육회 사업 및 활동 지원

◇ 재원조성 : 일반회계 전입금, 공공예금 이자수입

(단위 : 백만원)

구 분	중 기 재 정 계 획					합계	연평균 신장률
	2016	2017	2018	2019	2020		
① 세 입	4,148	6,015	7,271	8,505	9,717	35,656	23.7%
지 방 세							
세 외 수 입	73	82	110	129	148	542	19.3%
경상적세외수입	53	62	90	109	128	442	24.7%
임시적세외수입	20	20	20	20	20	100	0%
의 존 재 원							
지 방 교 부 세							
국 고 보 조 금							
지 특 보 조 금							
기 금 보 조 금							
보 전 수 입 등	4,075	5,933	7,161	8,376	9,569	35,114	23.8%
② 경 상 지 출	4,148	6,015	7,271	8,505	9,717	35,656	23.7%
행 정 운 영 경 비							
인 력 운 영 비							
기 본 경 비							
재 무 활 동	4,148	6,015	7,271	8,505	9,717	35,656	23.7%
내 부 거 래 지 출							
보 전 지 출	4,148	6,015	7,271	8,505	9,717	35,656	23.7%
예 비 비							
③ 투자가용재원(①-②)							
④ 사 업 수 요							
⑤ 부족재원(④-③)							
지 방 채							
재정규모(①+ ⑤)	4,148	6,015	7,271	8,505	9,717	35,656	23.7%

\* (보전수입등) 일반회계 전입금, 은행 예치금 회수, 예탁금 회수

\* (사업수요) 적립 목표액 100억원 달성시까지 미집행 계획

## ⑥ 환경보전기금

◇ 설치목적 : 환경보전 및 개선사업·활동 지원

◇ 재원조성 : 공공예금 이자수입

(단위 : 백만원)

구 분	중 기 재 정 계 획					합계	연평균 신장률
	2016	2017	2018	2019	2020		
<b>① 세 입</b>	<b>2,105</b>	<b>2,106</b>	<b>2,107</b>	<b>2,108</b>	<b>2,109</b>	<b>10,535</b>	<b>0.1%</b>
지 방 세							
세 외 수 입	34	31	31	31	31	158	△2.0%
경상적세외수입	34	31	31	31	31	158	△2.0%
임시적세외수입							
의 존 재 원							
지 방 교 부 세							
국 고 보 조 금							
지 특 보 조 금							
기 금 보 조 금							
보 전 수 입 등	2,071	2,075	2,076	2,077	2,078	10,377	0.1%
<b>② 경 상 지 출</b>	<b>2,075</b>	<b>2,076</b>	<b>2,077</b>	<b>2,078</b>	<b>2,079</b>	<b>10,385</b>	<b>0.1%</b>
행 정 운 영 경 비							
인 력 운 영 비							
기 본 경 비							
재 무 활 동	2,075	2,076	2,077	2,078	2,079	10,385	0.1%
내 부 거 래 지 출							
보 전 지 출	2,075	2,076	2,077	2,078	2,079	10,385	0.1%
예 비 비							
<b>③ 투자가용재원(①-②)</b>	<b>30</b>	<b>30</b>	<b>30</b>	<b>30</b>	<b>30</b>	<b>150</b>	<b>0%</b>
<b>④ 사 업 수 요</b>	<b>30</b>	<b>30</b>	<b>30</b>	<b>30</b>	<b>30</b>	<b>150</b>	<b>0%</b>
<b>⑤ 부족재원(④-③)</b>							
지 방 채							
<b>재정규모(①+ ⑤)</b>	<b>2,105</b>	<b>2,106</b>	<b>2,107</b>	<b>2,108</b>	<b>2,109</b>	<b>10,535</b>	<b>0.1%</b>

\* (보전수입등) 은행 예치금 회수

\* (사업수요) 환경보전 및 개선을 위한 사업이나 활동 지원

## ⑦ 자활기금

◇ 설치목적 : 국민기초생활보장 비용의 재원 충당

◇ 재원조성 : 공공예금 이자수입 용자금회수 이자수입

(단위 : 백만원)

구 분	중 기 재 정 계 획					합계	연평균 신장률
	2016	2017	2018	2019	2020		
<b>① 세 입</b>	<b>3,760</b>	<b>3,972</b>	<b>4,387</b>	<b>4,912</b>	<b>4,719</b>	<b>21,750</b>	<b>5.8%</b>
지 방 세							
세 외 수 입	73	64	69	75	82	363	2.8%
경상적세외수입	73	64	69	75	82	363	2.8%
임시적세외수입							
의 존 재 원							
지 방 교 부 세							
국 고 보 조 금							
지 특 보 조 금							
기 금 보 조 금							
보 전 수 입 등	3,687	3,908	4,318	4,837	4,637	21,387	5.9%
<b>② 경 상 지 출</b>	<b>3,045</b>	<b>3,457</b>	<b>3,922</b>	<b>4,447</b>	<b>4,254</b>	<b>19,125</b>	<b>8.7%</b>
행 정 운 영 경 비							
인 력 운 영 비							
기 본 경 비							
재 무 활 동	3,045	3,457	3,922	4,447	4,254	19,125	8.7%
내 부 거 래 지 출							
보 전 지 출	3,045	3,457	3,922	4,447	4,254	19,125	8.7%
예 비 비							
<b>③ 투자비용재원(①-②)</b>	<b>715</b>	<b>515</b>	<b>465</b>	<b>465</b>	<b>465</b>	<b>2,625</b>	<b>△10.2%</b>
<b>④ 사 업 수 요</b>	<b>715</b>	<b>515</b>	<b>465</b>	<b>465</b>	<b>465</b>	<b>2,625</b>	<b>△10.2%</b>
<b>⑤ 부족재원(④-③)</b>							
지 방 채							
<b>재정규모(①+ ⑤)</b>	<b>3,760</b>	<b>3,972</b>	<b>4,387</b>	<b>4,912</b>	<b>4,719</b>	<b>21,750</b>	<b>5.8%</b>

\* (보전수입등) 민간용자금 회수금, 은행 예치금 회수, 예탁금 회수

\* (사업수요) 자활사업, 전세점포 임대 등 용자

## ⑧ 재해구호기금

◇ 설치목적 : 재해 발생시 신속한 이재민 구호 및 생활안정 도모

◇ 재원조성 : 법정적립금(최근 3년간 보통세 수입결산액 평균의 0.5%), 공공예금 이자수입

(단위 : 백만원)

구 분	중 기 재 정 계 획					합계	연평균 신장률
	2016	2017	2018	2019	2020		
<b>① 세 입</b>	<b>20,630</b>	<b>23,018</b>	<b>25,554</b>	<b>28,246</b>	<b>31,099</b>	<b>128,547</b>	<b>10.8%</b>
지 방 세							
세 외 수 입	306	353	389	427	467	1,942	11.2%
경상적세외수입	246	293	329	367	407	1,642	13.5%
임시적세외수입	60	60	60	60	60	300	0%
의 존 재 원							
지 방 교 부 세							
국 고 보 조 금							
지 특 보 조 금							
기 금 보 조 금							
보 전 수 입 등	20,324	22,665	25,165	27,819	30,632	126,605	10.8%
<b>② 경 상 지 출</b>	<b>19,530</b>	<b>21,918</b>	<b>24,454</b>	<b>27,146</b>	<b>29,999</b>	<b>123,047</b>	<b>11.3%</b>
행 정 운 영 경 비							
인 력 운 영 비							
기 본 경 비							
재 무 활 동	19,530	21,918	24,454	27,146	29,999	123,047	11.3%
내 부 거 래 지 출							
보 전 지 출	19,530	21,918	24,454	27,146	29,999	123,047	11.3%
예 비 비							
<b>③ 투자가용재원(①-②)</b>	<b>1,100</b>	<b>1,100</b>	<b>1,100</b>	<b>1,100</b>	<b>1,100</b>	<b>5,500</b>	<b>0%</b>
<b>④ 사 업 수 요</b>	<b>1,100</b>	<b>1,100</b>	<b>1,100</b>	<b>1,100</b>	<b>1,100</b>	<b>5,500</b>	<b>0%</b>
<b>⑤ 부족재원(④-③)</b>							
지 방 채							
<b>재정규모(①+⑤)</b>	<b>20,630</b>	<b>23,018</b>	<b>25,554</b>	<b>28,246</b>	<b>31,099</b>	<b>128,547</b>	<b>10.8%</b>

\* (보전수입등) 일반회계 전입금, 은행 예치금 회수

\* (사업수요) 재해구호물자 구입, 이재민 응급구호비 등

## ⑨ 성평등기금

◇ 설치목적 : 여성 권익증진과 사회참여 활성화 및 복지향상

◇ 재원조성 : 공공예금 이자수입

(단위 : 백만원)

구 분	중 기 재 정 계 획					합계	연평균 신장률
	2016	2017	2018	2019	2020		
<b>① 세 입</b>	<b>2,187</b>	<b>1,170</b>	<b>1,616</b>	<b>2,073</b>	<b>2,025</b>	<b>9,071</b>	<b>△1.9%</b>
지 방 세							
세 외 수 입	3	32	12	22	32	101	86.1%
경상적세외수입	3	32	12	22	32	101	86.1%
임시적세외수입							
의 존 재 원							
지 방 교 부 세							
국 고 보 조 금							
지 특 보 조 금							
기 금 보 조 금							
보 전 수 입 등	2,184	1,138	1,604	2,051	1,993	8,970	△2.3%
<b>② 경 상 지 출</b>	<b>2,087</b>	<b>1,070</b>	<b>1,536</b>	<b>1,993</b>	<b>1,945</b>	<b>8,631</b>	<b>△1.7%</b>
행 정 운 영 경 비							
인 력 운 영 비							
기 본 경 비							
재 무 활 동	2,087	1,070	1,536	1,993	1,945	8,631	△1.7%
내 부 거 래 지 출	1,500					1,500	
보 전 지 출	587	1,070	1,536	1,993	1,945	7,131	△34.9%
예 비 비							
<b>③ 투자가용재원(①-②)</b>	<b>100</b>	<b>100</b>	<b>80</b>	<b>80</b>	<b>80</b>	<b>440</b>	<b>△5.4%</b>
<b>④ 사 업 수 요</b>	<b>100</b>	<b>100</b>	<b>80</b>	<b>80</b>	<b>80</b>	<b>440</b>	<b>△5.4%</b>
<b>⑤ 부 족 재 원(④-③)</b>							
지 방 채							
<b>재정규모(①+ ⑤)</b>	<b>2,187</b>	<b>1,170</b>	<b>1,616</b>	<b>2,073</b>	<b>2,025</b>	<b>9,071</b>	<b>△1.9%</b>

\* (보전수입등) 은행 예치금 회수, 예탁금 회수

\* (사업수요) 여성의 사회참여 확대 지원

## ⑩ 노인복지기금

◇ 설치목적 : 노인의 자립기반 조성 and 복지 증진

◇ 재원조성 : 공공예금 이자수입

(단위 : 백만원)

구 분	중 기 재 정 계 획					합계	연평균 신장률
	2016	2017	2018	2019	2020		
<b>① 세 입</b>	<b>2,151</b>	<b>820</b>	<b>1,471</b>	<b>2,125</b>	<b>2,119</b>	<b>8,686</b>	<b>△0.4%</b>
지 방 세							
세 외 수 입	1	1	11	21	31	65	133%
경상적세외수입	1	1	11	21	31	65	133%
임시적세외수입							
의 존 재 원							
지 방 교 부 세							
국 고 보 조 금							
지 특 보 조 금							
기 금 보 조 금							
보 전 수 입 등	2,150	819	1,460	2,104	2,088	8,621	△0.7%
<b>② 경 상 지 출</b>	<b>2,081</b>	<b>750</b>	<b>1,421</b>	<b>2,088</b>	<b>2,089</b>	<b>8,429</b>	<b>0.1%</b>
행 정 운 영 경 비							
인 력 운 영 비							
기 본 경 비							
재 무 활 동	2,081	750	1,421	2,088	2,089	8,429	0.1%
내 부 거 래 지 출	2,000					2,000	
보 전 지 출	81	750	1,421	2,088	2,089	6,429	125%
예 비 비							
<b>③ 투자가용재원(①-②)</b>	<b>70</b>	<b>70</b>	<b>50</b>	<b>37</b>	<b>30</b>	<b>257</b>	<b>△19%</b>
<b>④ 사 업 수 요</b>	<b>70</b>	<b>70</b>	<b>50</b>	<b>37</b>	<b>30</b>	<b>257</b>	<b>△19%</b>
<b>⑤ 부족재원(④-③)</b>							
지 방 채							
<b>재정규모(①+ ⑤)</b>	<b>2,151</b>	<b>820</b>	<b>1,471</b>	<b>2,125</b>	<b>2,119</b>	<b>8,686</b>	<b>△0.4%</b>

\* (보전수입등) 은행 예치금 회수, 예탁금 회수

\* (사업수요) 노인의 사회참여 확대 지원

## ⑪ 식품진흥기금

◇ 설치목적 : 식품위생 및 도민 영양수준 향상을 위한 사업 지원

◇ 재원조성 : 과징금, 공공예금 이자수입

(단위 : 백만원)

구 분	중 기 재 정 계 획					합계	연평균 신장률
	2016	2017	2018	2019	2020		
<b>① 세 입</b>	<b>9,327</b>	<b>5,733</b>	<b>7,585</b>	<b>9,391</b>	<b>9,450</b>	<b>41,486</b>	<b>0.3%</b>
지 방 세							
세 외 수 입	370	417	445	472	501	2,205	7.9%
경상적세외수입	66	63	91	118	147	485	22.4%
임시적세외수입	304	354	354	354	354	1,720	3.9%
의 존 재 원							
지 방 교 부 세							
국 고 보 조 금							
지 특 보 조 금							
기 금 보 조 금							
보 전 수 입 등	8,957	5,316	7,140	8,919	8,949	39,281	0.02%
<b>② 경 상 지 출</b>	<b>7,995</b>	<b>4,401</b>	<b>6,253</b>	<b>8,159</b>	<b>8,218</b>	<b>35,026</b>	<b>0.7%</b>
행 정 운 영 경 비							
인 력 운 영 비							
기 본 경 비							
재 무 활 동	7,995	4,401	6,253	8,159	8,218	35,026	0.7%
내 부 거 래 지 출	5,500					5,500	
보 전 지 출	2,495	4,401	6,253	8,159	8,218	29,526	34.7%
예 비 비							
<b>③ 투자가용재원(①-②)</b>	<b>1,332</b>	<b>1,332</b>	<b>1,332</b>	<b>1,232</b>	<b>1,232</b>	<b>6,460</b>	<b>△1.9%</b>
<b>④ 사 업 수 요</b>	<b>1,332</b>	<b>1,332</b>	<b>1,332</b>	<b>1,232</b>	<b>1,232</b>	<b>6,460</b>	<b>△1.9%</b>
<b>⑤ 부 족 재 원(④-③)</b>							
지 방 채							
<b>재정규모(①+ ⑤)</b>	<b>9,327</b>	<b>5,733</b>	<b>7,585</b>	<b>9,391</b>	<b>9,450</b>	<b>41,486</b>	<b>0.3%</b>

\* (보전수입등) 민간용자금 회수금, 은행 예치금 회수, 예탁금 회수

\* (사업수요) 식품위생업소 시설개선, 식품위생 교육지도 및 홍보 등

## ⑫ 중소기업육성기금

◇ 설치목적 : 건전한 중소기업 육성을 위한 자금의 적정 확보 및 지원

◇ 재원조성 : 일반회계 전입금, 공공예금 이자수입

(단위 : 백만원)

구 분	중 기 재 정 계 획					합계	연평균 신장률
	2016	2017	2018	2019	2020		
<b>① 세 입</b>	<b>214,041</b>	<b>213,775</b>	<b>213,471</b>	<b>213,130</b>	<b>211,451</b>	<b>1,065,868</b>	<b>△0.3%</b>
지 방 세							
세 외 수 입	6,452	3,786	3,788	3,789	3,789	21,604	△12.5%
경상적세외수입	6,452	3,786	3,788	3,789	3,789	21,604	△12.5%
임시적세외수입							
의 존 재 원							
지 방 교 부 세							
국 고 보 조 금							
지 특 보 조 금							
기 금 보 조 금							
보 전 수 입 등	207,589	209,989	209,683	209,341	207,662	1,044,264	0%
<b>② 경 상 지 출</b>	<b>204,041</b>	<b>203,775</b>	<b>203,471</b>	<b>203,130</b>	<b>201,451</b>	<b>1,015,868</b>	<b>△0.3%</b>
행 정 운 영 경 비							
인 력 운 영 비							
기 본 경 비							
재 무 활 동	204,041	203,775	203,471	203,130	201,451	1,015,868	△0.3%
내 부 거 래 지 출	14,752	14,391	14,030	13,669	11,908	68,750	△5.2%
보 전 지 출	189,289	189,384	189,441	189,461	189,543	947,118	0.03%
예 비 비							
<b>③ 투자가용채원(①-②)</b>	<b>10,000</b>	<b>10,000</b>	<b>10,000</b>	<b>10,000</b>	<b>10,000</b>	<b>50,000</b>	<b>0%</b>
<b>④ 사 업 수 요</b>	<b>10,000</b>	<b>10,000</b>	<b>10,000</b>	<b>10,000</b>	<b>10,000</b>	<b>50,000</b>	<b>0%</b>
<b>⑤ 부 족 재 원(④-③)</b>							
지 방 채							
<b>재정규모(①+ ⑤)</b>	<b>214,041</b>	<b>213,775</b>	<b>213,471</b>	<b>213,130</b>	<b>211,451</b>	<b>1,065,868</b>	<b>△0.3%</b>

\* (보전수입등) 일반회계 전입금, 은행 예치금 회수

\* (사업수요) 창업자금, 경영안전자금, 벤처기업 육성자금 등에 대한 이차보전

### ⑬ 남북교류협력기금

◇ 설치목적 : 남북교류 협력사업의 원활한 추진

◇ 재원조성 : 일반회계 전입금, 시군 부담금, 공공예금 이자수입

(단위 : 백만원)

구 분	중 기 재 정 계 획					합계	연평균 신장률
	2016	2017	2018	2019	2020		
① 세 입	8,354	9,042	8,366	7,679	6,982	40,423	△4.4%
지 방 세							
세 외 수 입	882	888	124	113	103	2,110	△41.5%
경상적세외수입	107	113	124	113	103	560	△0.9%
임시적세외수입	775	775				1,550	△100%
의 존 재 원							
지 방 교 부 세							
국 고 보 조 금							
지 특 보 조 금							
기 금 보 조 금							
보 전 수 입 등	7,472	8,154	8,242	7,566	6,879	38,313	△2.0%
② 경 상 지 출	7,554	8,242	7,566	6,879	6,182	36,423	△4.9%
행 정 운 영 경 비							
인 력 운 영 비							
기 본 경 비							
재 무 활 동	7,554	8,242	7,566	6,879	6,182	36,423	△4.9%
내 부 거 래 지 출							
보 전 지 출	7,554	8,242	7,566	6,879	6,182	36,423	△4.9%
예 비 비							
③ 투자가용재원(①-②)	800	800	800	800	800	4,000	0%
④ 사 업 수 요	800	800	800	800	800	4,000	0%
⑤ 부족재원(④-③)							
지 방 채							
재정규모(①+ ⑤)	8,354	9,042	8,366	7,679	6,982	40,423	△4.4%

\* (보전수입등) 일반회계 전입금, 은행 예치금 회수

\* (사업수요) 남북교류 협력사업

### 3. 분야별 투자계획

(단위 : 백만원)

구분	중기재정계획						연평균 신장률
	계	2016	2017	2018	2019	2020	
합계	1,717,090	370,798	322,506	333,301	344,601	345,884	△1.7%
일반공공행정	87,229	31,461	16,502	15,551	14,603	9,112	△26.6%
공공질서및안전	150,171	27,227	28,382	29,779	31,432	33,351	5.2%
교육							
문화및관광	63,828	32,320	6,015	7,271	8,505	9,717	△26%
환경보호	10,535	2,105	2,106	2,107	2,108	2,109	0.1%
사회복지	168,055	28,728	28,980	33,029	37,356	39,962	8.6%
보건	41,486	9,327	5,733	7,585	9,391	9,450	0.3%
농림해양수산	129,918	25,589	21,013	24,508	28,076	30,732	4.7%
산업·중소기업	1,065,868	214,041	213,775	213,471	213,130	211,451	△0.3%
수송및교통							
국토및지역개발							
과학기술							
예비비							
기타							

---

## **IV. 분야별 정책방향 및 투자계획**

---

# 1 공공질서 및 안전

## 정 책 방 향

### □ 대한민국 최고의 안전하고 행복한 전북 구현

- 한발 앞선 예방안전 및 현장중심의 선제적 재난대응 체계 구축
- 재해예방사업 확대 추진으로 재해 사전예방
- 안전체험교육 및 재난현장 긴급구조 대응체계 강화
- 도민 안전확보를 위한 소방안전 인프라 구축

## 투 자 계 획

(억원)

총투자액	중 기 재 정 계 획				
	2016	2017	2018	2019	2020
10,927	1,988	2,086	2,291	2,340	2,222

## 주요투자사업

□ 소방장비 보강 .....	559억원
□ 노후 소방청사 개선 .....	177억원
□ 도민 안전체험교육 강화 .....	105억원
□ 긴급구조대응능력 강화 .....	74억원
□ 119 구조구급장비 보강 .....	70억원
□ 소방 정보통신망 구축운영 .....	159억원
□ 재해위험지구 정비 .....	2,597억원
□ 우수 저류시설 설치 .....	591억원
□ 급경사지 정비 .....	353억원

(참고) 주요투자사업 상 금액은 중기지방재정 계획기간 내 시·군비, 민간자본 등을 제외한 도예산에 반영되는 국비와 도비의 총합임

## 2

## 문화 및 관광

### 정책 방향

#### □ 창의롭고 멋스런 문화 창조

- 사람이 모이고 활력이 넘치는 토탈관광 시스템 구축
- 문화예술 역량 강화로 문화가치 창출
- 도민 누구나 언제 어디서든 체육 생활화
- 대규모 체육행사의 성공적 개최로 전북 위상 제고
- 문화유산의 체계적인 보전 및 전승으로 자긍심 고취

### 투자 계획

(억원)

총투자액	중 기 재 정 계 획				
	2016	2017	2018	2019	2020
13,436	2,683	2,439	2,768	2,799	2,747

### 주요투자사업

- 전라북도 대표관광지 육성 ..... 700억원
- 세계태권도선수권대회 ..... 32억원
- 전북문화관광재단 설립 및 운영 ..... 221억원
- 세계 문화유산 백제역사유적지구 보존관리 ..... 144억원
- 서해안권 광역관광개발 ..... 367억원
- 지리산권 광역관광개발 ..... 85억원
- 관광자원개발 ..... 781억원
- 국제·전국규모 등 주요 체육대회 지원 ..... 71억원
- 체육진흥시설 지원 ..... 354억원
- 통합 문화이용권 지원 ..... 221억원

### 3

## 환경보호

### 정 책 방 향

#### □ 도민이 행복하고 청정한 생태환경 구축

- 쾌적한 생활환경과 미래가치를 창출하는 환경조성
- 생태자원 발굴·보전·이용과 온실가스 감축 내실화
- 오염원의 체계적 관리와 상하수도 확충으로 지속가능한 물이용

### 투 자 계 획

(억원)

총투자액	중 기 재 정 계 획				
	2016	2017	2018	2019	2020
15,438	2,999	3,051	3,009	3,093	3,286

### 주요투자사업

- 전북 생태관광지 조성 ..... 393억원
- 폐기물 에너지화 시설 ..... 89억원
- 슬레이트 처리지원 ..... 195억원
- 자연환경보전이용 시설 ..... 148억원
- 생태하천 복원사업 ..... 1,125억원
- 하수관로 정비 ..... 4,780억원
- 농어촌 마을하수도 정비 ..... 2,015억원
- 농어촌 생활용수 개발사업 ..... 607억원
- 생태산업단지 구축 ..... 5억원

## 4

# 사회복지

### 정책 방향

#### □ 고루 잘사는 따뜻한 전북

- 현장방문 강화를 위한 복지사각지대 해소
- 기초수급자 맞춤형 복지서비스 제공
- 여성, 아동, 장애인, 노인을 위한 촘촘한 사회안전망 구축

### 투자 계획

(억원)

총투자액	중 기 재 정 계 획				
	2016	2017	2018	2019	2020
106,007	20,214	20,700	21,190	21,666	22,237

### 주요 투자사업

□ 생계급여	1조 2,113억원
□ 기초연금	2조 6,125억원
□ 노인생활시설 지원	1,337억원
□ 노인 사회활동(일자리)사업	1,749억원
□ 경로당 지원	129억원
□ 공공형 어린이집 지원	191억원
□ 아동급식 지원	360억원
□ 전북 어린이 창의박물관 건립	222억원
□ 경력단절여성 취업지원	183억원
□ 여성인력 개발 지원	26억원
□ 장애인 사회활동 지원	1,149억원
□ 장애인 지역사회 재활시설 운영	252억원
□ 호국보훈수당 및 의료비 지원	81억원

# 5

# 보 건

## 정 책 방 향

- 공공의료혁신 및 건강관리 체계 구축을 통한 도민건강증진 향상
  - 공공의료혁신 및 연계체계 구축 강화
  - 지역간·계층간 격차해소를 위한 지역 보건의료 공급기반 확충
  - 보건의료서비스 및 질병예방기능 강화
  - 건강관리 체계 구축 및 식품·의약품 안전성 확보로 도민건강증진 향상

## 투 자 계 획

(억원)

총투자액	중 기 재 정 계 획				
	2016	2017	2018	2019	2020
4,395	885	808	836	899	967

## 주요투자사업

- 암 검진사업 ..... 57억원
- 국가 예방접종 실시 ..... 705억원
- 의료 및 분만의료취약지 지원 ..... 34억원
- 지역사회 통합건강증진 ..... 342억원
- 국가 금연지원 서비스 ..... 109억원
- 치매치료비 관리지원 ..... 90억원
- 산모 신생아 건강관리사 지원 ..... 107억원
- 어린이 먹을거리 안전관리 강화 ..... 131억원

## 정 책 방 향

### □ 삼락농정 추진으로 활력 있는 농어촌 구현

- 농가소득·농업경영 안정, 농민복지 향상 및 생활환경 개선
- 농산물 시장개방에 대응한 지속가능한 농업기반 구축
- 농촌관광 활성화 및 귀농귀촌하기 좋은 여건 마련
- 고부가 농생명 R&D 확대 및 미래 농생명 신산업 육성

## 투 자 계 획

(억원)

총투자액	중 기 재 정 계 획				
	2015	2016	2017	2018	2019
44,405	8,603	8,617	8,666	9,006	9,513

## 주요투자사업

□ 전북형 농촌관광거점마을 육성사업 .....	255억원
□ 창조적 마을 만들기 사업 .....	370억원
□ 권역단위(농촌마을) 정비사업 .....	1,348억원
□ 배수개선 .....	3,793억원
□ 귀농귀촌 활성화 지원 .....	135억원
□ 친환경농업연구센터 조성 .....	130억원
□ 지역식품육성 .....	213억원
□ 축사시설현대화사업 .....	202억원
□ 어촌정주어항 건설 .....	147억원

## 정 책 방 향

### □ 균형있게 커가는 산업경제 활성화 및 탄소산업 선도기반 구축

- 지역 중소기업의 중견기업화와 투자유치기반 조성을 통한 양질의 일자리 창출
- 전통시장과 소상공인 자생력 강화를 통한 서민 민생경제 안정
- 탄소섬유 융복합을 통한 자동차·농기계·풍력·조선 4대 전략기지 조성

## 투 자 계 획

(억원)

총투자액	중 기 재 정 계 획				
	2015	2016	2017	2018	2019
17,970	3,693	3,488	3,530	3,587	3,672

## 주요투자사업

- 메가탄소밸리 구축사업 ..... 305억원
- 전북금융타운 조성 ..... 157억원
- 전라북도 선도기업육성사업 ..... 226억원
- 대학산학관 커플링사업 ..... 234억원
- 복합섬유소재산업 육성지원 사업 ..... 79억원
- 전통시장 환경개선 ..... 175억원
- 마을기업 육성사업 ..... 55억원
- 신재생에너지 지역지원 ..... 92억원
- 종합비즈니스센터 건립 ..... 22억원

# 8

## 수송 및 교통

### 정책 방향

- 전략사업 성장지원을 위한 기반시설강화와 안전한 첨단교통체계 구축
  - 신성장동력사업 기반조성을 위한 물류네트워크 및 SOC 확충
  - 첨단교통체계가 구축된 편리하고 안전한 대중교통체계 구현
  - 지방 도로망 확충으로 지역간 연계체계 구축

### 투자 계획

(억원)

총투자액	중 기 재 정 계 획				
	2016	2017	2018	2019	2020
6,749	1,249	1,354	1,412	1,409	1,325

### 주요투자사업

- 국가지원 지방도사업 ..... 1,366억원
- 지방도 확포장 ..... 1,700억원
- 위험도로 선형개선 ..... 62억원
- 수요응답형 대중교통체계 도입 ..... 30억원
- 위험도로 개선 ..... 480억원
- 공영 주차장 조성 ..... 411억원
- 교통약자 교통수단 확충 및 지원 ..... 333억원
- 어린이 보호구역 개선 ..... 173억원

# 9

## 국토 및 지역개발

### 정 책 방 향

지역특성에 맞는 균형개발로 지역경쟁력 확보

- 낙후 지역에 대한 기반시설 설치 등으로 지역 간 균형발전 도모
- 수자원의 안정적 확보와 재해·재난 없는 아름다운 하천 조성
- 경쟁력 있는 산업용지 공급 및 농어촌 소득증대를 위한 농공단지 조성

### 투 자 계 획

(억원)

총투자액	중 기 재 정 계 획				
	2016	2017	2018	2019	2020
13,590	2,575	2,786	2,738	2,745	2,746

### 주요투자사업

<input type="checkbox"/> 도시 재생사업 .....	382억원
<input type="checkbox"/> 낙후지역 개발 .....	712억원
<input type="checkbox"/> 도서종합개발 .....	423억원
<input type="checkbox"/> 농촌중심지 활성화 사업 .....	2,178억원
<input type="checkbox"/> 산업단지 및 농공단지개발 지원 .....	628억원
<input type="checkbox"/> 농어촌 빈집정비 .....	94억원
<input type="checkbox"/> 하천유지관리(지원) .....	50억원
<input type="checkbox"/> 국가하천 유지보수 .....	250억원
<input type="checkbox"/> 지방하천 정비 .....	4,692억원

## 정 책 방 향

## □ 지역 R&amp;D 역량 강화로 과학기술 활성화

- 신기술수요를 반영한 R&D사업 기획 및 유치선점으로 신성장동력확보
- 체계적인 사업화 지원으로 우수연구 성과물 상용화 지원
- 기업의 연구역량 및 기술경쟁력 강화를 통한 기업성장 촉진
- 핵심기술 개발 및 사업화로 지식재산 창출 역량 강화

## 투 자 계 획

(억원)

총투자액	중 기 재 정 계 획				
	2016	2017	2018	2019	2020
702	134	136	140	148	144

## 주요투자사업

- 농생명 SW융합 클러스터 구축 운영 ..... 92억원
- 산학연 핵심기술 개발 및 사업화 지원 ..... 297억원
- 중소기업 맞춤형 기술역량 강화 ..... 170억원
- 산학연 공동기술개발 지원 ..... 120억원
- R&D연계 기술애로 해소 지원 ..... 102억원
- 지역주력사업 지원 ..... 57억원
- 지식재산 창출지원 ..... 59억원
- 전북지역 대학연합 기술지주회사 육성지원 ..... 50억원

### 정책 방향

#### □ 창의적 인재 양성을 위한 미래인재양성 기반 구축

- 인적자원개발을 통한 전라북도의 경쟁력 강화
- 해외연수를 통한 글로벌 인재양성
- 교육격차 해소 및 인적자원 개발

### 투자 계획

(억원)

총투자액	중 기 재 정 계 획				
	2016	2017	2018	2019	2020
11,220	2,120	2,180	2,244	2,308	2,368

### 주요투자사업

- 지역으뜸인재육성 ..... 64억원
- 초중고등학교 교육환경개선 ..... 54억원
- 글로벌인재양성 해외연수 ..... 92억원
- 전라북도 장학숙 운영 ..... 126억원

## 정 책 방 향

□ **활력있는 창조 도정 구현 및 신뢰받는 건전재정 운용**

- 미래지향적 정책개발·지원으로 도정발전 선도
- 재정 절용(節用) 및 투명한 공개로 건전하고 효율적인 지방재정 운영
- 공정하고 신뢰받는 성과 평가 및 책임 도정 구현

## 투 자 계 획

(억원)

총투자액	중 기 재 정 계 획				
	2016	2017	2018	2019	2020
34,236	6,777	6,614	6,760	7,006	7,079

## 주요투자사업

- 동부권 발전사업 지원 ..... 1,500억원
- 다문화가족 정착지원 ..... 255억원
- 전북연구원 출연 ..... 176억원
- 시군 조정교부금 ..... 1조 2,639억원
- 농어촌 광대역 가입자망 구축 ..... 54억원

---

## **V. 분야별 세부사업조서**

---

## 참고 사항

- ◇ 사업 소관부서에서 제출된 자료를 기초로 총사업비 40억원 이상 세부사업 대상 작성
  - 다만, 축제·공연 등 행사성사업은 5억원 이상
- ◇ 세부사업별 총사업비에는 2015년까지 기투자 및 계획기간(2016~2020) 이후 향후투자 금액까지 포함된 금액임
- ◇ 사업비의 “합계” 금액은 재정지출의 성격을 구분하는 의무지출, 재량지출의 합이며, 국비, 도비 등 재원의 합을 동시에 나타내고 있음.