

아름다운 山河 응비하는 생명의 삶터, 천년전북!

2019년도  
**중기 지방재정계획**  
(2019~2023)

## 참 고 사 항

- ◇ 중기지방재정계획은 예산운영 기간을 5개년으로 하여 통제 위주 단년도 예산제도의 제약성을 보완하고 장기 예측적·미래지향적 재정운영을 도모하고자 매년 수정·보완하는 연동화 계획임.
- ◇ 또한, 급변하는 행·재정적 여건 및 투자상황 변화에 따른 장래예측의 한계와 매년 수립하는 연동화 계획이라는 특수성 때문에 실제 예산반영과는 다소 차이가 있음.
- ◇ 국가재정운영계획의 중점투자방향, 주요사업계획을 반영하여 국가와 지방의 재정적 연계성 확보.

# 목 차

## 제1장 중기지방재정계획 개요

- 1. 제도 의의 ..... 3
- 2. 작성대상 및 주요내용 ..... 4
- 3. 수립체계 ..... 5

## 제2장 재정운용여건 및 전망

- 1. 일반현황 ..... 9
- 2. 국가 재정여건 및 운용방향 ..... 10
- 3. 도 재정운용 여건 ..... 15
- 4. 도 재정운용 방향 ..... 17

## 제3장 2019~2023 중기재정 전망

### I. 세입·세출 총괄

- 1. 재정운용 규모 전망 ..... 23
- 2. 회계별 재정규모 ..... 24
- 3. 중기 세입 전망 ..... 25
- 4. 분야별 자원배분 계획 ..... 29
- 5. 채무 전망 및 관리계획 ..... 30
- 6. 통합재정수지 전망 ..... 31
- 7. 의무·재량지출 규모 및 관리계획 ..... 32

### II. 일반회계 전망

- 1. 재정계획 총괄 ..... 34
- 2. 분야별 투자계획 ..... 46

### III. 특별회계 전망

1. 재정계획 총괄 .....	47
2. 회계별 전망 .....	48
3. 분야별 투자계획 .....	54

### IV. 기금 전망

1. 재정계획 총괄 .....	55
2. 기금별 전망 .....	56
3. 분야별 투자계획 .....	71
4. 기금 정비 계획 .....	72

## 제4장 분야별 정책방향 및 투자계획

1. 공공질서 및 안전 .....	77
2. 문화 및 관광 .....	78
3. 환경 보호 .....	79
4. 사회 복지 .....	80
5. 보건 .....	81
6. 농림·해양·수산 .....	82
7. 산업·중소기업 .....	83
8. 수송 및 교통 .....	84
9. 국토 및 지역개발 .....	85
10. 과학 기술 .....	86
11. 교육 .....	87
12. 일반 공공 행정 .....	88

## 제5장 분야별 세부사업 조서

---

# I. 중기지방재정계획 개요

---

# 1

## 제도의 의의

### □ 개념

- 지방자치단체의 발전계획과 수요를 중·장기적으로 반영한 다년도 예산으로서 효율적인 자원배분을 통한 계획적인 지방재정운용을 위해 수립하는 5년간의 연동화계획(Rolling Plan)

### □ 제도 필요성

- 중·장기적 관점에서 도의 비전과 정책 우선순위를 반영하여 발전계획을 수립, 도 재정운용의 기본 자료로 활용
- 단년도 예산편성 제도의 미비점 보완과 자원배분의 효율성 증진
- 국가재정운용계획에서 제시하는 중·장기 중점재원 투자방향, 주요사업계획을 반영하고 국가와 우리 도의 재정적 연계성 확보

### □ 연 혁

- ('88년) 중기지방재정계획 수립 법제화(지방재정법)
- ('91년) 지방재정계획심의위원회 설치 및 국무회의 보고 규정
- ('93년) 국가계획 및 지역계획과 연동화 계획으로 운영
- ('95년) 계획수립 결과를 관계 부처에 통보, 협의 추진
- ('05년) 중기지방재정계획 수립 시기 조정(4월→11월)
- ('07년) 사업예산제도 운영과 연계하여 수립
- ('15년) 중기지방재정계획연도 변경 (다음 회계연도부터 5회계연도)

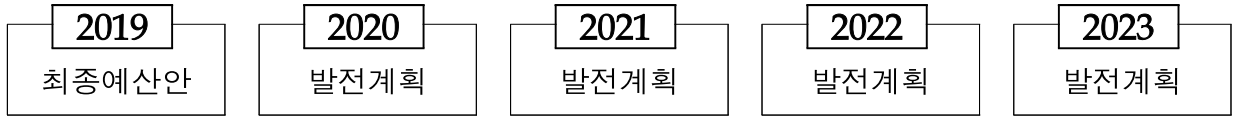
### □ 근거규정

- 지방재정법 제33조

## 2

# 작성대상 및 주요내용

### □ 계획기간 : 2019~2023년(5년)



### □ 계획대상

- 대상 : 일반회계 및 특별회계, 기금
- 기준 : '19년도 최종예산안(잠정예산)을 기준으로 하되, '20년 이후는 증가율을 반영한 전망치를 적용

### □ 주요내용

- 재정목표 : 지역발전 및 재정운용의 기본 방향
- 재정전망 : 세입·세출 추계 및 투자가용 재원 전망
- 투자계획 : 분야별 정책방향, 사업별 연차 투자계획 등

### □ 계획방향

- 국가경제 성장 추이와 전망, 재정여건 변동 등 재정에 영향을 미치는 제반변수를 종합적으로 분석·반영
- 국가정책 방향의 큰 틀 속에서 자치단체의 실정과 특성에 맞는 비전과 정책을 실현할 수 있는 계획 마련
- 지방재정 운용의 투명성·효율성을 제고하고 재정사업의 성과를 높이기 위해 사업예산 제도와 연계하여 수립
- 지역경제 중흥사업에 우선 재원 확보 등 투자효과 극대화를 위한 탄력적 재원 배분 주력

### 3

## 수립 체계

### □ 수립 주체

- 모든 지방자치단체는 중기지방재정계획을 수립하여 예산안과 함께 지방의회에 제출하고, 회계연도 개시 30일 전까지 행정안전부에 제출
- 행정안전부는 지방자치단체의 중기지방재정계획을 종합하여 관계부처 협의 후 국무회의 보고

### □ 수립 절차

①	행정안전부	▪ 중기지방재정계획 수립 기준 작성, 자치단체 통보
②	지방자치단체	▪ 지방자치단체별 사업계획(안) 수립
③	지방자치단체	▪ 자치단체 중기지방재정계획 중 신규 국고보조사업에 대한 관계부처 의견조회
④	지방자치단체	▪ 관계부처 의견을 반영, 중기지방재정계획 확정 ▪ 지방의회 및 행정안전부에 제출
⑤	행정안전부	▪ 전국 중기지방재정계획 종합, 관계부처 협의
⑥	행정안전부	▪ 국무회의 보고, 중앙부처·자치단체 송부



---

## II. 재정운용 여건 및 전망

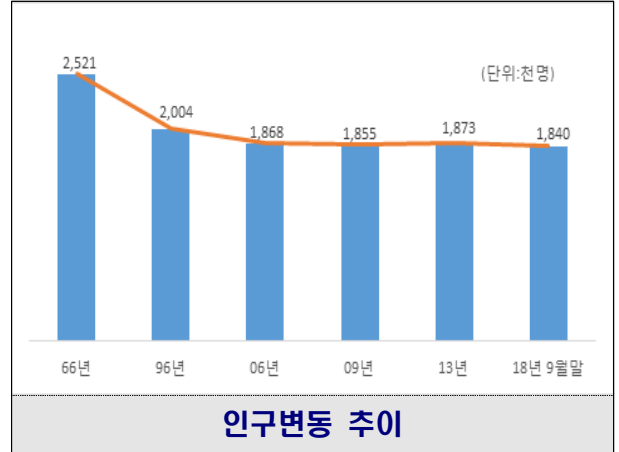
---

# 1

## 일반 현황

### 1 기본현황

- 인 구 : 184만명 (전국의 3.6%)
  - '66년 252만명을 정점으로 연평균 2만4천명씩 줄어들었으나, '09년 185만명을 저점으로 소폭 증가와 감소 상태
- 면 적 : 8,067.4km<sup>2</sup> (전국의 8.1%)
- 행정구역 : 14시·군, 241읍·면·동

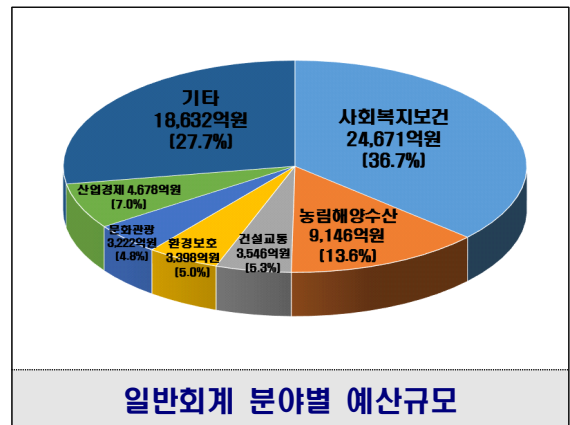


### 2 지역경제

- 산업구조('16년) : 1차 7.9%(전국평균의 3.7배), 2차 28.0%, 3차 64.1%
- 지역내총생산 : 46조 8946억원 (전국의 2.9%, 12위)
  - 1인당 GRDP : 2,557만원 (전국 평균 3,204만원의 79.8%, 12위)
- 사업체수('16년 기준) : 147,505개 (전국의 3.7%)
  - 종사자수 675,948명 (전국의 3.2%)

### 3 재정상황

- 예산총액('18년 1회추경) : 6조 7,293억원
  - 일반 5조 3,897억원, 특별 4,982억원  
기금 8,414억원
- 재정자립도('18년 본예산) : 도 18.1%
  - 17개 시·도 중 16위
- 채무 : 7,437억원
  - 도 단위 5번째로 낮음  
(외부차입금 없음)



## 1. 대내외 경제여건

### 세계경제

- (2018년) 주요국의 양호한 고용상황과 확장적 재정정책 등으로 회복세가 지속되는 가운데 하방 리스크 상존
  - 선진국은 고용시장과 경제심리 호조, 미국 등 주요국 확장적 재정정책 효과 등에 힘입어 양호한 성장세 지속
  - 신흥국은 원자재 수출국 중심으로 성장세가 지속되고, 중국은 소비 중심 양호한 성장세가 예상되나 성장폭은 둔화
  - 다만, 글로벌 무역갈등 확대 가능성, 주요국 통화정책 정상화 및 이에 따른 신흥국 금융불안 등은 하방 리스크 요인
- (2019년 이후) 성장세는 지속될 전망이나 하방 리스크 지속
  - 선진국과 신흥국 모두 전반적인 성장세가 계속될 전망이나, 국가별 여건에 따른 성장 불균형 확대
  - 글로벌 무역갈등, 주요국 통화정책 정상화 등은 하방 리스크 요인으로 지속 작용

< 세계경제 성장률 전망(% , IMF, '18. 7월) >

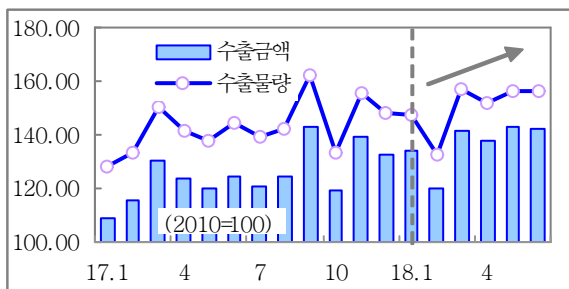
	'17년	'18년	'19년	'20년	'21년	'22년
세 계	3.7	3.9	3.9	3.8	3.8	3.7
- 선진국	2.4	2.4	2.2	1.7	1.7	1.5
- 신흥국	4.7	4.9	5.1	5.1	5.1	5.0

1) 자료 : 2018~2022년 국가재정운용계획('18. 8. 기획재정부)

## 국내경제

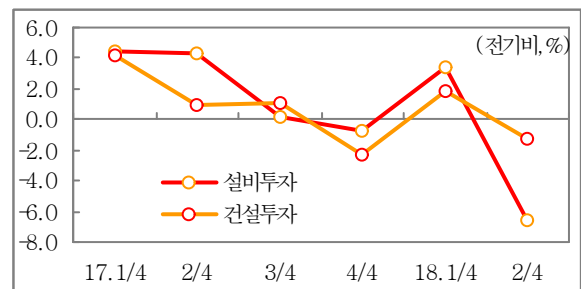
- (2018년) 수출·소비 중심 성장세가 지속되나, 투자 부진, 미-중 무역갈등 심화 등 대내외 리스크 확대에 회복세 다소 둔화 예상
  - 내수는 IT 업황 개선, 건설업 호조 등으로 설비·건설 투자 증가세가 지속될 것으로 예상되나, 가계부채 상환부담 등에 따른 소비 회복 지연은 제약 요인
  - 수출은 세계경제 회복, 반도체 등 주력품목 호조 등으로 전년보다 개선될 것으로 예상되나, 보호무역주의 확대 등은 하방요인으로 작용할 전망
  - 고용은 수출·투자 회복, 일자리 추경 등의 영향으로 전년보다 취업자 증가폭이 개선될 것으로 전망됨. 다만 제조업 일자리 둔화, 일용직 증가 등으로 일자리의 질적 개선은 미흡할 가능성이 우려됨

수출 및 수출물량 추이



\* 자료: 한국은행

설비투자 및 건설투자 추이



\* 자료 : 한국은행

- (2019년 이후) 세계경제 회복 및 정책효과 등으로 소비·수출증가세가 지속되나, 건설투자 부진 등이 지속되며 성장세 소폭 둔화
  - 일자리 확대, 가계소득 확충 등 정책효과로 인한 소비 개선 등은 성장에 긍정적 요인으로 작용 예상
  - 다만, 미-중 통상마찰 심화 가능성, 미 금리인상에 따른 신흥국 불안, 반도체 사이클 지속여부 등 불확실성 상존

## 2. 국가 재정운용 방향

---

① 국민이 체감하는 삶의 질 개선을 위해 재정을 적극적으로 운용

---

- 일자리, 혁신성장, 저출산 대응, 소득분배 개선 등 구조적 문제 해결에 중점 투자하여 가시적 성과 구현
- 적기에 충분한 투자가 이루어지도록 향후 5년간 재정지출을 당초 계획 대비 확장적으로 운용

② 지출구조를 혁신하고 세입 기반을 확대하는 등 재정의 지속 가능성 제고에도 중점

---

- 양적 지출구조조정을 강력히 추진하고 포용적 성장을 뒷받침하기 위한 재정구조혁신 등 지출구조의 질적 전환 추진
- 탈루소득 과세 강화, 비과세 감면·정비 등 세입확충 노력 지속

③ 재정운용 과정에서 사회적 가치 제고를 위해 적극 노력하고 국민의 참여·소통 및 재정분권을 강화

---

- 안전, 인권, 환경 보전 등 사회적 가치 실현 사업에 투자를 확대하고 재정사업 심사·평가에 사회적 가치 반영 추진
- 국민참여예산제도 본격화, 정보 공개 수준 및 대상 심화·확대
- 실질적인 재정분권을 위해 국세·지방세 구조 개편 및 중앙·지방 세출 기능 조정과 연계한 지방세 확충

### 3. 국가 자원배분 방향

---

① 청년일자리, 저출산, 소득분배 개선 등 구조적 요인에 적극 대응하고, 저소득, 취약계층에 대한 사회안전망 투자를 확대

---

- (일자리) 사회서비스 일자리 등 공공부문 일자리를 지속 늘리고, 청년일자리 대책 등 양질의 민간 일자리 창출 지원 확대
- (복지) 기초생보 부양의무자 기준 완화, 기초연금·장애인 연금 인상, 노인·장애인 돌봄 등 저소득·취약계층 지원 강화
- (교육) 산학협력 지원을 강화하여 4차 산업혁명 대비 맞춤형 인재 양성을 촉진하고, 국립대를 지역발전의 거점으로 육성
- (환경) 조기폐차 등을 통해 미세먼지 문제의 가시적 성과를 도출하고 생활화학제품 등 환경위해로부터 국민안전 확보
- (문화·체육·관광) 문화 콘텐츠·관광·스포츠 산업 성장기반 등을 구축하고, 문화향유 기회 및 생활체육 시설 관련 투자를 확대

② 중점 투자방향 전환 등을 통해 내실화하되, 혁신성장 지원 등 미래 먹거리 확충에 중점

---

- (산업·중기·에너지) 4차 산업혁명을 선도할 신산업 성장기반을 조성하고 혁신창업 생태계 구축 본격화 지원
- (R&D) 기초연구·원천기술 중심 투자를 확대하고, 자율주행차 등 혁신성장 핵심 선도사업 및 플랫폼 경제 집중 지원

- (SOC) 도로 등 SOC는 지속적 투자로 스톡이 상당수준 축적되어 완공 소요 위주로 투자하고, 안전투자 등으로 내실화
- (농림) 구조적 쌀 공급과잉을 해소하고, 청년 농어업인력 육성 및 스마트 팜·양식 등을 통해 고부가가치 일자리 창출

### ③ 국가안보·국민안전 관련 투자 지속 확대

- (국방) 한반도 內 핵·미사일 완전 폐기 전까지 북한 및 잠재적 위협에 대비하기 위해 국방개혁 2.0 등 적정수준 투자 확대
- (외교·통일) 남북 교류협력 확대에 대비하고 급변하는 국제정세에 능동적으로 대응하기 위한 외교활동 지원 강화
- (일반·지방행정) 시민사회 역량 강화 등 참여와 협력에 기반한 정부혁신을 추진하고, 지방분권 및 지역 균형발전 적극 뒷받침
- (안전) 미세먼지, 화학제품 등 환경위해 요소에 적극 대응하고, 재해·재난 예방을 위한 선제적 투자 확대

### ④ 실질적인 재정분권 구현을 위해 중앙과 지방의 역할·기능 조정, 재정제도 개편, 행정분권 방안을 마련 추진

- 국세·지방세 구조 개편을 통해 임기내 국세·지방세 비중 7:3을 실현하기 위한 세부 추진방안 수립
- 주민의 다양한 요구에 맞춘 차별화된 서비스 제공을 위해 지역밀착형 기능 사업을 재원과 함께 단계적으로 지방 이양
- 지방이 자기책임 하에 자율적으로 결정하고 진행할 수 있도록 재원 배분

## 세입여건

- (자체수입) 고용·산업위기에 따라 생산·소비·투자심리 위축으로 세입전망이 밝지 않음
- (지방세) 고용·산업 위기 등으로 도민들의 소비심리 및 경제회복이 밝지 않아 세원발굴, 비과세 감면 축소 등의 세입확충 노력 필요
  - (취득세) 전년대비 부동산 거래량과 아파트 신규물량 등으로 인해 소폭의 증가가 예상되나, 정부의 부동산 투기억제정책으로 불확실성 상존
  - (지방소비세) 미국의 금리 인상, 미국·중국 무역갈등 등 대내외 불확실성이 국내의 소비심리 위축으로 이어질 가능성이 있어 증가율 둔화 예상되나 세율(11%→21%)의 단계적 인상으로 증가 예상
- (세외수입) 명단공개 등 체납징수 관련 제도적 기반 강화, 세외수입 운영실적 분석·진단 내실화 등에 따라 소폭 증가 예상
- (이전수입) '정부의 적극적 재정계획'에 따라 일자리 창출, 복지지출 생활 SOC 등 이전재원 수입이 다소 늘어날 것으로 예상
- (지방교부세) 내국세 세입여건이 개선될 것으로 보여, 완만한 증가가 예상되나 지방소비세율 인상의 영향과 경제상황의 불확실성 등으로 증가폭은 제한적으로 예상
- (국고보조금) 일자리 창출 지원, 양극화·저출산·고령화 등 당면한 구조적 문제 해결을 위한 복지정책 확대에 증가 예상

---

## 세 출 여 건

---

---

### 공공부문 일자리 창출, 정부의 복지정책 확대로 도비 부담이 증가할 전망

---

- 소방공무원 신규충원, 출연기관의 직·간접 인력 고용 및 비정규직의 정규직 전환, 공공부문 일자리 창출에 따른 재정소요 증가
- 기초연금 및 장애인연금 조기인상, 저출산·고령사회 대비 맞춤형 보육, 노인일자리 지원 등 청년·노인·아동에 대한 생애 주기별 소득보장 강화, 소외계층 지원 등 복지비 부담 증가

---

### 도정 핵심정책 추진을 위한 소요예산 증가예상

---

- (삼락농정 농생명산업) 스마트팜 혁신밸리 조성, 최저가격보장제 품목 확대, 생생마을 조성, 농식품 6차산업화 추진 등
- (융복합 미래신산업) 금융인프라 구축을 통한 금융중심지 조성, 사회적경제 네트워크 혁신타운조성, 탄소융복합산업 성장기반 확충, 연구개발특구 혁신성장 생태계구축, 친환경 상용차 자율군집주행 글로벌전진기지 조성, 새만금신재생에너지 융복합 클러스터 구축
- (여행체험 1번지) 특화된 거점 핵심관광지 육성 및 활성화, 문화 ICT 콘텐츠 산업, 생태관광 활성화 등
- (기 타) 소년체전, 전북가야사 연구 및 복원, 세계잼버리 준비 등

---

### 지역개발 등 주민생활과 밀접한 SOC 지출수요 지속 증가 예상

---

- (생활SOC 사업) 도시재생, 농어촌생활여건개선, 도로·교량 정비 등
- (사람중심 안전한 전북) 소방시설보강, 재해예방 취약·위험지구정비, 전기차 보급, 가뭄·폭염 등 기후변화대응, 미세먼지 저감 등

도정 비전	<b>아름다운 山河 웅비하는 생명의 삶터, 천년전북 !</b>			
재정 운용 방향	<b>◆ 새로운 천년 전북발전의 대도약을 위한 전략적 자원배분</b> <b>◆ 4차 산업혁명 시대에 맞는 전북의 미래 성장동력 견인</b>			
투자 중점	<b>삼각농정 농생명산업</b>	<ul style="list-style-type: none"> <li>• 보람찾는 농업농민, 사람찾는 농산어촌 정책 구현으로 농업·농촌 활력화 및 농업의 경쟁력 강화</li> <li>• 스마트 농생명산업 육성을 통한 청년이 찾아오는 농업 환경 조성 및 농어업의 부가가치 증대</li> </ul>		
	<b>융복합 미래산업</b>	<ul style="list-style-type: none"> <li>• 4차 산업혁명 대응 주력산업 고부가가치화, 미래 신성장동력 창출을 통한 전라북도 산업구조 고도화 및 체질개선</li> <li>• 농생명·금융·탄소산업 등 지역특화 기반 산업생태계 활성화로 신성장동력 창출</li> </ul>		
	<b>여행체험 1번지</b>	<ul style="list-style-type: none"> <li>• 전라 천년문화를 바탕으로 한 여행·체험의 다양화 및 여행의 질적 제고</li> <li>• 전북 가야유적의 종합정비로 국가 사적지정 및 지역문화 자원 확보를 통해 여행체험 연계</li> </ul>		
	<b>새만금시대 세계잼버리</b>	<ul style="list-style-type: none"> <li>• 새만금 지역을 상용차 자율주행, 해양무인시스템, 신재생 에너지 클러스터 등 친환경산업의 전진기지로 조성</li> <li>• 세계 잼버리를 전북발전의 지렛대로 삼아 새만금 SOC 조기구축</li> </ul>		
	<b>안전·복지 환경·균형</b>	<ul style="list-style-type: none"> <li>• 체감형 안전관리 강화로 안전 사각지대 없는 안전전북 실현</li> <li>• 친환경 전기차 등 도입으로 청정한 대기·물관리</li> <li>• 도민이 행복한 포용적 복지 실현</li> <li>• 4대권역 중심으로 혁신성장을 통한 균형발전 추진</li> </ul>		
재정 운용 전략	<b>재정사업 관리강화</b>	<b>재정지출 효율화</b>	<b>보조사업 효율적운영</b>	<b>재정운영 신뢰성강화</b>

---

**재정사업 관리 강화**

---

**□ 재정투자 사전 절차 강화**

- 한정된 재원의 합리적 배분을 위해 예산편성 전 사전절차 이행 강화
  - (위원회 사전심사) 재정투자심사, 중기지방재정계획, 용역과제심의, 행사·축제예산 편성, 지방보조금 예산편성
  - (의회사전동의) 출자·출연금 예산편성, 민간위탁 사전심사, 공유재산관리계획
  - (기타) 재정현안 조정회의, 물품수급관리 정수배정, 정보화사업 사전타당성 검토
- 예산편성 전 사전절차 미이행 시 예산요구 미반영

**□ 재정사업 평가결과 예산편성 연계**

- 재정분야 평가결과 미흡사업, 연례적 집행 부진사업, 보조금 부정수급, 외부지적 사업 등은 세출구조조정 우선 검토

---

**재정지출의 효율화**

---

**□ 행사·축제 예산 효율화**

- (사전심사) 신규 행사·축제는 지방보조금심의위원회에서 사업목적, 타당성, 사업비 적정성 등 사전평가 실시
- (사후평가) 모든 행사·축제에 대해 매년 성과평가, 예산에 반영

## □ 예산편성 적용기준 강화

- 부서간 보수, 물품구입단가 등 통일된 기준 적용으로 예산낭비 요인을 제거하여 예산편성의 수용성 제고
- 시간외수당, 무기계약 및 기간제근로자 보수, 자율결정 기준경비, 정수물품 및 행정사무용품 기준단가 지침 수록 통보

---

## 보조사업의 효율적 운영

---

## □ 국고보조사업 관리 강화

- (사전심사) 사업의 타당성·필요성 등을 사전 점검하고 집행률 제고를 위해 사전절차 조기 시행
- (사후관리) 보조사업 실태조사를 통해 유사·중복사업 정비 후 절감재원에 대해서는 필요한 신규사업에 재투자
- (도와 시군간 분담) 지방비에 대한 도와 시군간 부담비율은 규정에 따른 매칭비율 준수 및 도의 재정여건을 고려한 조정

## □ 지방보조금 단계적 관리

- (예산편성) 보조금 지원근거 및 타당성 보조금심의위원회 사전 심의
- (선정·집행) 공모절차를 통한 보조사업자 자격여부 등을 심사 선정
- (사후관리) 보조사업 성과 평가를 실시하여 강력한 세출구조 조정

## □ 재정현안 조정회의 강화

- 중앙 공모사업 신청 전 도 정책과의 연계성, 유사·중복성 및 도비 분담률 심사·조정
- 재정현안 조정회의에서 논의되지 않은 공모사업은 도비 미부담

---

## 재정운영의 신뢰성 강화

---

### □ 재정정보 공개 확대

- (재정정보 공개) 단일채널 「전북재정」 및 지방재정통합공개시스템 「지방재정 365」를 활용 지방재정 관련 정보 전면 공개
- (재정공시) 재정운용상황 공시로 주민에 대한 재정적 책임성과 투명성 확보(5개분야 59개항목 / 년 2회)

### □ 주민참여 예산제 활성화

- (운영방법) 분야별·직능별 토론회 및 간담회, ARS 여론조사, 주민 참여 예산연구회, 주민참여 예산학교 운영 등
- (주민참여 예산제 확대) 주요사업에 대한 주민의견 및 인터넷 설문 등 도민이 체감할 수 있는 다양한 주민참여 유도

---

## **Ⅲ. 중기재정(2019~2023) 전망**

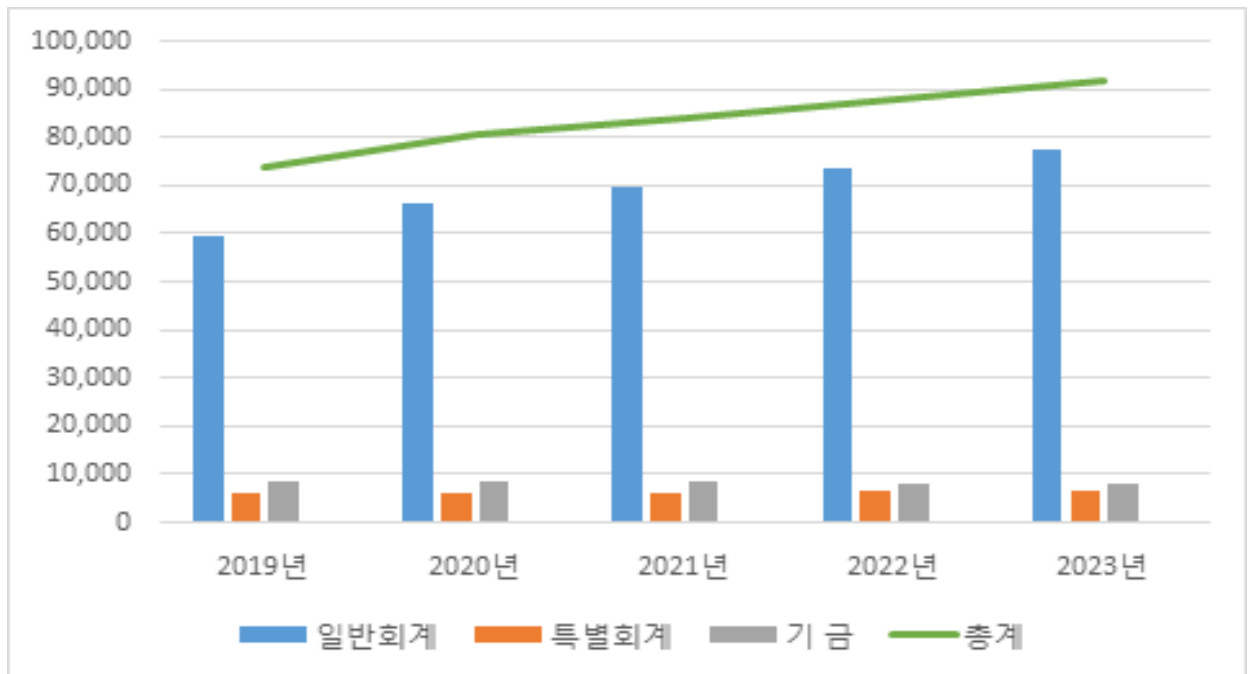
---

# 1

## 세입 · 세출 총괄

### 1. 재정운용 규모 전망

(단위 : 억원)



○ 2019~2023년간 41조 8,784억 원 (연평균 증감률 5.6%)

- 일반회계 : 34조 6,481억 원 (연평균 증감률 6.8%)

- 특별회계 : 3조 1,065억 원 (연평균 증감률 1.8%)

- 기금 : 4조 1,238억 원 (연평균 증감률 △1.0%)

(단위 : 억원 / %)

구분	중기 재정 계획						연평균 증가율
	계	2019	2020	2021	2022	2023	
총 규모	418,784	73,969	80,748	84,210	87,808	92,049	5.6
일반회계	346,481	59,633	66,078	69,674	73,506	77,590	6.8
특별회계	31,065	6,047	5,996	6,192	6,338	6,492	1.8
기금	41,238	8,289	8,674	8,344	7,964	7,967	△1.0

## 2. 회계별 재정규모

(단위 : 백만원 / %)

구분	중기재정계획						연평균 신장률
	계	2019	2020	2021	2022	2023	
총 규모	41,878,414	7,396,878	8,074,850	8,421,016	8,780,781	9,204,889	5.6
일반회계	34,648,171	5,963,335	6,607,832	6,967,427	7,350,605	7,758,972	6.8
특별회계	3,106,478	604,662	599,625	619,252	633,762	649,177	1.8
농어촌주택사업	55,479	13,525	10,390	10,455	10,521	10,588	△5.9
의료급여기금	2,565,910	494,054	502,672	512,724	523,001	533,459	1.9
동부권	170,237	30,429	30,434	36,445	36,458	36,471	4.6
지역자원시설	267,382	49,454	48,785	52,137	56,141	60,865	5.3
학교용지부담금	47,470	17,200	7,344	7,491	7,641	7,794	△18.0
기금	4,123,765	828,881	867,393	834,337	796,414	796,740	△1.0
통합관리기금	35,287	7,992	8,122	7,910	5,698	5,565	△8.6
재난관리	206,773	38,135	39,688	41,298	42,964	44,688	4.0
농림수산발전	135,838	19,434	23,626	27,790	30,927	34,061	15.1
체육진흥	36,156	4,274	6,063	7,831	8,598	9,390	21.7
환경보전	6,106	324	776	1,225	1,670	2,111	59.8
자활	20,823	3,867	4,065	4,165	4,301	4,425	3.4
재해구호	196,390	31,736	35,369	39,138	43,047	47,100	10.4
성평등	16,840	3,370	3,367	3,367	3,368	3,368	0.0
노인복지	10,605	2,126	2,124	2,121	2,118	2,116	△0.1
식품진흥	53,043	10,230	10,430	10,615	10,796	10,972	1.8
중소기업육성	1,120,749	238,745	223,284	221,788	219,264	217,668	△2.3
남북교류협력	19,352	2,721	3,322	3,897	4,445	4,967	16.2
지역개발	2,248,739	463,250	503,641	459,622	415,595	406,631	△3.2
혁신도시 성과공유 지역균형발전	17,064	2,677	3,516	3,570	3,623	3,678	8.3

### 3. 중기 세입 전망 (일반+특별+기금)

(단위 : 백만원 / %)

구 분	중 기 재 정 계 획						연평균 신장률
	계	2019	2020	2021	2022	2023	
합 계	41,878,414	7,396,878	8,074,850	8,421,016	8,780,781	9,204,889	5.6
자 체 재 원	8,384,350	1,327,275	1,663,621	1,727,869	1,796,194	1,869,391	8.9
지 방 세	7,921,979	1,235,401	1,571,107	1,635,445	1,703,749	1,776,277	9.5
세 외 수 입	462,371	91,874	92,514	92,424	92,445	93,114	0.3
이 전 재 원	27,424,064	4,868,276	5,164,555	5,467,428	5,790,046	6,133,759	5.9
지 방 교 부 세	5,775,381	1,018,182	1,090,001	1,153,576	1,221,027	1,292,595	6.1
국 고 보 조 금	16,254,039	2,853,594	3,038,801	3,236,941	3,448,934	3,675,769	6.5
균 특 보 조 금	4,060,796	766,400	788,626	811,496	835,029	859,245	2.9
기 금 보 조 금	1,333,848	230,100	247,127	265,415	285,056	306,150	7.4
지 방 채	776,495	76,100	162,500	170,625	179,156	188,114	25.4
보 전 수 입 및 내 부 거 래	5,293,505	1,125,227	1,084,174	1,055,094	1,015,385	1,013,625	△2.6

## 1 지방세 전망

- 2019년~2023년 계획기간 내 지방세 총규모는 7조 9,219억원으로 연평균 9.5% 증가될 것으로 전망
- 지방세 중 비중이 큰 지방소비세는 재정분권 계획에 따라 3조 6,876억원으로 연평균 15.7%, 취득세는 2조 8,555억원으로 연평균 5.8% 증가될 것으로 전망

### 〈연도별 지방세 전망〉

(단위 : 백만원, %)

구 분	중 기 재 정 계 획					합 계	비중	연평균 신장률
	2019	2020	2021	2022	2023			
합 계	1,235,401	1,571,107	1,635,445	1,703,749	1,776,277	7,921,979	100.0	9.5
보 통 세	1,023,184	1,352,405	1,410,047	1,471,440	1,536,833	6,793,909	85.8	10.7
취 득 세	508,596	538,095	569,304	602,324	637,258	2,855,577	36.0	5.8
등 록 면 허 세	44,382	47,089	49,962	53,009	56,243	250,685	3.2	6.1
지 방 소 비 세	470,206	767,221	790,781	816,107	843,332	3,687,647	46.6	15.7
목 적 세	205,836	212,181	218,733	225,498	232,483	1,094,731	13.8	3.1
지 역 자 원 시 설 세	34,351	34,866	35,389	35,920	36,459	176,985	2.2	1.5
지 방 교 육 세	171,485	177,315	183,344	189,578	196,024	917,746	11.6	3.4
지 난 년 도 수 입	6,381	6,521	6,665	6,811	6,961	33,339	0.4	2.2

## 2 세외수입 전망

- 2019년~2023년 계획기간 내 세외수입 총규모는 4,623억원으로 연평균 0.3% 증가될 것으로 전망

### 〈연도별 세외수입 전망〉

(단위 : 백만원, %)

구 분	중 기 재 정 계 획					합 계	비중	연평균 신장률
	2019	2020	2021	2022	2023			
합 계	91,874	92,514	92,424	92,445	93,114	462,371	100.0	0.3
경상적 세외수입	36,141	35,756	34,540	33,280	32,661	172,378	37.3	△2.5
재산임대수입	470	480	490	500	510	2,450	0.5	2.1
사 용 료 수 입	1,427	1,446	1,465	1,484	1,503	7,325	1.6	1.3
수 수 료 수 입	5,501	5,611	5,724	5,838	5,955	28,629	6.2	2.0
사 업 수 입	1,679	1,681	1,682	1,684	1,686	8,412	1.8	0.1
정 수 교 부 금	7,983	7,680	7,388	7,107	6,837	36,995	8.0	△3.8
이 자 수 입	19,081	18,858	17,791	16,667	16,170	88,567	19.2	△4.1
임시적 세외수입	55,733	56,758	57,884	59,165	60,453	289,993	62.7	2.1
재산매각수입	355	354	353	352	351	1,765	0.4	△0.3
부 담 금	38,268	38,787	39,392	40,110	40,844	197,401	42.7	1.6
과 징 과 태 료	843	853	860	868	875	4,299	0.9	0.9
기 타 수 입	15,966	16,458	16,968	17,518	18,061	84,971	18.4	3.1
지난연도수입	301	306	311	317	322	1,557	0.3	1.7

### ③ 보전수입 및 내부거래 전망

- 2019년~2023년 계획기간 내 세입 총규모는 5조 2,935억원으로 연평균 △2.6% 감소될 것으로 전망

#### 〈연도별 보전수입 및 내부거래 전망〉

(단위 : 백만원, %)

구분	중기재정계획					합계	비중	연평균신장률
	2019	2020	2021	2022	2023			
합계	1,125,227	1,084,174	1,055,094	1,015,385	1,013,625	5,293,505	100	△2.6
보전수입	754,997	723,641	687,373	645,964	644,266	3,456,241	65.3	△3.9
잉여금	142,242	111,551	111,749	111,952	112,159	589,653	11.1	△5.8
이월금	732	702	674	648	623	3,379	0.1	△4.0
용자금수입	36,566	22,585	24,665	21,380	23,095	128,291	2.4	△10.9
예치금회수	575,457	588,803	550,285	511,984	508,389	2,734,918	51.7	△3.1
내부거래	370,230	360,533	367,721	369,421	369,359	1,837,264	34.7	△0.1
전입금	287,433	261,978	270,875	274,134	279,080	1,373,500	25.9	△0.7
예탁금및예수금	82,797	98,555	96,846	95,287	90,279	463,764	8.8	2.2

## 4. 분야별 자원배분 계획(일반+특별+기금)

(단위 : 백만원, %)

구 분	중 기 재 정 계 획						연평균 신장률
	계	2019	2020	2021	2022	2023	
합 계	41,878,414	7,396,878	8,074,850	8,421,016	8,780,781	9,204,889	5.6
일반공공행정	5,366,900	990,538	1,127,213	1,098,715	1,069,053	1,081,381	2.2
공공질서및안전	1,330,564	239,800	252,322	264,806	278,929	294,707	5.3
교육	1,169,341	212,322	223,827	233,858	244,218	255,116	4.7
문화및관광	2,082,340	352,924	403,521	421,912	443,661	460,322	6.9
환경보호	1,909,206	342,217	368,956	394,640	401,411	401,982	4.1
사회복지	15,252,606	2,692,092	2,951,635	3,063,353	3,178,178	3,367,348	5.8
보건	616,843	116,627	116,898	121,963	127,073	134,282	3.6
농림해양수산	5,938,188	1,040,905	1,080,208	1,137,302	1,292,201	1,387,572	7.5
산업·중소기업	2,724,371	453,521	501,529	561,387	591,752	616,182	8.0
수송및교통	954,894	154,779	188,150	196,732	200,860	214,373	8.5
국토및지역개발	1,977,103	330,999	369,567	414,668	422,514	439,355	7.3
과학기술	114,798	17,924	21,217	23,622	24,932	27,103	10.9
예비비	333,000	59,000	63,000	67,000	70,000	74,000	5.8
기타	2,108,260	393,230	406,807	421,058	435,999	451,166	3.5

## 5. 재무 전망 및 관리계획

### □ 운용 방향

- 재정의 효율적 집행과 건전재정을 운영하면서 부족재원 발생시 지역개발기금 자금을 우선 활용

### □ 재무 전망

- 계획기간내 일반회계 신규 외부차입 계획은 없으며, 지역개발채권의 발행액은 2019년까지 일부 비영업용 자동차의 신규 및 이전등록 채권판매의 한시적 면제로 일부 감소가 예상되나 2020년부터 경제활동 규모 확대에 다소 증가가 예상되며, 상환액은 상환계획에 따라 매년 일부 증가하다가 감소 예상

- 2023년말 지방채(지역개발채권) 잔액은 2018년말 예상잔액 6,987억원 대비 738억원이 증가한 7,725억원으로 전망

(백만원)

구 분	'17년말 잔 액	'18년말 예상잔액	지방채 관리 계획					비고
			2019	2020	2021	2022	2023	
지방채 잔액	743,671	698,666	629,606	633,273	636,755	675,510	772,524	
지방채 추가발행계획		91,100	76,100	162,500	170,625	179,156	188,114	
지방채 상환계획		136,105	145,160	158,833	167,143	140,401	91,100	

추가 발행 계획	1. 일반회계							
	2. 기타특별회계							
	3. 지역개발기금		91,100	76,100	162,500	170,625	179,156	188,114

상환 계획	1. 일반회계							
	2. 기타특별회계							
	3. 지역개발기금		136,105	145,160	158,833	167,143	140,401	91,000

## 6. 통합재정수지 전망

(단위 : 백만원)

구 분	2016년 (최종)	2017년 (최종)	2018년 (당초)	중 기 전 망				
				2019년	2020년	2021년	2022년	2023년
① 통합재정규모	5,287,961	5,389,449	5,446,228	6,307,747	6,950,062	7,331,906	7,736,642	8,170,307
② 총수입	5,311,208	5,550,667	5,503,241	6,413,219	7,015,153	7,382,472	7,773,619	8,190,735
③ 총지출	5,290,093	5,499,620	5,457,947	6,317,978	6,919,521	7,303,979	7,706,713	8,142,376
④ 용자지출 (a)	45,600	32,114	26,735	26,335	53,126	52,592	51,309	51,026
⑤ 용자회수 (b)	47,732	142,285	38,455	36,566	22,585	24,665	21,380	23,095
⑥ 순용자 (c=a-b)	△2,132	△110,171	△11,720	△10,231	30,541	27,927	29,929	27,931
통합재정수지 (②-③-⑥)	23,246	161,218	57,013	105,472	65,091	50,566	36,977	20,428

- 통합재정수지는 당해연도의 순수한 수입에서 순수한 지출을 차감한 수치로서 재정활동의 적자 또는 흑자 등 재정운영수지 측정 지표
  - ▶ (통합재정규모) 자치단체의 1년 동안 총지출규모에서 채무상환 등 보전지출을 차감한 순수재정활동 규모
    - \* 통합재정규모 = 세출(경상지출+자본지출) + 순용자(용자지출-용자회수)
  - ▶ (총수입·총지출) 예산과 기금을 통합한 순계기준의 규모로서 회계 간 내부거래와 자치단체 간 외부거래를 제외한 규모(보전재원은 포함)
  - ▶ (용자지출) 통화금융기관용자금 + 지역개발기금시군용자금 + 민간용자금 + 출자금
  - ▶ (용자회수) 민간용자금회수+공사공단 등 용자금회수+시군 용자금회수+예치금회수
    - \* (산정방법) 통합재정수지 산정 각 항목의 최근 3년간 추세 및 계획기간 중 세입·세출 전망치 등을 참조하여 작성
- 자체수입 증대 노력, 강력한 세출구조조정 등 재정활동이 건전하게 운영될 수 있도록 향후 5개년 동안 지표를 지속적으로 관리

## 7. 의무·재량지출 규모 및 관리계획

### □ 의무·재량지출 개요

#### ① 의무지출 규모 및 산출내역

- 계획기간내('19~'23년) 의무지출규모는 33조 1,099억원 수준으로 연평균 5.5% 증가 전망

#### < 의무지출 규모 및 내역 >

(단위 : 억원, %)

구분	중 기 재 정 계 획						연평균 신장률
	계	2019	2020	2021	2022	2023	
< 의무지출 >	331,099	58,693	64,253	66,500	69,024	72,629	5.5
(법정지출)	96,901	17,766	19,048	19,518	20,028	20,541	3.7
(보조사업)	234,198	40,927	45,205	46,982	48,996	52,088	6.2

※ 의무지출 = 법정지출 + 보조사업

- 법정지출 : 교육비특별회계 전출금, 공무원 인건비 등 법령에 따라 지출과 지출 규모가 결정되는 지출
- 보조지출 : 「보조금 관리에 관한 법률」에 따라 국가가 지방자치단체에 보조한 사업의 국비와 지방비 합계

## ② 재량지출 규모 및 산출내역

- 계획기간내('19~'23년) 재량지출 규모는 8조7,131억원 수준으로 연평균 6.5% 증가 전망

### < 재량지출 규모 및 내역 >

(단위 : 억원, %)

구분	중 기 재 정 계 획						연평균 신장률
	계	2019	2020	2021	2022	2023	
<b>합 계</b>	<b>87,131</b>	<b>15,029</b>	<b>16,402</b>	<b>17,627</b>	<b>18,712</b>	<b>19,361</b>	<b>6.5</b>
일반공공행정	29,286	5,853	6,243	5,906	5,586	5,698	△0.7
공공질서및안전	3,533	656	654	693	738	792	4.8
교육	603	104	124	125	125	125	4.7
문화및관광	6,667	1,196	1,336	1,379	1,355	1,401	4.0
환경보호	481	93	88	94	100	106	3.3
사회복지	4,144	794	809	827	847	867	2.2
보건	1,228	210	214	238	261	305	9.8
농림해양수산	8,999	1,536	1,426	1,412	2,376	2,249	10.0
산업·중소기업	20,008	3,102	3,379	4,249	4,518	4,760	11.3
수송및교통	3,286	358	651	702	722	853	24.2
국토및지역개발	4,566	389	649	1,119	1,168	1,241	33.6
과학기술	361	27	75	85	84	90	35.1
예비비	3,330	590	630	670	700	740	5.8
기타	639	121	124	128	132	134	2.6

## □ 재량지출 관리계획

- 재정사업자율평가, 민간보조금 평가 등 자체 세출구조조정을 통해 재량지출 재원마련
- 재정 지출의 효율화를 위해 사전 기획, 편성, 집행 및 사후평가 등 체계적인 관리로 재정 건전성 확보

## 2

## 일반회계 전망

## 1. 재정계획 총괄

(단위 : 백만원 / %)

구 분	중 기 재 정 계 획					합계	연평균 신장률
	2019	2020	2021	2022	2023		
① 세 입	5,963,335	6,607,832	6,967,427	7,350,605	7,758,972	34,648,171	6.8
지 방 세	1,235,401	1,571,107	1,635,445	1,703,749	1,776,277	7,921,979	9.5
세 외 수 입	42,994	43,323	43,679	44,067	44,483	218,546	0.9
경 상 적 세 외 수 입	21,362	21,210	21,071	20,947	20,836	105,426	△0.6
임 시 적 세 외 수 입	21,632	22,113	22,608	23,120	23,647	113,120	2.3
이 전 재 원	4,478,882	4,767,376	5,062,307	5,376,821	5,712,271	25,397,657	6.3
지 방 교 부 세	1,018,182	1,090,002	1,153,576	1,221,026	1,292,595	5,775,381	6.1
국 고 보 조 금	2,464,200	2,641,621	2,831,820	3,035,710	3,254,281	14,227,632	7.2
균 특 보 조 금	766,400	788,626	811,496	835,029	859,245	4,060,796	2.9
기 금 보 조 금	230,100	247,127	265,415	285,056	306,150	1,333,848	7.4
보 전 수 입 등	206,058	226,026	225,996	225,968	225,941	1,109,989	2.3
보 전 수 입	130,632	100,600	100,570	100,542	100,515	532,859	△6.3
내 부 거 래	75,426	125,426	125,426	125,426	125,426	577,130	13.6
② 경 상 지 출	734,598	793,105	805,718	818,205	825,187	3,976,813	2.9
행 정 운 영 경 비	389,654	403,359	417,522	432,374	447,449	2,090,358	3.5
인 력 운 영 비	378,644	392,098	405,895	420,411	435,205	2,032,253	3.5
기 본 경 비	11,010	11,261	11,627	11,963	12,244	58,105	2.7
재 무 활 동	285,933	326,734	321,183	315,818	303,724	1,553,392	1.5
내 부 거 래 지 출	257,867	214,061	223,463	229,908	231,583	1,156,882	△2.7
보 전 지 출	28,066	112,673	97,720	85,910	72,141	396,510	26.6
예 비 비	59,011	63,012	67,013	70,013	74,014	333,063	5.8
③ 투자비용재원(①-②)	5,228,737	5,814,727	6,161,709	6,532,400	6,933,785	30,671,358	7.3
④ 사업수요	5,228,737	5,814,727	6,161,709	6,532,400	6,933,785	30,671,358	7.3
⑤ 부족재원(④-③)							
지 방 채							
재정규모(①+⑤)	5,963,335	6,607,832	6,967,427	7,350,605	7,758,972	34,648,171	6.8

## 2

# 일반회계 전망

## 1. 지방세수입

### □ 취득세

- 2019년 취득세는 신규공동주택 분양입주물량 증가와 자동차 등록대수 증가 요인 등으로 5,086억원 징수가 전망되며, 2018년 본예산 대비 124억원 증가한 규모임

\* 부동산 거래신장률('18년 7월말 기준 전년 동기대비 : 토지 11.5% 증, 주택 4.2% 감, 일반건축물 3.7% 감)

- 2020년에서 2023년까지 4개년은 최근 5년간 연평균 증가율 5.8%(최고, 최저 제외) 수준으로 전망

(단위 : 백만원)

구 분	2019	2020	2021	2022	2023	연평균 신장률
수입전망	508,596	538,095	569,304	602,324	637,258	5.8%

### □ 등록면허세

- 2019년 단순 등록분은 부동산거래량 공동주택 입주물량 증가 등 요인에 따라 396억원으로 전망되며, 면허분은 한국은행, KDI 등 5개 주요 경제연구기관 2019년 경제성장률 전망치 2.8%를 반영하여 47억원으로 전망됨. 따라서 등록면허세 총액은 2018년 본예산 대비 24억원 증가한 443억원으로 전망

- 2020년에서 2023년까지 4개년은 최근 5년간 연평균 증가율 6.1%(최고, 최저 제외) 수준으로 전망

(단위 : 백만원)

구 분	2019	2020	2021	2022	2023	연평균 신장률
수입전망	44,382	47,089	49,962	53,009	56,243	6.1%

## □ 지방소비세

- 2019년 지방소비세는 정부예산(안)의 부가가치세 예산액에 근거한 지방소비세 총액에 2018년 우리도 배분비율, 지방소비세율 인상분(11%→15%) 등을 적용하여 4,702억원으로 전망됨
- 2020년에서 2023년까지 4개년은 재정분권에 따른 지방소비세율 인상분(11%→21%)과 최근 5년간 연평균 증감율(7.5%)을 적용하여 연평균 15.7% 증가 전망
  - '19년 부가가치세 총액 : 81조 1,744억원
  - 전국 지방소비세 총액 : 8조 9,292억원(81조 1,744억원×11%)
  - 우리도 지방소비세액 : 4,702억원(2,190억원\* + 732억원\*\* + 1,780억원\*\*\*)
  - \*지역별 소비지출안분(5%분) : 4조 587억 × 5.40%(’18년 전북 배분비율) = 2,190억
  - \*\*취득세 등 보전총당분(6%분) : 732억원
  - \*\*\*지방소비세율 10%(11%→21%) 단계적 인상으로 2019년도 1,780억원 증가, 2020~2023년도는 매년 4,531억원 증가 전망

(단위 : 백만원)

구 분	2019	2020	2021	2022	2023	연평균 신장률
수입전망	470,206	767,221	790,781	816,107	843,332	15.7%

## □ 지역자원시설세

- 2019년 부동산분(구 공동시설세)은 최근 3년간 세액신장률(2.6%), 신축 건물기준가격 상승률(1.5%), 감가상각률(△2.8%)을 반영하여 321억원으로 전망하고,
- 지역자원분은 연도별 큰 세수증감 편차가 있어 최근 3~5년 세액신장률 적용에 무리가 있어 2016, 2017년 세액증가율을 반영하여 22억원으로 추계하여 지역자원시설세 총액은 343억원으로 전망
- 2020년에서 2023년까지 4개년은 최근 연도별 세액신장률 편차가 크므로 최근 3년 평균 신축건물 기준가격 상승률 1.5%에 준하는 증가 전망

(단위 : 백만원)

구 분	2019	2020	2021	2022	2023	연평균 신장률
수입전망	34,351	34,866	35,389	35,920	36,459	1.5%

## □ 지방교육세

- 지방교육세는 본세인 부동산 취득세, 재산세, 자동차세 등 6개 세목에 부가되어 과세되는 도세로 징수액 전액을 지방교육재정 교부금법에 따라 도 교육청에 전출
- 2019년 지방교육세는 6개 세목의 각 세목별 지방교육세 세율을 적용하여 1,715억원으로 추계
  - \* 지방교육세 세율(취득세분 20%, 등록면허세분 20%, 주민세분 10%/25%, 재산세분 20%, 자동차세분 30%, 담배소비세분 43.99%)
- 2020년에서 2023년까지 4개년은 최근 5년간 세수 연평균 증가율 3.4%(최고, 최저 제외) 수준으로 전망

(단위 : 백만원)

구 분	2019	2020	2021	2022	2023	연평균 신장률
수입전망	171,485	177,315	183,344	189,578	196,024	3.4%

## □ 지난년도 수입

- 부과액 증가에 따른 체납액 자연 증가분이 발행하고 있으나 도·시군 합동 체납세징수 T/F팀의 강력한 징수 활동과 각 시군의 징수 노력에 힘입어 체납세 징수액도 증가하고 있으며, 2019년 추계는 최근 3년 이월체납액 징수율(33.5%)을 반영하여 63억원으로 추계함
- 2020년에서 2023년까지 4개년은 최근 5년간 이월체납세 징수액 연평균 증가율 2.2% 수준으로 전망

(단위 : 백만원)

구 분	2019	2020	2021	2022	2023	연평균 신장률
수입전망	6,381	6,521	6,665	6,811	6,961	2.2%

## 2. 세외수입

### □ 경상적 세외수입

#### ① 재산임대 수입

- 도 금고 사무실 임대 등 본청, 사업소 청사시설의 임대 에 따른 수입으로서, 수입 확대를 기대할 수 있는 신규 임대시설이 없는 상황으로 최근 3년간 연평균 증가율 2.1% 수준으로 전망

(단위 : 백만원)

구 분	2019	2020	2021	2022	2023	연평균 신장률
수입전망	470	480	490	500	510	2.1%

#### ② 사용료 수입

- 하천, 도로, 공유수면 등의 사용료와 119안전체험관, 도립미술관 등에서 발생하는 입장료 수입으로 대폭 증가될 특수 요인이 없어 최근 3년간 연평균 증가율 1.3% 수준으로 전망

(단위 : 백만원)

구 분	2019	2020	2021	2022	2023	연평균 신장률
수입전망	1,427	1,446	1,465	1,484	1,503	1.3%

#### ③ 수수료 수입

- 도축검사, 수질검사, 여권발급, 채용시험 등에 따른 수입이며, 계획기간 내 특수 요인이 없어 최근 3년간 연평균 증가율 2% 수준으로 전망

(단위 : 백만원)

구 분	2019	2020	2021	2022	2023	연평균 신장률
수입전망	5,501	5,611	5,724	5,838	5,955	2.0%

#### ④ 사업 수입

- 주요 수입원은 풍력발전기 생산전력 판매수입('19년 전망 700백만원)과 농업기술원, 축산시험장 등의 부산물 판매 수입으로 계획기간 내 특별한 증가요인이 없어 최근 3년간 증가율 0.1% 수준으로 전망

(단위 : 백만원)

구 분	2019	2020	2021	2022	2023	연평균 신장률
수입전망	1,679	1,681	1,682	1,684	1,686	0.1%

#### ⑤ 징수 교부금

- 환경개선부담금, 배출부과금, 생태계보전협력금 등 환경 관련 부담금 징수에 따른 교부금 수입이며, 계획기간 내 특별한 증가요인이 없어 최근 3년간 감소율 △3.8% 수준으로 전망

(단위 : 백만원)

구 분	2019	2020	2021	2022	2023	연평균 신장률
수입전망	7,983	7,680	7,388	7,107	6,837	△3.8%

#### ⑥ 이자 수입

- 미국 기준금리<sup>2)</sup>는 당분간 인상 기조를 유지할 것으로 예상됨에 따라 한국은행 기준금리<sup>3)</sup>도 최근까지 지속적으로 하락 추세에서 동결내지 인상해야 한다는 전문가들의 의견이 팽배해지고 있으며
- 금융시장도 안정에 유의하면서 변동될 경우, 도금고 약정기준 금리(COFIX 잔액기준)<sup>4)</sup>는 동결 내지 인상하는 방향을 고려하여 고금리 장기 예금 예치, 불요불급한 지출 억제 등을 통하여 연평균 0.25% 이상 증대될 수 있도록 자금운용 관리

(단위 : 백만원)

구 분	2019	2020	2021	2022	2023	연평균 신장률
이자수입	4,301	4,312	4,323	4,334	4,345	0.25%

2) 미국기준금리 : ('16. 1월) 0.5% → ('16. 12월) 0.75% → ('17. 3월) 1.0% → ('17. 6월) 1.25% → ('17. 12월) 1.5% → ('18. 3월) 1.75% → ('18. 6월) 2.0% → ('18. 9월) 2.25%

3) 한국은행 기준금리 : ('16. 1월) 1.5% → ('16. 6월) 1.25% → ('17. 8월) 1.25% → ('17. 11월) 1.50% → ('18. 9월) 1.50%

4) 도금고 약정기준(COFIX 잔액기준) 금리 : ('16. 1월) 1.88% → ('16. 12월) 1.62% → ('17. 8월) 1.59% → ('17. 11월) 1.62% → ('18. 3월) 1.75% → ('18. 6월) 1.83% → ('18. 9월) 1.89%

## □ 임시적 세외수입

### ① 재산매각 수입

- 2019년 수입은 섬진강댐 폐천부지 재산 매각(3억), 소규모 보존 부적합 재산 매각(0.5억)에 따른 수입이 예상되며, 앞으로 도유림 임산물 매각이 거의 이루어짐에 따라 수입액은 전년도 감소율  $\Delta 0.3\%$  수준으로 전망

(단위 : 백만원)

구 분	2019	2020	2021	2022	2023	연평균 신장률
수입전망	355	354	353	352	351	$\Delta 0.3\%$

### ② 부 담 금

- 사망사업, 산불진화용 헬기운영 등 도와 시군이 사업을 함께 추진하면서 도에서 예산을 집행하는 사업에 대한 시군부담금 등의 수입으로 현년도 수준을 유지할 것으로 전망

(단위 : 백만원)

구 분	2019	2020	2021	2022	2023	연평균 신장률
수입전망	5,843	5,843	5,843	5,843	5,843	0.0%

### ③ 기타수입

- 지역상생발전기금('19년 105억원), 도금고 협력사업비가 주 수입원이며, 지역상생발전기금은 정부의 부가가치세와 연동되어 소폭 증액될 것으로 예상되어 부가가치세 연평균 증가율(4.3%) 등을 감안 연평균 증가율 3.2% 수준으로 반영

(단위 : 백만원)

구 분	2019	2020	2021	2022	2023	연평균 신장률
수입전망	14,698	15,168	15,654	16,155	16,672	3.2%

### 3. 지방교부세

#### 1] 보통교부세

- 2019년 정부예산(안)에 반영된 내국세 규모는 259조 2,907억원으로 2018년 본예산 227조 9,802억원 대비 13.7% 증가 규모이며,
  - 2019년 내국세 중 지방교부세 재원(정률분)\*은 49조 8,137억원으로 2018년 43조 7,831억원 대비 6조 306억원 증가
- \* 보통교부세(97%) : 48조 3,193억원 / 특별교부세(3%) : 1조 4,944억원
- 2019년 우리 도 보통교부세는 2019년 정부예산(안)에 반영된 보통교부세 재원 49조 8,137억원을 재정분권에 따른 지방교부세 재원 감소분 6,060억원을 반영한 49조 2,077억원에 전국 재원 대비 우리 도 점유율(최근 5년 평균 1.96%)을 적용한 9,634억원으로 추계
- 2020년에서 2023년까지 4개년의 보통교부세 증가율은 최근 국세 수입 호조세, 경제성장세 유지 등을 감안 국가재정운용계획의 국세수입 연평균 증가율 6.1% 수준으로 전망

#### < 국가 중기 국세수입 전망(조원) >

2018	2019	2020	2021	2022	연평균 신장률
268.1	299.3	312.7	325.7	340.3	6.1%

※ 자료 : 2018~2022년 국가재정운용계획(2018. 8, 기획재정부)

(단위 : 백만원)

구 분	2019	2020	2021	2022	2023	연평균 신장률
수입전망	963,400	1,022,167	1,084,520	1,150,675	1,220,867	6.1%

## 2] 특별교부세

- 2019년은 현안수요 및 재해 등 긴급 재정수요에 따라 지원 금액의 차이가 크기 때문에 전년도 수준으로 반영
- 2020년에서 2023년까지 4개년은 보통교부세 연평균 증가율 6.1% 수준으로 전망

(단위 : 백만원)

구 분	2019	2020	2021	2022	2023	연평균 신장률
수입전망	18,882	20,034	21,256	22,552	23,928	6.1%

## 3] 소방안전교부세

- 소방안전교부세는 담배에 부과하는 개별소비세 총액의 100분의 20을 재원으로 하며, 2019년도 소방안전교부세 규모는 3,838억원으로 2018년 4,172억원 대비 334억원(△8.0%) 감액
  - 2019년 우리 도 소방안전교부세는 정부예산(안)에 반영된 소방안전교부세 3,838억원과 재정분권에 따른 15% 인상분 3,073억원을 반영한 후 우리 도 최근 2년 평균 점유율(5.2%)을 적용한 359억원으로 추계
- \* 소방안전교부세 재원 6,911억원 × 우리도 점유율 5.2% = 359억원
- 2020년에서 2023년까지 4개년은 2019년 소방안전교부세 3,838억원과 재정분권에 따른 25% 인상분 5,350억원을 반영한 후 우리 도 최근 2년 평균 점유율(5.2%)을 적용한 478억원으로 연평균 7.4% 증가 전망

\* 소방안전교부세 재원 9,188억원 × 우리도 점유율 5.2% = 478억원

(단위 : 백만원)

구 분	2019	2020	2021	2022	2023	연평균 신장률
수입전망	35,900	47,800	47,800	47,800	47,800	7.4%

## 4. 보조금 수입

### ① 국고보조금

- '18년 10월말 기준 지원이 확정된 예산은 2조 3,694억원이며, 연도 중 추가로 확정·지원되는 국고보조금 증가율이 최근 5년간 4.0%인 점을 감안하여 2019년 국고보조금은 2조 4,642억원으로 전망
- 2020년에서 2023년까지의 연도별 증가율은 국가재정운영계획의 예산지출 연평균 증가율인 7.2% 수준으로 전망

(단위 : 백만원)

구 분	2019	2020	2021	2022	2023	연평균 신장률
수입전망	2,464,200	2,641,622	2,831,819	3,035,710	3,254,281	7.2%

### ② 균형발전특별회계보조금

- '18년 10월말 기준 지원이 확정된 7,391억원에 국가공모 사업 선정과 최근 5년간 본예산대비 증가율이 3.7%인 점을 감안하여 2019년 균특 보조금은 7,664억원으로 전망
- 균특보조금은 부처에서 직접 편성하는 경제발전계정의 지원 정도에 따라 규모가 결정되어 추계가 어려우나, 2020년에서 2023년까지 4개년은 최근 4년 연평균 증가율 2.9% 수준으로 전망

(단위 : 백만원)

구 분	2019	2020	2021	2022	2023	연평균 신장률
수입전망	766,400	788,626	811,496	835,029	859,245	2.9%

### ③ 기금보조금

- '18년 10월말 기준 지원이 확정된 예산액 1,782억원에 최근 5년간 본예산대비 증가율 29.1%인 점을 감안 2,301억원으로 전망, 2020년에서 2023년까지 4개년은 국가재정운영계획의 기금지출 연평균 증가율 7.4% 수준으로 전망

(단위 : 백만원)

구 분	2019	2020	2021	2022	2023	연평균 신장률
수입전망	230,100	247,127	265,415	285,056	306,150	7.4%

## 5. 보전수입 및 내부거래 등

### □ 보전수입 등

#### ① 잉여금

- 2019년 잉여금은 2018년도에 큰 재난·재해 미발생과 지방교부세 추가 교부로 예비비 집행잔액, 지방세 등 자체수입의 초과 징수 예상액 등을 반영하여 1,300억원 반영
  - 잉여금은 예비비 집행잔액이 큰 비중을 차지하는데, 예비비 집행은 재해 등 당해연도 긴급 재정수요의 발생상황에 따라 유동적이어서 연도별 추계는 지난하며,
- 2020년 이후 잉여금은 2019년의 특수한 요인을 감안하여 보다 낮은 수준으로 설정하고 세수추계를 정확히 하고 세출 불용액을 최소화할 수 있도록 관리

(단위 : 백만원)

구 분	2019	2020	2021	2022	2023	연평균 신장률
수입전망	130,000	100,000	100,000	100,000	100,000	△6.3%

#### ② 이월금

- 도에서의 이월금 세입과목은 전년도 국고보조사업 결산에 따른 국고보조금 사용 잔액과 전년도 이월사업비\*로
  - \*전년도 결산에 따른 명시이월금, 사고이월금, 계속비 이월금으로서 결산시 현액으로만 관리(예산편성시에는 불필요)
  - 국고보조금 사용잔액은 전년도 결산이 마무리되는 시점에 결산결과를 세입예산 보조금 집행잔액으로 반영하고 이를 세출예산으로 다시 편성하여 각 부처에 반납하게 되므로
- 현재 시점에서 추계가 어렵기 때문에 2018년 추경 예산액 732백만원 보다 낮은 수준으로 설정하고 감소될 수 있도록 지속적으로 관리

(단위 : 백만원)

구 분	2019	2020	2021	2022	2023	연평균 신장률
수입전망	632	600	570	542	515	△5.0%

## □ 내부거래

### ① 전 입 금

- 자체 특별회계, 기금에서 전입되는 재원 및 도와 도 교육청의 협력 사업 추진에 따라 도 교육비특별회계에서 전입되는 재원이 해당
- 교육비특별회계에서는 3~5세 누리과정 보육료, 학기중 토·공휴일 아동급식 등에 대한 도교육청 부담금이 전입되는데,
  - 아동인구 감소 추세 등을 감안하여 2020년에서 2023년까지는 2019년 수준으로 전망

(단위 : 백만원)

구 분	2019	2020	2021	2022	2023	연평균 신장률
수입전망	75,426	75,426	75,426	75,426	75,426	0.0%

### ② 예탁금 및 예수금

- 도에서 운영하고 있는 지역개발기금의 재원을 일반회계 예수금으로 전입하여 지역개발사업 및 도민 복지증진사업 등의 투자재원으로 활용
- 향후 예측하지 못한 재정수요 발생에 대비하여 일정규모의 예수금 반영

(단위 : 백만원)

구 분	2019	2020	2021	2022	2023	연평균 신장률
수입전망	0	50,000	50,000	50,000	50,000	순증

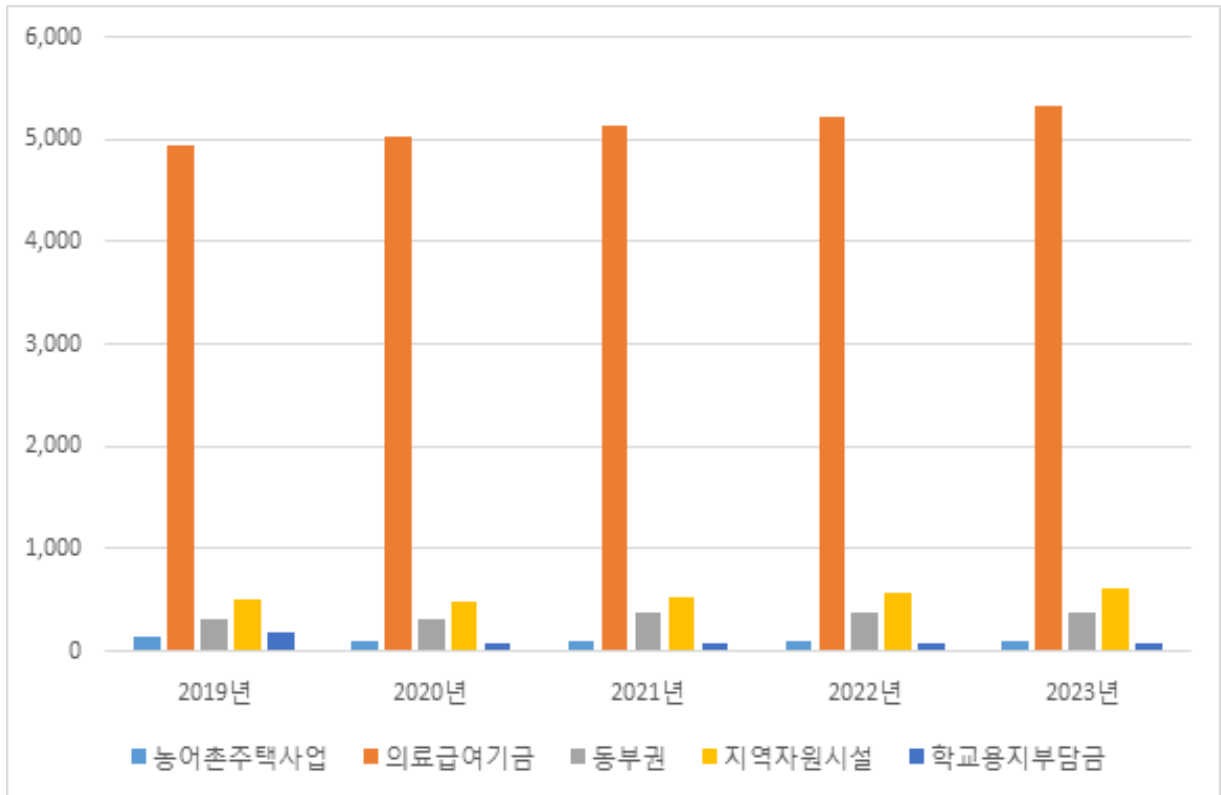
## 2. 분야별 투자계획

(단위 : 백만원 / %)

구분	중기재정계획						연평균 신장률
	계	2019	2020	2021	2022	2023	
합계	34,648,171	5,963,334	6,607,831	6,967,426	7,350,608	7,758,972	6.8
일반공공행정	2,876,220	483,467	578,177	587,271	603,236	624,069	6.6
공공질서및안전	869,095	154,575	166,295	173,906	182,448	191,871	5.6
교육	1,169,341	212,322	223,827	233,858	244,218	255,116	4.7
문화및관광	2,046,184	348,651	397,457	414,082	435,063	450,931	6.6
환경보호	1,903,099	341,893	368,180	393,415	399,741	399,870	4.0
사회복지	12,445,154	2,157,563	2,404,662	2,502,460	2,602,966	2,777,503	6.5
보건	563,801	106,397	106,469	111,348	116,277	123,310	3.8
농림해양수산	5,802,350	1,021,471	1,056,582	1,109,512	1,261,274	1,353,511	7.3
산업·중소기업	1,603,621	214,776	278,245	339,598	372,488	398,514	16.7
수송및교통	954,894	154,779	188,150	196,732	200,860	214,373	8.5
국토및지역개발	1,874,156	300,274	351,834	396,722	404,352	420,974	8.8
과학기술	114,798	17,924	21,217	23,622	24,932	27,103	10.9
예비비	333,000	59,000	63,000	67,000	70,000	74,000	5.8
기타	2,092,458	390,242	403,736	417,900	432,753	447,827	3.5

## 1. 재정계획 총괄

(단위 : 억원)



(단위 : 백만원 / %)

구분	중기 재정계획						연평균 신장률	
	계	2019	2020	2021	2022	2023		
<b>총 규모</b>	<b>3,106,478</b>	<b>604,662</b>	<b>599,625</b>	<b>619,252</b>	<b>633,762</b>	<b>649,177</b>	<b>1.8</b>	
특별회계	농어촌주택사업	55,479	13,525	10,390	10,455	10,521	10,588	△5.9
	의료급여기금	2,565,910	494,054	502,672	512,724	523,001	533,459	1.9
	동부권	170,237	30,429	30,434	36,445	36,458	36,471	4.6
	지역자원시설	267,382	49,454	48,785	52,137	56,141	60,865	5.3
	학교용지부담금	47,470	17,200	7,344	7,491	7,641	7,794	△18.0

## 2. 회계별 전망

### □ 총괄(특별회계)

(단위 : 백만원 / %)

구 분	중 기 재 정 계 획					합계	연평균 신장률
	2019	2020	2021	2022	2023		
① 세 입	604,662	599,625	619,252	633,762	649,177	3,106,478	1.8
지 방 세							
세 외 수 입	33,443	33,942	34,679	35,454	36,222	173,740	2.0
경상적세외수입	500	454	460	467	474	2,355	△1.3
임시적세외수입	32,943	33,488	34,219	34,987	35,748	171,385	2.1
이 전 재 원	389,394	397,179	405,122	413,224	421,488	2,026,407	2.0
지 방 교 부 세							
국 고 보 조 금	389,394	397,179	405,122	413,224	421,488	2,026,407	2.0
지 특 보 조 금							
기 금 보 조 금							
보 전 수 입 등	181,825	168,504	179,451	185,084	191,467	906,331	1.3
② 경 상 지 출	25,423	14,271	14,253	14,249	14,424	82,620	△13.2
행 정 운 영 경 비	2,988	3,071	3,157	3,247	3,340	15,803	2.8
인 력 운 영 비	83	83	83	83	83	415	0.0
기 본 경 비	2,905	2,988	3,074	3,164	3,257	15,388	2.9
재 무 활 동	250	262	275	288	302	1,377	4.8
내 부 거 래 지 출							
보 전 지 출	250	262	275	288	302	1,377	4.8
예 비 비	22,185	10,938	10,821	10,714	10,782	65,440	△16.5
③ 투자가용재원(①-②)	579,239	585,354	604,999	619,513	634,753	3,023,858	2.3
④ 사업수요	579,239	585,354	604,999	619,513	634,753	3,023,858	2.3
⑤ 부족재원(④-③)							
지 방 채							
재정규모(①+⑤)	604,662	599,625	619,252	633,762	649,177	3,106,478	1.8

## ① 농어촌주택사업 특별회계

◇ 수입 : 민간융자금 회수

◇ 지출 : 농어촌 주거환경개선 및 임대주택 건립

(단위 : 백만원 / %)

구분	중기재정계획					합계	연평균 신장률
	2019	2020	2021	2022	2023		
<b>① 세입</b>	<b>13,525</b>	<b>10,390</b>	<b>10,455</b>	<b>10,521</b>	<b>10,588</b>	<b>55,479</b>	<b>△5.9</b>
지방세							
세외수입	243	190	190	190	190	1,003	△5.9
경상적세외수입	243	190	190	190	190	1,003	△5.9
임시적세외수입							
의존재원							
지방교부세							
국고보조금							
지특보조금							
기금보조금							
보전수입등	13,282	10,200	10,265	10,331	10,398	54,476	△5.9
<b>② 경상지출</b>	<b>4,000</b>	<b>4,000</b>	<b>4,000</b>	<b>4,000</b>	<b>4,000</b>	<b>20,000</b>	<b>0.0</b>
행정운영경비							
인력운영비							
기본경비							
재무활동							
내부거래지출							
보전지출							
예비비	4,000	4,000	4,000	4,000	4,000	20,000	0.0
<b>③ 투자가용재원(①-②)</b>	<b>9,525</b>	<b>6,390</b>	<b>6,455</b>	<b>6,521</b>	<b>6,588</b>	<b>35,479</b>	<b>△8.8</b>
<b>④ 사업수요</b>	<b>9,525</b>	<b>6,390</b>	<b>6,455</b>	<b>6,521</b>	<b>6,588</b>	<b>35,479</b>	<b>△8.8</b>
<b>⑤ 부족재원(④-③)</b>							
지방채							
<b>재정규모(①+⑤)</b>	<b>13,525</b>	<b>10,390</b>	<b>10,455</b>	<b>10,521</b>	<b>10,588</b>	<b>55,479</b>	<b>△5.9</b>

\* (보전수입등) 순세계 잉여금, 민간융자금 회수 수입

\* (사업수요) 농어촌 주거환경개선사업, 농어촌 소규모 임대주택 건립

## ② 의료급여기금 특별회계

◇ 수입 : 국고보조금, 일반회계 전입금, 시군부담금 등

◇ 지출 : 저소득층 의료급여 지원

(단위 : 백만원 / %)

구분	중기재정계획					합계	연평균 신장률
	2019	2020	2021	2022	2023		
<b>① 세입</b>	<b>494,054</b>	<b>502,672</b>	<b>512,724</b>	<b>523,001</b>	<b>533,459</b>	<b>2,565,910</b>	<b>1.9</b>
지방세							
세외수입	28,749	29,324	29,909	30,530	31,140	149,652	2.0
경상적세외수입	230	235	239	244	249	1,197	2.0
임시적세외수입	28,519	29,089	29,670	30,286	30,891	148,455	2.0
이전재원	389,394	397,179	405,122	413,224	421,488	2,026,407	2.0
지방교부세							
국고보조금	389,394	397,179	405,122	413,224	421,488	2,026,407	2.0
지특보조금							
기금보조금							
보전수입등	75,911	76,169	77,693	79,247	80,831	389,851	1.6
<b>② 경상지출</b>	<b>7,379</b>	<b>6,079</b>	<b>5,901</b>	<b>5,728</b>	<b>5,728</b>	<b>30,815</b>	<b>△6.1</b>
행정운영경비	623	623	623	623	623	3,115	0.0
인력운영비	83	83	83	83	83	415	0.0
기본경비	540	540	540	540	540	2,700	0.0
재무활동							
내부거래지출							
보전지출							
예비비	6,756	5,456	5,278	5,105	5,105	27,700	△6.8
<b>③ 투자가용재원(①-②)</b>	<b>486,675</b>	<b>496,593</b>	<b>506,823</b>	<b>517,273</b>	<b>527,731</b>	<b>2,535,095</b>	<b>2.0</b>
<b>④ 사업수요</b>	<b>486,675</b>	<b>496,593</b>	<b>506,823</b>	<b>517,273</b>	<b>527,731</b>	<b>2,535,095</b>	<b>2.0</b>
<b>⑤ 부족재원(④-③)</b>							
지방채							
<b>재정규모(①+⑤)</b>	<b>494,054</b>	<b>502,672</b>	<b>512,724</b>	<b>523,001</b>	<b>533,459</b>	<b>2,565,910</b>	<b>1.9</b>

\* (보전수입등) 순세계 잉여금, 일반회계 전입금

\* (사업수요) 의료급여 업무위탁, 지자체 의료급여

### ③ 동부권특별회계

◇ 수입 : 일반회계 전입금

◇ 지출 : 동부권사업 지원

(단위 : 백만원 / %)

구 분	중 기 재 정 계 획					합계	연평균 신장률
	2019	2020	2021	2022	2023		
<b>① 세 입</b>	<b>30,429</b>	<b>30,434</b>	<b>36,445</b>	<b>36,458</b>	<b>36,471</b>	<b>170,237</b>	<b>4.6</b>
지 방 세							
세 외 수 입	9	10	11	12	13	55	9.6
경상적세외수입	9	10	11	12	13	55	9.6
임시적세외수입							
이 전 재 원							
지 방 교 부 세							
국 고 보 조 금							
지 특 보 조 금							
기 금 보 조 금							
보 전 수 입 등	30,420	30,424	36,434	36,446	36,458	170,182	4.6
<b>② 경 상 지 출</b>	<b>429</b>	<b>434</b>	<b>445</b>	<b>458</b>	<b>471</b>	<b>2,237</b>	<b>2.4</b>
행 정 운 영 경 비							
인 력 운 영 비							
기 본 경 비							
재 무 활 동							
내 부 거 래 지 출							
보 전 지 출							
예 비 비	429	434	445	458	471	2,237	2.4
<b>③ 투자가용재원(①-②)</b>	<b>30,000</b>	<b>30,000</b>	<b>36,000</b>	<b>36,000</b>	<b>36,000</b>	<b>168,000</b>	<b>4.7</b>
<b>④ 사 업 수 요</b>	<b>30,000</b>	<b>30,000</b>	<b>36,000</b>	<b>36,000</b>	<b>36,000</b>	<b>168,000</b>	<b>4.7</b>
<b>⑤ 부족재원(④-③)</b>							
지 방 채							
<b>재정규모(①+ ⑤)</b>	<b>30,429</b>	<b>30,434</b>	<b>36,445</b>	<b>36,458</b>	<b>36,471</b>	<b>170,237</b>	<b>4.6</b>

\* (보전수입등) 순세계 잉여금, 전년도 이월금, 일반회계 전입금

\* (사업수요) 동부권 6개 시군의 특화사업 지원

#### ④ 지역자원시설특별회계

◇ 수입 : 일반회계 전입금

◇ 지출 : 소방지원

(단위 : 백만원 / %)

구 분	중 기 재 정 계 획					합계	연평균 신장률
	2019	2020	2021	2022	2023		
<b>① 세 입</b>	<b>49,454</b>	<b>48,785</b>	<b>52,137</b>	<b>56,141</b>	<b>60,865</b>	<b>267,382</b>	<b>5.3</b>
지 방 세							
세 외 수 입	71	74	78	81	85	389	4.6
경상적세외수입	18	19	20	21	22	100	5.1
임시적세외수입	53	55	58	60	63	289	4.4
이 전 재 원							
지 방 교 부 세							
국 고 보 조 금							
지 특 보 조 금							
기 금 보 조 금							
보 전 수 입 등	49,383	48,711	52,059	56,060	60,780	266,993	5.3
<b>② 경 상 지 출</b>	<b>3,615</b>	<b>3,758</b>	<b>3,907</b>	<b>4,062</b>	<b>4,224</b>	<b>19,566</b>	<b>4.0</b>
행 정 운 영 경 비	2,365	2,448	2,534	2,623	2,716	12,686	3.5
인 력 운 영 비							
기 본 경 비	2,365	2,448	2,534	2,623	2,716	12,686	3.5
재 무 활 동	250	262	275	288	302	1,377	4.8
내 부 거 래 지 출							
보 전 지 출	250	262	275	288	302	1,377	4.8
예 비 비	1,000	1,048	1,098	1,151	1,206	5,503	4.8
<b>③ 투자가용자원(①-②)</b>	<b>45,839</b>	<b>45,027</b>	<b>48,230</b>	<b>52,079</b>	<b>56,641</b>	<b>247,816</b>	<b>5.4</b>
<b>④ 사 업 수 요</b>	<b>45,839</b>	<b>45,027</b>	<b>48,230</b>	<b>52,079</b>	<b>56,641</b>	<b>247,816</b>	<b>5.4</b>
<b>⑤ 부 족 재 원(④-③)</b>							
지 방 채							
<b>재정규모(①+⑤)</b>	<b>49,454</b>	<b>48,785</b>	<b>52,137</b>	<b>56,141</b>	<b>60,865</b>	<b>267,382</b>	<b>5.3</b>

\* (보전수입등) 순세계 잉여금, 일반회계 전입금

\* (사업수요) 소방사무, 소방시설, 안전관리사업 등

## ⑤ 학교용지부담금특별회계

◇ 수입 : 일반회계 전입금

◇ 지출 : 학교용지 조성

(단위 : 백만원 / %)

구 분	중 기 재 정 계 획					합계	연평균 신장률
	2019	2020	2021	2022	2023		
① 세 입	17,200	7,344	7,491	7,641	7,794	47,470	△18.0
지 방 세							
세 외 수 입	4,372	4,344	4,491	4,641	4,794	22,642	2.3
경상적세외수입							
임시적세외수입	4,372	4,344	4,491	4,641	4,794	22,642	2.3
이 전 재 원							
지 방 교 부 세							
국 고 보 조 금							
지 특 보 조 금							
기 금 보 조 금							
보 전 수 입 등	12,828	3,000	3,000	3,000	3,000	24,828	△30.5
② 경 상 지 출	10,000	0	0	0	0	10,000	순감
행 정 운 영 경 비							
인 력 운 영 비							
기 본 경 비							
재 무 활 동							
내 부 거 래 지 출							
보 전 지 출							
예 비 비	10,000					10,000	순감
③ 투자가능자원(①-②)	7,200	7,344	7,491	7,641	7,794	37,470	2.0
④ 사 업 수 요	7,200	7,344	7,491	7,641	7,794	37,470	2.0
⑤ 부 족 재 원(④-③)							
지 방 채							
재정규모(①+ ⑤)	17,200	7,344	7,491	7,641	7,794	47,470	△18.0

\* (보전수입등) 일반회계 전입금

\* (사업수요) 학교용지부담금 교육비특별회계 전출, 징수교부금

### 3. 분야별 투자계획

(단위 : 백만원 / %)

구 분	증 기 재 정 계 획						연평균 신장률
	계	2019	2020	2021	2022	2023	
합 계	3,106,478	604,662	599,625	619,252	633,762	649,177	1.8
일반공공행정	170,237	30,429	30,434	36,445	36,458	36,471	4.6
공공질서및안전	254,696	47,090	46,337	49,602	53,518	58,149	5.4
교 육							
문 화 및 관 광							
환 경 보 호							
사 회 복 지	2,562,794	493,430	502,049	512,102	522,377	532,836	1.9
보 건							
농림해양수산							
산업·중소기업							
수 송 및 교 통							
국토및지역개발	102,949	30,725	17,734	17,946	18,162	18,382	△12.1
과 학 기 술							
예 비 비							
기 타	15,802	2,988	3,071	3,157	3,247	3,339	2.8

## 4

## 기금 전망

## 1. 재정계획 총괄

(단위 : 백만원 / %)

구분	중기 재정 계획						연평균 신장률
	계	2019	2020	2021	2022	2023	
합 계	4,123,765	828,881	867,393	834,337	796,414	796,740	△1.0
통합 관리	35,287	7,992	8,122	7,910	5,698	5,565	△8.7
재난 관리	206,773	38,135	39,688	41,298	42,964	44,688	4.0
농림수산 발전	135,838	19,434	23,626	27,790	30,927	34,061	15.1
체육 진흥	36,156	4,274	6,063	7,831	8,598	9,390	21.7
환경 보전	6,106	324	776	1,225	1,670	2,111	59.8
자활	20,823	3,867	4,065	4,165	4,301	4,425	3.4
재해 구호	196,390	31,736	35,369	39,138	43,047	47,100	10.4
성평등	16,840	3,370	3,367	3,367	3,368	3,368	0.0
노인 복지	10,605	2,126	2,124	2,121	2,118	2,116	△0.1
식품 진흥	53,043	10,230	10,430	10,615	10,796	10,972	1.8
중소기업 육성	1,120,749	238,745	223,284	221,788	219,264	217,668	△2.3
남북 교류 협력	19,352	2,721	3,322	3,897	4,445	4,967	16.2
지역 개발	2,248,739	463,250	503,641	459,622	415,595	406,631	△3.2
혁신도시 성과공유 지역 균형 발전	17,064	2,677	3,516	3,570	3,623	3,678	8.3

## 2. 기금별 전망

### □ 총괄(기금)

(단위 : 백만원 / %)

구 분	중 기 재 정 계 획					합계	연평균 신장률
	2019	2020	2021	2022	2023		
① 세 입	752,781	704,893	663,712	617,258	608,626	3,347,270	△5.2
지 방 세							
세 외 수 입	15,437	15,249	14,066	12,924	12,410	70,086	△5.3
경상적세외수입	14,279	14,092	13,008	11,866	11,352	64,597	△5.6
임시적세외수입	1,158	1,157	1,058	1,058	1,058	5,489	△2.2
이 전 재 원							
지 방 교 부 세							
국 고 보 조 금							
지 특 보 조 금							
기 금 보 조 금							
보 전 수 입 등	737,344	689,644	649,646	604,334	596,216	3,277,184	△5.2
② 경 상 지 출	781,682	790,003	757,293	720,489	720,841	3,770,308	△2.0
행 정 운 영 경 비							
인 력 운 영 비							
기 본 경 비							
재 무 활 동	781,682	790,003	757,293	720,489	720,841	3,770,308	△2.0
내 부 거 래 지 출	32,461	67,256	66,098	62,661	61,233	289,709	17.2
보 전 지 출	749,221	722,747	691,195	657,828	659,608	3,480,599	△3.1
예 비 비							
③ 투자가용재원(①-②)	△28,901	△85,110	△93,581	△103,231	△112,215	△423,038	△40.4
④ 사 업 수 요	47,199	77,391	77,044	75,925	75,899	353,458	12.6
⑤ 부 족 재 원(④-③)	76,100	162,500	170,625	179,156	188,114	776,495	25.4
지 방 채	76,100	162,500	170,625	179,156	188,114	776,495	25.4
재정규모(①+ ⑤)	828,881	867,393	834,337	796,414	796,740	4,123,765	△1.0

## ① 통합관리기금

◇ 설치목적 : 각종기금의 여유자금 통합관리 및 효율적 활용

◇ 재원조성 : 개별기금의 여유자금

(단위 : 백만원 / %)

구 분	중 기 재 정 계 획					합계	연평균 신장률
	2019	2020	2021	2022	2023		
<b>① 세 입</b>	<b>7,992</b>	<b>8,122</b>	<b>7,910</b>	<b>5,698</b>	<b>5,565</b>	<b>35,287</b>	<b>△8.7</b>
지 방 세							
세 외 수 입							
경상적세외수입							
임시적세외수입							
의 존 재 원							
지 방 교 부 세							
국 고 보 조 금							
지 특 보 조 금							
기 금 보 조 금							
보 전 수 입 등	7,992	8,122	7,910	5,698	5,565	35,287	△8.7
<b>② 경 상 지 출</b>	<b>7,992</b>	<b>8,122</b>	<b>7,910</b>	<b>5,698</b>	<b>5,565</b>	<b>35,287</b>	<b>△8.7</b>
행 정 운 영 경 비							
인 력 운 영 비							
기 본 경 비							
재 무 활 동	7,992	8,122	7,910	5,698	5,565	35,287	△8.7
내 부 거 래 지 출	7,992	8,122	7,910	5,698	5,565	35,287	△8.7
보 전 지 출							
예 비 비							
<b>③ 투자가용재원(①-②)</b>							
<b>④ 사 업 수 요</b>							
<b>⑤ 부 족 재 원(④-③)</b>							
지 방 채							
<b>재정규모(①+ ⑤)</b>	<b>7,992</b>	<b>8,122</b>	<b>7,910</b>	<b>5,698</b>	<b>5,565</b>	<b>35,287</b>	<b>△8.7</b>

\* (보전수입등) 일반회계 예탁금 375억원에 대한 원금 및 이자, 개별기금의 여유자금 예탁

\* (내부거래지출) 일반회계에서 상환된 예탁금 원금 및 이자를 각 기금에 전출

## ② 재난관리기금

◇ 설치목적 : 재난 및 안전관리 예방활동, 공공시설 보수·보강

◇ 재원조성 : 법정적립금(최근 3년간 보통세 수입결산액 평균의 1%), 공공예금 이자수입

(단위 : 백만원 / %)

구 분	중 기 재 정 계 획					합계	연평균 신장률
	2019	2020	2021	2022	2023		
① 세 입	38,135	39,688	41,298	42,964	44,688	206,773	4.0
지 방 세							
세 외 수 입	364	465	485	505	527	2,346	9.7
경상적세외수입	364	465	485	505	527	2,346	9.7
임시적세외수입							
의 준 재 원							
지 방 교 부 세							
국 고 보 조 금							
지 특 보 조 금							
기 금 보 조 금							
보 전 수 입 등	37,771	39,223	40,813	42,459	44,161	204,427	4.0
② 경 상 지 출	30,985	32,310	33,683	35,105	36,578	168,661	4.2
행 정 운 영 경 비							
인 력 운 영 비							
기 본 경 비							
재 무 활 동	30,985	32,310	33,683	35,105	36,578	168,661	4.2
내 부 거 래 지 출							
보 전 지 출	30,985	32,310	33,683	35,105	36,578	168,661	4.2
예 비 비							
③ 투자가능재원(①-②)	7,150	7,378	7,615	7,859	8,110	38,112	3.2
④ 사 업 수 요	7,150	7,378	7,615	7,859	8,110	38,112	3.2
⑤ 부족재원(④-③)							
지 방 채							
재정규모(①+⑤)	38,135	39,688	41,298	42,964	44,688	206,773	4.0

\* (보전수입등) 일반회계 전입금, 은행 예치금 회수

\* (사업수요) 재난 예방사업 및 응급복구, 긴급대응비 등

### ③ 농림수산물발전기금

◇ 설치목적 : 경영 및 시설자금 지원을 통한 농림수산업 종사자의 경영안정 도모

◇ 재원조성 : 일반회계 전입금, 시군 부담금, 공공예금 이자수입

(단위 : 백만원 / %)

구 분	중 기 재 정 계 획					합계	연평균 신장률
	2019	2020	2021	2022	2023		
<b>① 세 입</b>	<b>19,434</b>	<b>23,626</b>	<b>27,790</b>	<b>30,927</b>	<b>34,061</b>	<b>135,838</b>	<b>15.1</b>
지 방 세							
세 외 수 입	821	862	924	987	1,034	4,628	5.9
경상적세외수입	221	262	324	387	434	1,628	18.4
임시적세외수입	600	600	600	600	600	3,000	0.0
이 전 재 원							
지 방 교 부 세							
국 고 보 조 금							
지 특 보 조 금							
기 금 보 조 금							
보 전 수 입 등	18,613	22,764	26,866	29,940	33,027	131,210	15.4
<b>② 경 상 지 출</b>	<b>17,434</b>	<b>21,626</b>	<b>25,790</b>	<b>28,927</b>	<b>32,061</b>	<b>125,838</b>	<b>16.5</b>
행 정 운 영 경 비							
인 력 운 영 비							
기 본 경 비							
재 무 활 동	17,434	21,626	25,790	28,927	32,061	125,838	16.5
내 부 거 래 지 출							
보 전 지 출	17,434	21,626	25,790	28,927	32,061	125,838	16.5
예 비 비							
<b>③ 투자가용재원(①-②)</b>	<b>2,000</b>	<b>2,000</b>	<b>2,000</b>	<b>2,000</b>	<b>2,000</b>	<b>10,000</b>	<b>0.0</b>
<b>④ 사 업 수 요</b>	<b>2,000</b>	<b>2,000</b>	<b>2,000</b>	<b>2,000</b>	<b>2,000</b>	<b>10,000</b>	<b>0.0</b>
<b>⑤ 부 족 재 원(④-③)</b>							
지 방 채							
<b>재정규모(①+⑤)</b>	<b>19,434</b>	<b>23,626</b>	<b>27,790</b>	<b>30,927</b>	<b>34,061</b>	<b>135,838</b>	<b>15.1</b>

\* (보전수입등) 일반회계 전입금, 은행 예치금 회수

\* (사업수요) 농림수산업 종사자에 대한 융자금 이차보전

#### ④ 체육진흥기금

◇ 설치목적 : 전라북도 체육회 사업 및 활동 지원

◇ 재원조성 : 공공예금 이자수입

(단위 : 백만원 / %)

구 분	중 기 재 정 계 획					합계	연평균 신장률
	2019	2020	2021	2022	2023		
<b>① 세 입</b>	<b>4,274</b>	<b>6,063</b>	<b>7,831</b>	<b>8,598</b>	<b>9,390</b>	<b>36,156</b>	<b>21.7</b>
지 방 세							
세 외 수 입	40	60	87	114	126	427	33.2
경상적세외수입	40	60	87	114	126	427	33.2
임시적세외수입							
이 전 재 원							
지 방 교 부 세							
국 고 보 조 금							
지 특 보 조 금							
기 금 보 조 금							
보 전 수 입 등	4,234	6,003	7,744	8,484	9,264	35,729	21.6
<b>② 경 상 지 출</b>	<b>4,023</b>	<b>5,823</b>	<b>7,624</b>	<b>8,424</b>	<b>9,224</b>	<b>35,118</b>	<b>23.1</b>
행 정 운 영 경 비							
인 력 운 영 비							
기 본 경 비							
재 무 활 동	4,023	5,823	7,624	8,424	9,224	35,118	23.1
내 부 거 래 지 출							
보 전 지 출	4,023	5,823	7,624	8,424	9,224	35,118	23.1
예 비 비							
<b>③ 투자가용재원(①-②)</b>	<b>251</b>	<b>240</b>	<b>207</b>	<b>174</b>	<b>166</b>	<b>1,038</b>	<b>△9.8</b>
<b>④ 사업수요</b>	<b>251</b>	<b>240</b>	<b>207</b>	<b>174</b>	<b>166</b>	<b>1,038</b>	<b>△9.8</b>
<b>⑤ 부족재원(④-③)</b>							
지 방 채							
<b>재정규모(①+⑤)</b>	<b>4,274</b>	<b>6,063</b>	<b>7,831</b>	<b>8,598</b>	<b>9,390</b>	<b>36,156</b>	<b>21.7</b>

\* (보전수입등) 은행 예치금 회수

\* (사업수요) 체육진흥활동 지원 사업

## ⑤ 환경보전기금

◇ 설치목적 : 환경보전 및 개선사업·활동 지원

◇ 재원조성 : 공공예금 이자수입

(단위 : 백만원 / %)

구 분	중 기 재 정 계 획					합계	연평균 신장률
	2019	2020	2021	2022	2023		
<b>① 세 입</b>	<b>324</b>	<b>776</b>	<b>1,225</b>	<b>1,670</b>	<b>2,111</b>	<b>6,106</b>	<b>59.8</b>
지 방 세							
세 외 수 입	1	2	9	15	22	49	116.6
경상적세외수입	1	2	9	15	22	49	116.6
임시적세외수입							
이 전 재 원							
지 방 교 부 세							
국 고 보 조 금							
지 특 보 조 금							
기 금 보 조 금							
보 전 수 입 등	323	774	1,216	1,655	2,089	6,057	59.5
<b>② 경 상 지 출</b>	<b>124</b>	<b>576</b>	<b>1,025</b>	<b>1,470</b>	<b>1,912</b>	<b>5,107</b>	<b>98.2</b>
행 정 운 영 경 비							
인 력 운 영 비							
기 본 경 비							
재 무 활 동	124	576	1,025	1,470	1,912	5,107	98.2
내 부 거 래 지 출							
보 전 지 출	124	576	1,025	1,470	1,912	5,107	98.2
예 비 비							
<b>③ 투자가용재원(①-②)</b>	<b>200</b>	<b>200</b>	<b>200</b>	<b>200</b>	<b>199</b>	<b>999</b>	<b>△0.1</b>
<b>④ 사업수요</b>	<b>200</b>	<b>200</b>	<b>200</b>	<b>200</b>	<b>199</b>	<b>999</b>	<b>△0.1</b>
<b>⑤ 부족재원(④-③)</b>							
지 방 채							
<b>재정규모(①+ ⑤)</b>	<b>324</b>	<b>776</b>	<b>1,225</b>	<b>1,670</b>	<b>2,111</b>	<b>6,106</b>	<b>59.8</b>

\* (보전수입등) 은행 예치금 회수

\* (사업수요) 환경보전 및 개선을 위한 사업이나 활동 지원

## ⑥ 자활기금

◇ 설치목적 : 국민기초생활보장 비용의 재원 충당

◇ 재원조성 : 공공예금 이자수입, 용자금회수 이자수입

(단위 : 백만원 / %)

구 분	중 기 재 정 계 획					합계	연평균 신장률
	2019	2020	2021	2022	2023		
<b>① 세 입</b>	<b>3,867</b>	<b>4,065</b>	<b>4,165</b>	<b>4,301</b>	<b>4,425</b>	<b>20,823</b>	<b>3.4</b>
지 방 세							
세 외 수 입	49	57	60	61	64	291	6.9
경상적세외수입	47	57	60	61	64	289	8.0
임시적세외수입	2					2	순감
이 전 재 원							
지 방 교 부 세							
국 고 보 조 금							
지 특 보 조 금							
기 금 보 조 금							
보 전 수 입 등	3,818	4,008	4,105	4,240	4,361	20,532	3.4
<b>② 경 상 지 출</b>	<b>3,409</b>	<b>3,615</b>	<b>3,715</b>	<b>3,881</b>	<b>3,975</b>	<b>18,595</b>	<b>3.9</b>
행 정 운 영 경 비							
인 력 운 영 비							
기 본 경 비							
재 무 활 동	3,409	3,615	3,715	3,881	3,975	18,595	3.9
내 부 거 래 지 출							
보 전 지 출	3,409	3,615	3,715	3,881	3,975	18,595	3.9
예 비 비							
<b>③ 투자가능재원(①-②)</b>	<b>458</b>	<b>450</b>	<b>450</b>	<b>420</b>	<b>450</b>	<b>2,228</b>	<b>△0.4</b>
<b>④ 사업수요</b>	<b>458</b>	<b>450</b>	<b>450</b>	<b>420</b>	<b>450</b>	<b>2,228</b>	<b>△0.4</b>
<b>⑤ 부족재원(④-③)</b>							
지 방 채							
<b>재정규모(①+⑤)</b>	<b>3,867</b>	<b>4,065</b>	<b>4,165</b>	<b>4,301</b>	<b>4,425</b>	<b>20,823</b>	<b>3.4</b>

\* (보전수입등) 민간용자금 회수금, 은행 예치금 회수

\* (사업수요) 자활사업, 전세점포 임대 등 용자

## ⑦ 재해구호기금

◇ 설치목적 : 재해 발생시 신속한 이재민 구호 및 생활안정 도모

◇ 재원조성 : 법정적립금(최근 3년간 보통세 수입결산액 평균의 0.5%), 공공예금 이자수입

(단위 : 백만원 / %)

구 분	중 기 재 정 계 획					합계	연평균 신장률
	2019	2020	2021	2022	2023		
① 세 입	31,736	35,369	39,138	43,047	47,100	196,390	10.4
지 방 세							
세 외 수 입	357	561	616	672	731	2,937	19.6
경상적세외수입	257	461	516	572	631	2,437	25.2
임시적세외수입	100	100	100	100	100	500	0.0
이 전 재 원							
지 방 교 부 세							
국 고 보 조 금							
지 특 보 조 금							
기 금 보 조 금							
보 전 수 입 등	31,379	34,808	38,522	42,375	46,369	193,453	10.3
② 경 상 지 출	30,736	34,369	38,138	42,047	46,100	191,390	10.7
행 정 운 영 경 비							
인 력 운 영 비							
기 본 경 비							
재 무 활 동	30,736	34,369	38,138	42,047	46,100	191,390	10.7
내 부 거 래 지 출							
보 전 지 출	30,736	34,369	38,138	42,047	46,100	191,390	10.7
예 비 비							
③ 투자가용재원(①-②)	1,000	1,000	1,000	1,000	1,000	5,000	0.0
④ 사 업 수 요	1,000	1,000	1,000	1,000	1,000	5,000	0.0
⑤ 부 족 재 원(④-③)							
지 방 채							
재정규모(①+⑤)	31,736	35,369	39,138	43,047	47,100	196,390	10.4

\* (보전수입등) 일반회계 전입금, 은행 예치금 회수

\* (사업수요) 재해구호물자 구입, 이재민 응급구호비 등

## ⑧ 성평등기금

◇ 설치목적 : 여성 권익증진과 사회참여 활성화 및 복지향상

◇ 재원조성 : 공공예금 이자수입

(단위 : 백만원 / %)

구 분	중 기 재 정 계 획					합계	연평균 신장률
	2019	2020	2021	2022	2023		
<b>① 세 입</b>	<b>3,370</b>	<b>3,367</b>	<b>3,367</b>	<b>3,368</b>	<b>3,368</b>	<b>16,840</b>	<b>0.0</b>
지 방 세							
세 외 수 입	31	49	49	49	49	227	12.1
경상적세외수입	31	49	49	49	49	227	12.1
임시적세외수입							
이 전 재 원							
지 방 교 부 세							
국 고 보 조 금							
지 특 보 조 금							
기 금 보 조 금							
보 전 수 입 등	3,339	3,318	3,318	3,319	3,319	16,613	△0.2
<b>② 경 상 지 출</b>	<b>3,297</b>	<b>3,297</b>	<b>3,297</b>	<b>3,298</b>	<b>3,298</b>	<b>16,487</b>	<b>0.0</b>
행 정 운 영 경 비							
인 력 운 영 비							
기 본 경 비							
재 무 활 동	3,297	3,297	3,297	3,298	3,298	16,487	0.0
내 부 거 래 지 출							
보 전 지 출	3,297	3,297	3,297	3,298	3,298	16,487	0.0
예 비 비							
<b>③ 투자가능재원(①-②)</b>	<b>73</b>	<b>70</b>	<b>70</b>	<b>70</b>	<b>70</b>	<b>353</b>	<b>△1.0</b>
<b>④ 사업수요</b>	<b>73</b>	<b>70</b>	<b>70</b>	<b>70</b>	<b>70</b>	<b>353</b>	<b>△1.0</b>
<b>⑤ 부족재원(④-③)</b>							
지 방 채							
<b>재정규모(①+⑤)</b>	<b>3,370</b>	<b>3,367</b>	<b>3,367</b>	<b>3,368</b>	<b>3,368</b>	<b>16,840</b>	<b>0.0</b>

\* (보전수입등) 은행 예치금 회수

\* (사업수요) 여성의 사회참여 확대 지원

## ⑨ 노인복지기금

◇ 설치목적 : 노인의 자립기반 조성 and 복지 증진

◇ 재원조성 : 공공예금 이자수입

(단위 : 백만원 / %)

구 분	중 기 재 정 계 획					합계	연평균 신장률
	2019	2020	2021	2022	2023		
<b>① 세 입</b>	<b>2,126</b>	<b>2,124</b>	<b>2,121</b>	<b>2,118</b>	<b>2,116</b>	<b>10,605</b>	<b>△0.1</b>
지 방 세							
세 외 수 입	18	31	31	31	31	142	14.6
경상적세외수입	18	31	31	31	31	142	14.6
임시적세외수입							
이 전 재 원							
지 방 교 부 세							
국 고 보 조 금							
지 특 보 조 금							
기 금 보 조 금							
보 전 수 입 등	2,108	2,093	2,090	2,087	2,085	10,463	△0.3
<b>② 경 상 지 출</b>	<b>2,092</b>	<b>2,090</b>	<b>2,087</b>	<b>2,084</b>	<b>2,082</b>	<b>10,435</b>	<b>△0.1</b>
행 정 운 영 경 비							
인 력 운 영 비							
기 본 경 비							
재 무 활 동	2,092	2,090	2,087	2,084	2,082	10,435	△0.1
내 부 거 래 지 출							
보 전 지 출	2,092	2,090	2,087	2,084	2,082	10,435	△0.1
예 비 비							
<b>③ 투자가능재원(①-②)</b>	<b>34</b>	<b>34</b>	<b>34</b>	<b>34</b>	<b>34</b>	<b>170</b>	<b>0.0</b>
<b>④ 사업수요</b>	<b>34</b>	<b>34</b>	<b>34</b>	<b>34</b>	<b>34</b>	<b>170</b>	<b>0.0</b>
<b>⑤ 부족재원(④-③)</b>							
지 방 채							
<b>재정규모(①+ ⑤)</b>	<b>2,126</b>	<b>2,124</b>	<b>2,121</b>	<b>2,118</b>	<b>2,116</b>	<b>10,605</b>	<b>△0.1</b>

\* (보전수입등) 은행 예치금 회수

\* (사업수요) 노인의 사회참여 확대 지원

## ⑩ 식품진흥기금

◇ 설치목적 : 식품위생 및 도민 영양수준 향상을 위한 사업 지원

◇ 재원조성 : 과징금, 공공예금 이자수입

(단위 : 백만원 / %)

구 분	중 기 재 정 계 획					합계	연평균 신장률
	2019	2020	2021	2022	2023		
<b>① 세 입</b>	<b>10,230</b>	<b>10,430</b>	<b>10,615</b>	<b>10,796</b>	<b>10,972</b>	<b>53,043</b>	<b>1.8</b>
지 방 세							
세 외 수 입	460	502	505	508	510	2,485	2.6
경상적세외수입	105	145	148	151	153	702	9.9
임시적세외수입	355	357	357	357	357	1,783	0.1
이 전 재 원							
지 방 교 부 세							
국 고 보 조 금							
지 특 보 조 금							
기 금 보 조 금							
보 전 수 입 등	9,770	9,928	10,110	10,288	10,462	50,558	1.7
<b>② 경 상 지 출</b>	<b>9,380</b>	<b>9,570</b>	<b>9,756</b>	<b>9,936</b>	<b>10,112</b>	<b>48,754</b>	<b>1.9</b>
행 정 운 영 경 비							
인 력 운 영 비							
기 본 경 비							
재 무 활 동	9,380	9,570	9,756	9,936	10,112	48,754	1.9
내 부 거 래 지 출							
보 전 지 출	9,380	9,570	9,756	9,936	10,112	48,754	1.9
예 비 비							
<b>③ 투자가능재원(①-②)</b>	<b>850</b>	<b>860</b>	<b>859</b>	<b>860</b>	<b>860</b>	<b>4,289</b>	<b>0.3</b>
<b>④ 사업수요</b>	<b>850</b>	<b>860</b>	<b>859</b>	<b>860</b>	<b>860</b>	<b>4,289</b>	<b>0.3</b>
<b>⑤ 부족재원(④-③)</b>							
지 방 채							
<b>재정규모(①+⑤)</b>	<b>10,230</b>	<b>10,430</b>	<b>10,615</b>	<b>10,796</b>	<b>10,972</b>	<b>53,043</b>	<b>1.8</b>

\* (보전수입등) 은행 예치금 회수

\* (사업수요) 식품위생업소 시설개선, 식품위생 교육지도 및 홍보 등

## ⑪ 중소기업육성기금

◇ 설치목적 : 건전한 중소기업 육성을 위한 자금의 적정 확보 및 지원

◇ 재원조성 : 일반회계 전입금, 공공예금 이자수입

(단위 : 백만원 / %)

구 분	중 기 재 정 계 획					합계	연평균 신장률
	2019	2020	2021	2022	2023		
<b>① 세 입</b>	<b>238,745</b>	<b>223,284</b>	<b>221,788</b>	<b>219,264</b>	<b>217,668</b>	<b>1,120,749</b>	<b>△2.3</b>
지 방 세							
세 외 수 입	3,874	3,740	3,740	3,740	3,740	18,834	△0.9
경상적세외수입	3,874	3,740	3,740	3,740	3,740	18,834	△0.9
임시적세외수입							
이 전 재 원							
지 방 교 부 세							
국 고 보 조 금							
지 특 보 조 금							
기 금 보 조 금							
보 전 수 입 등	234,871	219,544	218,048	215,524	213,928	1,101,915	△2.3
<b>② 경 상 지 출</b>	<b>224,470</b>	<b>209,134</b>	<b>208,189</b>	<b>206,963</b>	<b>205,668</b>	<b>1,054,424</b>	<b>△2.2</b>
행 정 운 영 경 비							
인 력 운 영 비							
기 본 경 비							
재 무 활 동	224,470	209,134	208,189	206,963	205,668	1,054,424	△2.2
내 부 거 래 지 출	24,469	9,134	8,188	6,963	5,668	54,422	△30.6
보 전 지 출	200,001	200,000	200,001	200,000	200,000	1,000,002	0.0
예 비 비							
<b>③ 투자가용재원(①-②)</b>	<b>14,275</b>	<b>14,150</b>	<b>13,599</b>	<b>12,301</b>	<b>12,000</b>	<b>66,325</b>	<b>△4.2</b>
<b>④ 사 업 수 요</b>	<b>14,275</b>	<b>14,150</b>	<b>13,599</b>	<b>12,301</b>	<b>12,000</b>	<b>66,325</b>	<b>△4.2</b>
<b>⑤ 부 족 재 원(④-③)</b>							
지 방 채							
<b>재정규모(①+ ⑤)</b>	<b>238,745</b>	<b>223,284</b>	<b>221,788</b>	<b>219,264</b>	<b>217,668</b>	<b>1,120,749</b>	<b>△2.3</b>

\* (보전수입등) 일반회계 전입금, 은행 예치금 회수

\* (사업수요) 창업자금, 경영안전자금, 벤처기업 육성자금 등에 대한 이차보전

## ⑫ 남북교류협력기금

◇ 설치목적 : 남북교류 협력사업의 원활한 추진

◇ 재원조성 : 공공예금 이자수입

(단위 : 백만원 / %)

구 분	중 기 재 정 계 획					합계	연평균 신장률
	2019	2020	2021	2022	2023		
<b>① 세 입</b>	<b>2,721</b>	<b>3,322</b>	<b>3,897</b>	<b>4,445</b>	<b>4,967</b>	<b>19,352</b>	<b>16.2</b>
지 방 세							
세 외 수 입	45	26	35	43	52	201	3.7
경상적세외수입	45	26	35	43	52	201	3.7
임시적세외수입							
이 전 재 원							
지 방 교 부 세							
국 고 보 조 금							
지 특 보 조 금							
기 금 보 조 금							
보 전 수 입 등	2,676	3,296	3,862	4,402	4,915	19,151	16.4
<b>② 경 상 지 출</b>	<b>1,721</b>	<b>2,322</b>	<b>2,897</b>	<b>3,445</b>	<b>3,967</b>	<b>14,352</b>	<b>23.2</b>
행 정 운 영 경 비							
인 력 운 영 비							
기 본 경 비							
재 무 활 동	1,721	2,322	2,897	3,445	3,967	14,352	23.2
내 부 거 래 지 출							
보 전 지 출	1,721	2,322	2,897	3,445	3,967	14,352	23.2
예 비 비							
<b>③ 투자가용재원(①-②)</b>	<b>1,000</b>	<b>1,000</b>	<b>1,000</b>	<b>1,000</b>	<b>1,000</b>	<b>5,000</b>	<b>0.0</b>
<b>④ 사 업 수 요</b>	<b>1,000</b>	<b>1,000</b>	<b>1,000</b>	<b>1,000</b>	<b>1,000</b>	<b>5,000</b>	<b>0.0</b>
<b>⑤ 부 족 재 원(④-③)</b>							
지 방 채							
<b>재정규모(①+ ⑤)</b>	<b>2,721</b>	<b>3,322</b>	<b>3,897</b>	<b>4,445</b>	<b>4,967</b>	<b>19,352</b>	<b>16.2</b>

\* (보전수입등) 은행 예치금 회수

\* (사업수요) 남북교류 협력사업

### ⑬ 지역개발기금

◇ 설치목적 : 지역개발사업 지원에 필요한 자금조달 공급

◇ 재원조성 : 지역개발채권 매출수입, 용자금 이자, 공공예금 이자수입

(단위 : 백만원 / %)

구 분	중 기 재 정 계 획					합계	연평균 신장률
	2019	2020	2021	2022	2023		
<b>① 세 입</b>	<b>387,150</b>	<b>341,141</b>	<b>288,997</b>	<b>236,439</b>	<b>218,517</b>	<b>1,472,244</b>	<b>△13.3</b>
지 방 세							
세 외 수 입	9,251	8,755	7,472	6,143	5,469	37,090	△12.3
경상적세외수입	9,250	8,754	7,471	6,142	5,468	37,085	△12.3
임시적세외수입	1	1	1	1	1	5	0.0
이 전 재 원							
지 방 교 부 세							
국 고 보 조 금							
지 특 보 조 금							
기 금 보 조 금							
보 전 수 입 등	377,899	332,386	281,525	230,296	213,048	1,435,154	△13.3
<b>② 경 상 지 출</b>	<b>443,342</b>	<b>453,632</b>	<b>409,614</b>	<b>365,586</b>	<b>356,621</b>	<b>2,028,795</b>	<b>△5.3</b>
행 정 운 영 경 비							
인 력 운 영 비							
기 본 경 비							
재 무 활 동	443,342	453,632	409,614	365,586	356,621	2,028,795	△5.3
내 부 거 래 지 출	0	50,000	50,000	50,000	50,000	200,000	순증
보 전 지 출	443,342	403,632	359,614	315,586	306,621	1,828,795	△8.8
예 비 비							
<b>③ 투자가용재원(①-②)</b>	<b>△56,192</b>	<b>△112,491</b>	<b>△120,617</b>	<b>△129,147</b>	<b>△138,104</b>	<b>△556,551</b>	<b>△25.2</b>
<b>④ 사 업 수 요</b>	<b>19,908</b>	<b>50,008</b>	<b>50,009</b>	<b>50,009</b>	<b>50,010</b>	<b>219,944</b>	<b>25.9</b>
<b>⑤ 부 족 재 원(④-③)</b>	<b>76,100</b>	<b>162,500</b>	<b>170,625</b>	<b>179,156</b>	<b>188,114</b>	<b>776,495</b>	<b>25.4</b>
지 방 채	76,100	162,500	170,625	179,156	188,114	776,495	25.4
<b>재정규모(①+ ⑤)</b>	<b>463,250</b>	<b>503,641</b>	<b>459,622</b>	<b>415,595</b>	<b>406,631</b>	<b>2,248,739</b>	<b>△3.2</b>

\* (보전수입등) 시군 및 의료원 용자금 회수수입, 은행 예치금 회수

\* (부족재원/지방채) 당해연도 지역개발공채 매출(자동차 등록 등)수입 예상액

### ⑭ 혁신도시 성과공유 지역균형발전기금

- ◇ 설치목적 : 혁신도시 성과를 타 지역에 확산 및 균형발전 기여
- ◇ 재원조성 : 일반회계 전입금, 시군 부담금, 공공예금 이자수입

(단위 : 백만원 / %)

구 분	중 기 재 정 계 획					합계	연평균 신장률
	2019	2020	2021	2022	2023		
<b>① 세 입</b>	<b>2,677</b>	<b>3,516</b>	<b>3,570</b>	<b>3,623</b>	<b>3,678</b>	<b>17,064</b>	<b>8.3</b>
지 방 세							
세 외 수 입	126	140	53	54	54	427	△19.1
경상적세외수입	26	40	53	54	54	227	20.0
임시적세외수입	100	100	0	0	0	200	순감
이 전 재 원							
지 방 교 부 세							
국 고 보 조 금							
지 특 보 조 금							
기 금 보 조 금							
보 전 수 입 등	2,551	3,376	3,517	3,569	3,624	16,637	9.2
<b>② 경 상 지 출</b>	<b>2,677</b>	<b>3,516</b>	<b>3,570</b>	<b>3,623</b>	<b>3,678</b>	<b>17,064</b>	<b>8.3</b>
행 정 운 영 경 비							
인 력 운 영 비							
기 본 경 비							
재 무 활 동	2,677	3,516	3,570	3,623	3,678	17,064	8.3
내 부 거 래 지 출							
보 전 지 출	2,677	3,516	3,570	3,623	3,678	17,064	8.3
예 비 비							
<b>③ 투자가용재원(①-②)</b>	<b>0</b>	<b>0</b>	<b>0</b>	<b>0</b>	<b>0</b>	<b>0</b>	
<b>④ 사업수요</b>	<b>0</b>	<b>0</b>	<b>0</b>	<b>0</b>	<b>0</b>	<b>0</b>	
<b>⑤ 부족재원(④-③)</b>							
지 방 채							
<b>재정규모(①+ ⑤)</b>	<b>2,677</b>	<b>3,516</b>	<b>3,570</b>	<b>3,623</b>	<b>3,678</b>	<b>17,064</b>	<b>8.3</b>

\* (보전수입등) 일반회계 전입금, 은행 예치금 회수

### 3. 분야별 투자계획

(단위 : 백만원 / %)

구분	중기재정계획						연평균 신장률
	계	2019	2020	2021	2022	2023	
합계	4,123,765	828,881	867,393	834,337	796,414	796,740	△1.0
일반공공행정	2,320,442	476,641	518,601	474,999	429,361	420,840	△3.1
공공질서및안전	206,774	38,135	39,689	41,298	42,964	44,688	4.0
교육							
문화및관광	36,155	4,273	6,063	7,831	8,598	9,390	21.8
환경보호	6,107	324	776	1,225	1,670	2,112	59.8
사회복지	244,657	41,099	44,924	48,791	52,834	57,009	8.5
보건	53,043	10,230	10,430	10,615	10,796	10,972	1.8
농림해양수산	135,838	19,434	23,626	27,790	30,927	34,061	15.1
산업·중소기업	1,120,749	238,745	223,284	221,788	219,264	217,668	△2.3
수송및교통							
국토및지역개발							
과학기술							
예비비							
기타							

## 4. 기금 정비 계획

### □ 정비 계획

(단위 : 백만원)

기금명	중기지방재정계획					정비유형 (통합, 폐지, 기간연장, 유지)	기금 존속 기한*	비고
	2019	2020	2021	2022	2023			
합계	828,881	867,393	834,337	796,414	796,740			
통합관리	7,992	8,122	7,910	5,698	5,565	유지	2020.12.31.	
재난관리	38,135	39,688	41,298	42,964	44,688	유지	법정기금	
농림수산발전	19,434	23,626	27,790	30,927	34,061	유지	2022.12.31.	
체육진흥	4,274	6,063	7,831	8,598	9,390	유지	2020.12.31.	
환경보전	324	776	1,225	1,670	2,111	유지	2023.12.31.	
자활	3,867	4,065	4,165	4,301	4,425	유지	2022.12.31.	
재해구호	31,736	35,369	39,138	43,047	47,100	유지	법정기금	
성평등	3,370	3,367	3,367	3,368	3,368	유지	2025.06.30	
노인복지	2,126	2,124	2,121	2,118	2,116	유지	2022.12.31.	
식품진흥	10,230	10,430	10,615	10,796	10,972	유지	법정기금	
중소기업육성	238,745	223,284	221,788	219,264	217,668	유지	2022.12.31.	
남북교류협력	2,721	3,322	3,897	4,445	4,967	유지	2022.12.31	
지역개발기금	463,250	503,641	459,622	415,595	406,631	유지	계속	
혁신도시상과공유 지역균형발전	2,677	3,516	3,570	3,623	3,678	유지	2020.12.31.	

\* '18년말 기준 기금 설치조례에 규정된 기금 존속기한을 의미함

※ 법정외무기금, 통합관리기금, 감채기금 제외

## □ 정비 유형 및 사유

기 금 명	정비유형				사 유
	통합	폐지	기간 연장	유지*	
합 계				14개	
통합 관리				○	지속 추진(존속기한 미도래)
재난 관리				○	법정 기금
농림수산발전				○	지속 추진(존속기한 미도래)
체육진흥				○	지속 추진(존속기한 미도래)
환경보전				○	지속 추진(존속기한 미도래)
자활				○	지속 추진(존속기한 미도래)
재해구호				○	법정 기금
성평등				○	지속 추진(존속기한 미도래)
노인복지				○	지속 추진(존속기한 미도래)
식품진흥				○	법정 기금
중소기업육성				○	지속 추진(존속기한 미도래)
남북교류협력				○	지속 추진(존속기한 미도래)
지역개발기금				○	지속 추진(존속기한 없음)
혁신도시 성과공유 지역균형발전				○	지속 추진(존속기한 미도래)



---

## IV. 분야별 정책방향 및 투자계획

---

# 1 공공질서 및 안전

## 정 책 방 향

### □ 예방과 현장 중심의 안전한 전라북도 구현

- 도민이 체감하는 안전관리 체계 확립
- 도민주도 안전교육 및 안전문화 생활화
- 안전체험교육 및 재난현장 긴급구조 대응체계 강화
- 도민 안전확보를 위한 소방안전 인프라 구축

## 투 자 계 획

(단위 : 억원)

총투자액	중 기 재 정 계 획				
	2019	2020	2021	2022	2023
1조 3,305	2,398	2,523	2,648	2,789	2,947

## 주요투자사업

□ 소방장비 보강 .....	351억원
□ 노후 소방청사 현대화 .....	343억원
□ 소방안전타운 조성 .....	266억원
□ 소방정보통신망 운영관리 .....	83억원
□ 119구조구급장비 확충 .....	79억원
□ 시설물 안전점검 지원사업 .....	67억원
□ 재해위험 지역 정비 .....	2,815억원
□ 재난 예방 지원사업 .....	381억원
□ 우수 저류시설 설치 .....	663억원

(참고) 주요투자사업 상 금액은 중기지방재정 계획기간 내 시·군비, 민간자본 등을 제외한 도예산에 반영되는 국비와 도비의 총합임

## 2

## 문화 및 관광

### 정책 방향

- 전통문화예술과 생태가 조화를 이루는 토탈관광
  - 토탈관광 완성도 제고로 체험관광 1번지 도약
  - 문화유산의 세계화로 미래가치 창출
  - ICT융복합 문화콘텐츠 확충 및 문화 향유 기회 확대
  - 태권도 활성화, 생활체육 저변 확대로 도민 건강 증진
  - 유네스코 세계문화유산 등재 등 문화자원의 가치 창조

### 투자 계획

(단위 : 억원)

총투자액	중 기 재 정 계 획				
	2019	2020	2021	2022	2023
2조 823	3,529	4,035	4,219	4,437	4,603

### 주요투자사업

- 전라북도 대표관광지 육성 ..... 1,400억원
- 전북문화관광재단 운영 ..... 187억원
- 전라도 새천년공원 조성 ..... 296억원
- 전라유학진흥원 건립 ..... 165억원
- 핵심관광지 관광환경개선 ..... 59억원
- 지역대표공연 예술제 지원(전주세계소리축제) ..... 105억원
- 국제·전국규모 등 주요 체육대회 지원 ..... 116억원
- 체육진흥시설 지원 ..... 1,012억원
- 체육시설 조성 ..... 117억원
- 전통사찰 보수 정비 ..... 117억원
- 전통문화진흥지원(전통문화체험전수관 건립) ..... 101억원

### 3

## 환경보호

### 정책방향

#### □ 도민이 행복하고 청정한 생태환경 구축

- 쾌적한 생활환경과 미래가치를 창출하는 환경조성
- 생태자원 발굴·보전·이용과 온실가스 감축 내실화
- 오염원의 체계적 관리와 상하수도 확충으로 지속가능한 물이용
- 새만금유역 수질개선을 위한 생태하천 복원사업 추진

### 투자계획

(단위 : 억원)

총투자액	중기재정계획				
	2019	2020	2021	2022	2023
1조 9,092	3,422	3,690	3,946	4,014	4,020

### 주요투자사업

- 생태하천 복원사업 ..... 2,516억원
- 하수관로 정비사업 ..... 1조 584억원
- 농어촌 마을하수도 정비사업 ..... 5,023억원
- 하수도 설치 및 관리(하수처리시설) ..... 8,336억원
- 농어촌 생활용수 개발사업 ..... 1,001억원
- 노후 상수도 정비 ..... 1,754억원
- 소각시설 설치 ..... 226억원
- 자연환경보전·이용시설 조성(전라북도 생태관광지 육성) ..... 702억원
- 전기자동차 구매 지원(민간) ..... 2,278억원
- 자연환경보전·이용시설 조성(도립공원 정비 및 생태계 복원사업) ..... 78억원

## 4

# 사회복지

### 정책 방향

- 복지사각지대 해소를 위한 촘촘한 사회복지 안전망 구축
  - 기초수급자 맞춤형 급여·자활지원 강화
  - 저소득층 의료·주거지원 강화
  - 여성·아동·장애인·노인을 위한 사회안전망 구축 강화

### 투자 계획

(단위 : 억원)

총투자액	중 기 재 정 계 획				
	2019	2020	2021	2022	2023
15조 2,526	2조 6,921	2조 9,516	3조 634	3조 1,782	3조 3,673

### 주요투자사업

- 생계급여 ..... 1조 3,746억원
- 자활지원사업 ..... 1,203억원
- 의료급여 업무위탁사업 ..... 2조 5,02억원
- 장애인 활동지원사업 ..... 2,129억원
- 장애인 거주시설 운영 ..... 2,012억원
- 장애인연금 지급 ..... 2,611억원
- 가정양육수당 ..... 2,301억원
- 아동수당 지급 ..... 4,091억원
- 아이돌봄 지원 ..... 669억원
- 주거급여 지원 ..... 4,531억원
- 경로당 냉난방비 지원 ..... 320억원
- 노인일자리사업 ..... 4,353억원
- 기초연금 ..... 3조 7,167억원

# 5

## 보 건

### 정 책 방 향

- 신속한 응급의료 시스템 및 건강관리 체계 구축을 통한 도민건강 증진
  - 지역간·계층간 격차해소를 위한 지역 보건의료 공급기반 확충
  - 응급의료 닥터헬기 운항, 권역응급의료센터 운영 및 권역외상센터 설치
  - 보건의료서비스 및 질병예방기능 강화
  - 건강관리 체계 구축 및 식품·의약품 안전성 확보로 도민건강증진 향상

### 투 자 계 획

(단위 : 억원)

총투자액	중 기 재 정 계 획				
	2019	2020	2021	2022	2023
6,169	1,166	1,169	1,220	1,271	1,343

### 주요투자사업

- 농어촌 보건소 등 이전신축 ..... 303억원
- 치매안심센터 운영비 지원 ..... 637억원
- 지방의료원 기능보강 사업 ..... 577억원
- 응급의료 전용헬기 운영비 ..... 155억원
- 취약지역 응급의료센터·기관 운영비 지원 ..... 105억원
- 국가예방접종 실시 ..... 839억원
- 지역사회 통합건강증진 사업 ..... 218억원
- 방문 건강관리 ..... 105억원
- 희귀난치성 질환자 의료비 지원 ..... 58억원
- 지역사회 중심 금연지원 서비스 ..... 130억원
- 어린이급식 관리지원센터 설치 운영 ..... 149억원

## 6

## 농림해양수산

### 정 책 방 향

#### □ 농민, 농업, 농촌이 즐거운 삼락농정

- 농민의 소득 안정과 복지 향상 및 생활편의시설 확충
- 지속가능한 생산 기반과 지역내 소비체계 마련, 시장 선도형 유통조직 육성
- 농촌관광 활성화 및 귀농귀촌하기 좋은 여건 마련
- 농생명산업 융복합벨트 구축

### 투 자 계 획

(단위 : 억원)

총투자액	중 기 재 정 계 획				
	2019	2020	2021	2022	2023
5조 9,382	1조 409	1조 802	1조 1,373	1조 2,922	1조 3,876

### 주요투자사업

- 삼락농정 시군특화사업 ..... 45억원
- 농어촌취약지역 생활여건개조사업(새뜰마을) ..... 202억원
- 농업인 복지 및 경영안정 지원 ..... 167억원
- 농촌중심지 활성화사업 ..... 3,597억원
- 농촌자원복합산업화지원(소규모 6차 산업화 지원) ..... 50억원
- 농작물 재해보험 지원 ..... 294억원
- 국가식품클러스터 기업지원 S/W사업 ..... 105억원
- 전주국제발효식품 엑스포 ..... 50억원
- 구제역 및 AI 예방약품 구입 지원 ..... 636억원
- 지자체 도시숲, 명상숲, 가로수, 전통마을숲 조성 ..... 463억원
- 사방시설 조성 ..... 892억원
- 산림재해 일자리(산불전문진화대) ..... 232억원
- 인공어초 설치 ..... 150억원

### 정 책 방 향

- 탄소산업 중심지 도약과 균형있게 커가는 지역경제 육성
  - 최상의 복지인 일자리, 취업지원과 민생경제 안정 도모
  - 전략적인 투자유치기반 조성 및 금융산업발전 기반 조성
  - 기업하기 좋은 환경조성 및 인력양성 지원을 통한 지역 중소기업 경쟁력 강화
  - 탄소산업전략기지 조성을 통한 고부가가치 융복합산업 육성
  - 성장동력산업 육성과 신재생에너지 산업육성을 통한 전북경제 발전

### 투 자 계 획

(단위 : 억원)

총투자액	중 기 재 정 계 획				
	2019	2020	2021	2022	2023
2조 7,244	4,535	5,015	5,614	5,918	6,162

### 주요투자사업

- 일자리창출 사업(사회적기업) ..... 303억원
- 전통시장 환경개선 사업 ..... 165억원
- 특구 기반시설 구축(전북테크비즈센터 건립) ..... 390억원
- 탄소복합소재산업육성 지원 ..... 116억원
- 신재생에너지 지역 지원 ..... 494억원
- 인문사회·예체능계열 대학 산학관 커플링사업 ..... 63억원
- 중대형 상용차부품 글로벌 경쟁력 강화 ..... 50억원
- 탄소산업 클러스터 조성 ..... 68억원

## 8

## 수송 및 교통

### 정 책 방 향

- 전략사업 성장지원을 위한 기반시설강화와 안전한 첨단교통체계 구축
  - 신성장동력사업 기반조성을 위한 물류네트워크 및 SOC 확충
  - 첨단교통체계가 구축된 편리하고 안전한 대중교통체계 구현
  - 지방 도로망 확충으로 지역간 연계체계 구축
  - 새만금 접근성 강화를 위한 인프라 조기 구축

### 투 자 계 획

(단위 : 억원)

총투자액	중 기 재 정 계 획				
	2019	2020	2021	2022	2023
9,549	1,548	1,881	1,967	2,009	2,144

### 주요투자사업

- 위험도로 선형개선 ..... 171억원
- 지방도 확포장 ..... 5,071억원
- 안전한 지방도 정비 ..... 580억원
- 화물자동차 공영차고지 건설 지원 ..... 345억원
- 공영주차장 조성 ..... 512억원
- 교통약자 교통수단 확충 및 지원 ..... 165억원
- 행복콜(농촌형 교통모델) ..... 120억원
- 시내, 농어촌 버스 재정 지원 ..... 436억원
- 시외버스 벽지노선 손실 보상 ..... 156억원
- 지능형교통체계(ITS) 구축 ..... 69억원

## 정 책 방 향

- 지역특성에 맞는 균형개발로 지역경쟁력 확보
  - 낙후 지역에 대한 기반시설 설치 등으로 지역 간 균형발전 도모
  - 수자원의 안정적 확보와 재해·재난 없는 아름다운 하천 조성
  - 경쟁력 있는 산업용지 공급 및 농어촌 소득증대를 위한 농공단지 조성

## 투 자 계 획

(단위 : 억원)

총투자액	중 기 재 정 계 획				
	2019	2020	2021	2022	2023
1조 9,772	3,310	3,696	4,147	4,225	4,394

## 주요투자사업

- 소하천 정비 ..... 1,792억원
- 지역 개발 지원 ..... 1,230억원
- 도서 개발 지원 ..... 252억원
- 전북(전주) 혁신도시 복합혁신센터 건립 ..... 91억원
- 도시생활 환경 개선 ..... 89억원
- 농어촌 임대주택 건립 ..... 400억원
- 지적 재조사 사업 ..... 120억원
- 학교용지부담금 교육비 특별회계 전출 ..... 364억원
- 저소득층 희망의 집 고쳐주기 ..... 219억원
- 지방산업단지 공업용 수도건설 ..... 174억원
- 기초생활인프라(농촌 빈집 정비) ..... 125억원

### 정 책 방 향

#### □ 지역 R&D 역량 강화로 과학기술 활성화

- 기술수요를 반영한 R&D사업 기획 및 유치선점으로 신성장동력 확보
- 전북연구개발특구 활성화를 통한 사업화 지원
- 기업의 연구역량 및 기술경쟁력 강화를 통한 기업성장 촉진
- 핵심기술 개발 및 사업화로 지식재산 창출 역량 강화

### 투 자 계 획

(단위 : 억원)

총투자액	중 기 재 정 계 획				
	2019	2020	2021	2022	2023
1,147	179	212	236	249	271

### 주요투자사업

- 농생명 SW융합 클러스터 구축 운영 ..... 116억원
- 융복합 SW강소기업 육성 ..... 50억원
- R&D연계 기술 애로 해소 지원 ..... 96억원
- 산학연 협력 기술개발지원 ..... 99억원
- 중소기업 맞춤형 기술역량 강화 지원 ..... 127억원

## 정 책 방 향

- 창의적 인재 양성을 위한 미래인재양성 기반 구축
  - 인적자원개발을 통한 전라북도의 경쟁력 강화
  - 해외연수를 통한 글로벌 인재양성
  - 교육격차 해소 및 인적자원 개발

## 투 자 계 획

(단위 : 억원)

총투자액	중 기 재 정 계 획				
	2019	2020	2021	2022	2023
1조 1,693	2,123	2,238	2,339	2,442	2,551

## 주요투자사업

- 지역 으뜸인재육성 ..... 80억원
- 초중고등학교 교육환경 개선 ..... 71억원
- 글로벌인재양성 해외연수 ..... 112억원
- 전라북도 장학숙 운영 ..... 175억원
- 교육재정 운영(교육비특별회계전출) ..... 1조 1,090억원

## 정 책 방 향

- **건실한 지방재정운영 및 지역균형발전 강화**
  - 미래지향적 정책개발·지원으로 도정발전 선도
  - 효율적인 재정운영 및 자주재원 확충과 탈루세원 발굴
  - 동부권 발전 촉진 및 시군간 재정격차 완화
  - 농촌과소화 대응 및 낙후지역 개발사업을 통한 균형 발전

## 투 자 계 획

(단위 : 억원)

총투자액	중 기 재 정 계 획				
	2019	2020	2021	2022	2023
5조 3,669	9,905	1조 1,272	1조 987	1조 691	1조 814

## 주요투자사업

- 동부권 발전사업 지원 ..... 1,684억원
- 청사 시설 관리 ..... 472억원
- 조정교부 ..... 1조 6,553억원
- 지역개발기금 융자 ..... 2,199억원
- 전라북도 국제교류센터 운영 ..... 85억원
- 자원봉사확산 프로그램운영 ..... 114억원

---

## **V. 분야별 세부사업조서**

---

## 참고 사항

- ◇ 사업 소관부서에서 제출된 자료를 기초로 총사업비 40억원 이상 세부사업 대상 작성
  - 다만, 축제·공연 등 행사성사업은 3억원 이상
- ◇ 세부사업별 총사업비에는 2018년까지 기투자 및 계획기간(2019~2023), 이후 향후투자 금액까지 포함된 금액임
- ◇ 사업비의 “합계” 금액은 재정지출의 성격을 구분하는 의무지출, 재량지출의 합이며, 국비, 도비 등 재원의 합을 동시에 나타내고 있음.

분야·부문·정책·단위·세부사업	투자 심사	지방채	BTL	의무지출			재원	총사업비	연도별 투자계획				
				법정	보조	이자			소계	2019	2020	2021	2022
일반공공행정								2,458,339	423,056	481,886	502,511	517,606	533,280
입법및선거관리								17,191	3,206	3,318	3,434	3,554	3,679
행정지원 기능 강화								17,191	3,206	3,318	3,434	3,554	3,679
의정활동 운영 지원								17,191	3,206	3,318	3,434	3,554	3,679
의정활동 기본 운영경비	N	N		Y	N	N	계	17,191	3,206	3,318	3,434	3,554	3,679
지방행정·재정지원								1,818,875	336,590	349,656	363,238	377,357	392,035
건전재정운영								1,655,313	305,616	317,840	330,554	343,776	357,527
재정지원								1,655,313	305,616	317,840	330,554	343,776	357,527
조정교부	N	N		Y	N	N	계	1,655,313	305,616	317,840	330,554	343,776	357,527
자치재정 확충								1,655,313	305,616	317,840	330,554	343,776	357,527
지방세수 확충								111,783	21,510	21,925	22,348	22,780	23,220
지방세수 목표 달성	N	N		Y	N	N	계	104,081	20,000	20,400	20,808	21,224	21,649
공정한 과표제도 실현								104,081	20,000	20,400	20,808	21,224	21,649
개별주택 가격조사사업 지원	N	N		N	Y	N	국고보조금	104,081	20,000	20,400	20,808	21,224	21,649
투명하고 공정한 재정 운영								7,703	1,510	1,525	1,540	1,556	1,571
국·공유 재산관리							계	7,703	1,510	1,525	1,540	1,556	1,571
국도유재산 및 치량관리	N	N		N	Y	N	재량	7,703	1,510	1,525	1,540	1,556	1,571
쾌적한 청사환경 조성							시도비	7,703	1,510	1,525	1,540	1,556	1,571
청사 시설 관리	N	N		N	N	N	계	47,156	8,585	8,989	9,411	9,854	10,317
재정·금융								47,156	8,585	8,989	9,411	9,854	10,317
지역개발사업 효율적 지원								47,156	8,585	8,989	9,411	9,854	10,317
지역개발기금 운영								47,156	8,585	8,989	9,411	9,854	10,317
								219,900	19,900	50,000	50,000	50,000	50,000
								219,900	19,900	50,000	50,000	50,000	50,000
								219,900	19,900	50,000	50,000	50,000	50,000

분야·부문·정책·단위·세부사업	투자 심사	지방채	BTL	의무지출			총사업비	연도별 투자계획					
				법정	보조	이자		소계	2019	2020	2021	2022	2023
일반행정							219,900	19,900	50,000	50,000	50,000	50,000	50,000
전라북도정 기획·조정기능 강화							191,514	34,429	34,562	40,699	40,840	40,985	40,985
도정 기획 및 정책개발 시스템 강화							23,514	4,429	4,562	4,699	4,840	4,985	4,985
전북연구원 운영 및 지원	N	N		Y	N	N	23,514	4,429	4,562	4,699	4,840	4,985	4,985
동부권 발전사업							168,000	30,000	30,000	36,000	36,000	36,000	36,000
동부권 발전사업 지원	N	N		Y	N	N	168,000	30,000	30,000	36,000	36,000	36,000	36,000
동부권 발전사업 지원	N	N		Y	N	N	111,600	19,800	19,800	24,000	24,000	24,000	24,000
인간중심의 편리한 U-선진 전북건설							56,400	10,200	10,200	12,000	12,000	12,000	12,000
정보통신망 구축, 운영							24,527	4,528	4,709	4,898	5,094	5,297	5,297
정보통신망 구축, 운영							15,070	2,782	2,894	3,009	3,130	3,255	3,255
정보통신망 운영	N	N			N	N	9,149	1,689	1,757	1,827	1,900	1,976	1,976
정보통신망 회선료							9,149	1,689	1,757	1,827	1,900	1,976	1,976
정보보호 기반조성							5,921	1,093	1,137	1,182	1,230	1,279	1,279
정보보호 시스템 운영	N	N		N	N	N	5,921	1,093	1,137	1,182	1,230	1,279	1,279
정보보호 시스템 운영							9,457	1,746	1,816	1,888	1,964	2,043	2,043
세계챔버리 추진체계 구축							4,945	913	950	988	1,027	1,068	1,068
2023 새만금세계챔버리 지원							4,945	913	950	988	1,027	1,068	1,068
2023 새만금세계챔버리 품업 조성	N	N		N	N	N	4,945	913	950	988	1,027	1,068	1,068
자치행정 역량강화							29,702	5,707	5,822	5,938	6,057	6,178	6,178

분야	부문	정책	단위	세부사업	투자 심사	지방채	BTL	의무지출			총사업비	연도별 투자액					
								법정	보조	이자		총계	2019	2020	2021	2022	2023
				활기찬 직장분위기 조성							22,980	4,416	4,504	4,594	4,686	4,780	
				정원 한마음 어울마당							307	59	60	61	63	64	
					N	N	N					307	59	60	61	63	64
				맞춤형 복지제도 운영							22,673	4,357	4,444	4,533	4,623	4,716	
					N	N	Y					22,673	4,357	4,444	4,533	4,623	4,716
				투명한 시험관리							6,722	1,292	1,318	1,344	1,371	1,398	
					N	N						6,722	1,292	1,318	1,344	1,371	1,398
				공무원 및 자격시험 관리							6,722	1,292	1,318	1,344	1,371	1,398	
					N	N						6,722	1,292	1,318	1,344	1,371	1,398
				네트워크 강화를 통한 자치행정 구현							59,511	100	14,853	14,853	14,853	14,853	
					N	N						59,511	100	14,853	14,853	14,853	14,853
				전북발전 네트워크 구축							59,511	100	14,853	14,853	14,853	14,853	
					N	N						59,511	100	14,853	14,853	14,853	14,853
				선거임무 추진							59,511	100	14,853	14,853	14,853	14,853	
					N	N						59,511	100	14,853	14,853	14,853	14,853
				대외협력을 통한 도정 활력화 실현							11,449	2,200	2,244	2,289	2,335	2,381	
					N	N						11,449	2,200	2,244	2,289	2,335	2,381
				자원봉사 활동 활성화							11,449	2,200	2,244	2,289	2,335	2,381	
					N	N						11,449	2,200	2,244	2,289	2,335	2,381
				자원봉사활산 프로그램운영							11,449	2,200	2,244	2,289	2,335	2,381	
					N	N						11,449	2,200	2,244	2,289	2,335	2,381
				전략적 기획홍보로 도 이미지 및 브랜드 가치향상							11,449	2,200	2,244	2,289	2,335	2,381	
					N	N						11,449	2,200	2,244	2,289	2,335	2,381
				선택과 집중을 통한 도정 주요시책의 전략적 홍보							5,300	1,000	1,000	1,000	1,000	1,000	
					N	N						5,300	1,000	1,000	1,000	1,000	1,000
				도민 자긍심 제고							5,300	1,000	1,000	1,000	1,000	1,000	
					N	N						5,300	1,000	1,000	1,000	1,000	1,000
				국제협력 강화 및 다문화가족 정착 지원							50,485	9,644	9,863	10,091	10,327	10,561	
					N	N						50,485	9,644	9,863	10,091	10,327	10,561
				우호·자매결연지역 다문화 및 교류증진							8,498	1,538	1,615	1,696	1,780	1,869	
					N	N						8,498	1,538	1,615	1,696	1,780	1,869
				전라북도 국제교류센터 운영							8,498	1,538	1,615	1,696	1,780	1,869	
					N	N						8,498	1,538	1,615	1,696	1,780	1,869
				국제화 기반구축 지원							7,160	1,351	1,392	1,434	1,477	1,507	
					N	N						7,160	1,351	1,392	1,434	1,477	1,507

분야 · 부문 · 정책 · 단위 · 세부사업	투자 심사	지방채	BTL	의무지출			총사업비	연 도 별 투 자 계 획				
				법정	보조	이자		소 계	2019	2020	2021	2022
중앙부처 및 도정주요시책추진 해외연수 외국인주민 지원	N	N		N	N	N	7,160	1,351	1,392	1,434	1,477	1,507
							7,160	1,351	1,392	1,434	1,477	1,507
							7,160	1,351	1,392	1,434	1,477	1,507
다문화가족 정착지원(시군)	N	N		N	N	N	34,826	6,754	6,856	6,961	7,070	7,184
							22,258	4,406	4,428	4,451	4,474	4,498
							22,258	4,406	4,428	4,451	4,474	4,498
다문화가족지원센터 운영	N	N		N	Y	N	16,470	3,294	3,294	3,294	3,294	3,294
							5,788	1,112	1,134	1,157	1,180	1,204
							5,971	1,081	1,135	1,191	1,251	1,314
자녀양육 및 자녀생활 등 방문교육 서비스 지원	N	N		N	Y	N	5,971	1,081	1,135	1,191	1,251	1,314
							4,593	831	873	916	962	1,010
							1,378	249	262	275	289	303
남북교류협력사업						6,597	1,268	1,293	1,319	1,345	1,373	
남북교류협력사업						6,597	1,268	1,293	1,319	1,345	1,373	
남북교류협력사업	N	N		N	N	N	5,772	1,109	1,131	1,154	1,177	1,201
							825	158	162	165	168	172
							5,000	1,000	1,000	1,000	1,000	1,000
지방공무원 전문행정가 육성						5,000	1,000	1,000	1,000	1,000	1,000	
교육생중심 교육훈련						5,000	1,000	1,000	1,000	1,000	1,000	
전문행정가 양성 지원	N	N		N	N	N	5,000	1,000	1,000	1,000	1,000	1,000
							5,000	1,000	1,000	1,000	1,000	1,000
							5,000	1,000	1,000	1,000	1,000	1,000
청사유지관리	N	N		N	N	N	14,718	2,794	2,866	2,941	3,018	3,099
핵심역량을 갖춘 창의적 공무원 양성						14,718	2,794	2,866	2,941	3,018	3,099	
교육프로그램 내실 운영						9,944	1,930	1,959	1,988	2,018	2,048	
교육훈련과정 운영	N	N		N	N	N	9,944	1,930	1,959	1,988	2,018	2,048
							9,944	1,930	1,959	1,988	2,018	2,048
							4,774	864	907	953	1,000	1,050
							4,774	864	907	953	1,000	1,050
							4,774	864	907	953	1,000	1,050
							5,222	1,044	1,044	1,044	1,044	1,044
							5,222	1,044	1,044	1,044	1,044	1,044
							5,222	1,044	1,044	1,044	1,044	1,044
							5,222	1,044	1,044	1,044	1,044	1,044
							5,222	1,044	1,044	1,044	1,044	1,044

분야 · 부문 · 정책 · 단위 · 세부사업	투자 심사	지방채	BTL	의무지출			총사업비	연 도 별 투 자 계 획				
				법정	보조	이자		소 계	2019	2020	2021	2022
공공질서및안전							735,139	123,716	141,820	148,576	156,188	164,839
재난방재 · 민방위							398,210	73,629	76,530	79,489	82,633	85,929
안전생활 구현							5,692	1,087	1,112	1,138	1,164	1,191
경보통제운영관리							5,692	1,087	1,112	1,138	1,164	1,191
경보통제시스템 운영관리	N	N		N	N	량	5,692	1,087	1,112	1,138	1,164	1,191
선제적 사회재난예방							6,671	1,200	1,300	1,323	1,389	1,459
사회재난예방							6,671	1,200	1,300	1,323	1,389	1,459
시설물 안전점검 지원사업 추진	N	N		N	N	량	6,671	1,200	1,300	1,323	1,389	1,459
재해대응 역량 및 복구능력 강화							385,848	71,342	74,118	77,028	80,080	83,280
재해예방 및 복구							347,736	64,192	66,739	69,413	72,221	75,170
재해위험지역정비	N	N		N	Y	무	281,475	50,940	53,487	56,161	58,969	61,918
국고보조금							281,475	50,940	53,487	56,161	58,969	61,918
우수지류시설 설치	N	N		N	Y	비	197,608	35,762	37,550	39,428	41,399	43,469
국고보조금							83,867	15,178	15,937	16,734	17,570	18,449
재난관리							66,261	13,252	13,252	13,252	13,252	13,252
국고보조금							66,261	13,252	13,252	13,252	13,252	13,252
소방							50,970	10,194	10,194	10,194	10,194	10,194
소방대응기반 조성							15,291	3,058	3,058	3,058	3,058	3,058
소방시설확충							38,112	7,150	7,379	7,615	7,859	8,110
소방장비보강	N	N		N	N	량	38,112	7,150	7,379	7,615	7,859	8,110
국고보조금							38,112	7,150	7,379	7,615	7,859	8,110
소방대응기반 조성							336,929	50,087	65,290	69,087	73,555	78,910
소방시설확충							172,419	22,062	32,702	35,502	38,935	43,218
소방장비보강							95,992	10,920	20,016	20,828	21,673	22,555
국고보조금							35,146	6,620	6,819	7,023	7,234	7,451
소방장비보강	N	N		N	N	비	35,146	6,620	6,819	7,023	7,234	7,451
국고보조금							35,146	6,620	6,819	7,023	7,234	7,451

분야 · 부문 · 정책 · 단위 · 세부사업	투자 심사	지방채	BTL	의무지출			총사업비	연 도 별 투 자 계 획					
				법정	보조	이자		소 계	2019	2020	2021	2022	2023
노후 소방청사 현대화	N	N		N	N		34,255	3,300	7,225	7,557	7,905	8,268	
				N	N		34,255	3,300	7,225	7,557	7,905	8,268	
소방안전타운 조성	Y	N		N	Y		26,590	1,000	5,973	6,247	6,535	6,835	
				N	N		26,590	1,000	5,973	6,247	6,535	6,835	
소방공무원 후생복지지원 및 사기진작							15,650	2,844	2,980	3,123	3,273	3,430	
				N	N		15,650	2,844	2,980	3,123	3,273	3,430	
복리후생지원	N	N		N	N		15,650	2,844	2,980	3,123	3,273	3,430	
				N	N		15,650	2,844	2,980	3,123	3,273	3,430	
소방청사 관리							49,089	6,174	7,480	9,218	11,544	14,672	
				N	N		32,578	3,174	4,336	5,923	8,091	11,053	
소방청사 신축	Y	N		N	N		32,578	3,174	4,336	5,923	8,091	11,053	
				N	N		32,578	3,174	4,336	5,923	8,091	11,053	
소방안전타운 조성	Y	N		N	N		16,511	3,000	3,144	3,295	3,453	3,619	
				N	N		16,511	3,000	3,144	3,295	3,453	3,619	
현장대응인력 양성 및 정령행정 구현							11,688	2,124	2,226	2,333	2,444	2,562	
				N	N		4,141	752	789	826	866	908	
전문소방인력 양성	N	N		N	N		4,141	752	789	826	866	908	
				N	N		4,141	752	789	826	866	908	
소방보조인력 양성 및 운영(의무소방대)	N	N		N	Y		7,547	1,371	1,437	1,506	1,578	1,654	
				N	N		7,547	1,371	1,437	1,506	1,578	1,654	
긴급구조구급 대응능력 강화							89,680	14,038	18,128	18,637	19,165	19,713	
				N	N		33,697	3,658	7,356	7,456	7,560	7,667	
구조장비보강	N	N		N	Y		9,333	1,758	1,811	1,865	1,921	1,979	
				N	N		9,333	1,758	1,811	1,865	1,921	1,979	
소방항공대 운영	N	N		N	Y		16,400	400	4,000	4,000	4,000	4,000	
				N	N		16,400	400	4,000	4,000	4,000	4,000	

분야 · 부문 · 정책 · 단위 · 세부사업	투자 심사	지방채	BTL	의무지출			총사업비	연 도 별 투 자 계 획						
				법정	보조	이자		재원	소 계	2019	2020	2021	2022	2023
신설 관서 구조장비 보강	N	N		N	Y	N	7,964	7,964	1,500	1,545	1,591	1,639	1,688	
완벽한 구급체계 확립							4,224	4,224	796	820	844	869	896	
전문구급장비 보강	N	N		N	N	N	4,224	4,224	796	820	844	869	896	
첨단 소방정보통신망 구축운영							19,029	19,029	3,584	3,692	3,803	3,917	4,034	
소방정보통신망 운영관리	N	N		N	Y	N	19,029	19,029	3,584	3,692	3,803	3,917	4,034	
긴급구조체계 확립							19,029	19,029	3,584	3,692	3,803	3,917	4,034	
119구조장비 확충	N	N		N	N	N	7,964	7,964	1,500	1,545	1,591	1,639	1,688	
완벽한 구급체계 확립							7,964	7,964	1,500	1,545	1,591	1,639	1,688	
119구급대지원(구급차보강, 헬기EMS보강)	N	N		N	Y	N	16,511	16,511	3,000	3,144	3,295	3,453	3,619	
첨단 소방정보통신망 구축운영							8,255	8,255	1,500	1,572	1,647	1,727	1,809	
소방정보통신망 운영관리	N	N		N	N	N	8,255	8,255	1,500	1,572	1,647	1,727	1,809	
재난현장 대응능력 강화							8,255	8,255	1,500	1,572	1,647	1,727	1,809	
소방조직 관리 운영							11,989	11,989	2,258	2,326	2,396	2,468	2,542	
소방활동 지원	N	N		N	N	N	6,330	6,330	1,192	1,228	1,265	1,303	1,342	
소방활동지원(완주소방서)	N	N		N	N	N	5,659	5,659	1,066	1,098	1,131	1,165	1,200	
							5,659	5,659	1,066	1,098	1,131	1,165	1,200	
							5,659	5,659	1,066	1,098	1,131	1,165	1,200	

분야 · 부문 · 정책 · 단위 · 세부사업	투자 심사	지방채	BTL	의무지출			총사업비	연 도 별 투 자 계 획					
				법정	보조	이자		소 계	2019	2020	2021	2022	2023
재난현장 대응능력 강화							8,565	1,556	1,631	1,709	1,791	1,877	
							8,565	1,556	1,631	1,709	1,791	1,877	
소방조직 관리 운영							8,565	1,556	1,631	1,709	1,791	1,877	
							8,565	1,556	1,631	1,709	1,791	1,877	
소방활동 지원	N	N		N	N	N	8,565	1,556	1,631	1,709	1,791	1,877	
							8,565	1,556	1,631	1,709	1,791	1,877	
재난현장 대응능력 강화							9,301	1,752	1,804	1,859	1,914	1,972	
							9,301	1,752	1,804	1,859	1,914	1,972	
소방조직 관리 운영							9,301	1,752	1,804	1,859	1,914	1,972	
							9,301	1,752	1,804	1,859	1,914	1,972	
소방활동 지원	N	N		N	N	N	9,301	1,752	1,804	1,859	1,914	1,972	
							9,301	1,752	1,804	1,859	1,914	1,972	
재난현장 대응능력 강화							7,907	1,489	1,534	1,580	1,627	1,676	
							7,907	1,489	1,534	1,580	1,627	1,676	
소방조직 관리 운영							7,907	1,489	1,534	1,580	1,627	1,676	
							7,907	1,489	1,534	1,580	1,627	1,676	
소방활동 지원	N	N		N	N	N	7,907	1,489	1,534	1,580	1,627	1,676	
							7,907	1,489	1,534	1,580	1,627	1,676	
재난현장 대응능력 강화							6,181	1,164	1,199	1,235	1,272	1,310	
							6,181	1,164	1,199	1,235	1,272	1,310	
소방조직 관리 운영							6,181	1,164	1,199	1,235	1,272	1,310	
							6,181	1,164	1,199	1,235	1,272	1,310	
소방활동 지원	N	N		N	N	N	6,181	1,164	1,199	1,235	1,272	1,310	
							6,181	1,164	1,199	1,235	1,272	1,310	
재난현장 대응능력 강화							7,482	1,360	1,425	1,493	1,565	1,640	
							7,482	1,360	1,425	1,493	1,565	1,640	
소방조직 관리 운영							7,482	1,360	1,425	1,493	1,565	1,640	
							7,482	1,360	1,425	1,493	1,565	1,640	
소방활동 지원	N	N		N	N	N	7,482	1,360	1,425	1,493	1,565	1,640	
							7,482	1,360	1,425	1,493	1,565	1,640	
재난현장 대응능력 강화							4,408	830	855	881	907	935	
							4,408	830	855	881	907	935	
소방조직 관리 운영							4,408	830	855	881	907	935	
							4,408	830	855	881	907	935	
소방활동 지원	N	N		N	N	N	4,408	830	855	881	907	935	
							4,408	830	855	881	907	935	
재난현장 대응능력 강화							5,578	1,051	1,082	1,115	1,148	1,182	
							5,578	1,051	1,082	1,115	1,148	1,182	
소방조직 관리 운영							5,578	1,051	1,082	1,115	1,148	1,182	
							5,578	1,051	1,082	1,115	1,148	1,182	

분야·부문·정책·단위·세부사업	투자 심사	지방채	BTL	의무지출			총사업비	연도별 투자계획					
				법정	보조	이자		총계	2019	2020	2021	2022	2023
소방활동지원	N	N		N	N	N	5,578	1,051	1,082	1,115	1,148	1,182	
소방활동지원	N	N		N	N	N	5,578	1,051	1,082	1,115	1,148	1,182	
재난현장 대응능력 강화							4,506	849	874	900	927	955	
소방조직 관리 운영							4,506	849	874	900	927	955	
소방활동 지원	N	N		N	N	N	4,506	849	874	900	927	955	
재난현장 대응능력 강화							4,506	849	874	900	927	955	
소방조직 관리 운영							8,912	1,679	1,729	1,781	1,834	1,889	
소방활동 지원	N	N		N	N	N	8,912	1,679	1,729	1,781	1,834	1,889	

분야 · 부문 · 정책 · 단위 · 세부사업	투자 심사	지방채	BTL	의무지출			재원	총사업비	연 도 별 투 자 계 획					
				법정	보조	이자			소 계	2019	2020	2021	2022	2023
교육									1,152,843	209,112	220,541	230,497	240,900	251,792
유아및초중등교육									1,152,843	209,112	220,541	230,497	240,900	251,792
교육재정 지원									1,109,023	201,912	211,401	221,337	231,740	242,632
교육재정 지원									1,109,023	201,912	211,401	221,337	231,740	242,632
교육비특별회계진출	N	N		Y	N	N	계	1,109,023	201,912	211,401	221,337	231,740	242,632	
학력지원									1,109,023	201,912	211,401	221,337	231,740	242,632
학력지원								43,820	7,200	9,140	9,160	9,160	9,160	
일반인재 육성								8,000	1,600	1,600	1,600	1,600	1,600	
일반인재 육성							계	8,000	1,600	1,600	1,600	1,600	1,600	
지역 으뜸인재 육성	N	N		N	N	N	재 량	8,000	1,600	1,600	1,600	1,600	1,600	
지역 으뜸인재 육성							시 도 비	8,000	1,600	1,600	1,600	1,600	1,600	
교육환경 조성								7,120	100	1,740	1,760	1,760	1,760	
교육환경 조성							계	7,120	100	1,740	1,760	1,760	1,760	
초·중·고등학교 교육환경 개선	N	N		N	N	N	재 량	7,120	100	1,740	1,760	1,760	1,760	
초·중·고등학교 교육환경 개선							시 도 비	7,120	100	1,740	1,760	1,760	1,760	
지역인재양성								28,700	5,500	5,800	5,800	5,800	5,800	
지역인재양성							계	11,200	2,000	2,300	2,300	2,300	2,300	
글로벌인재양성 해외연수사업	N	N		N	N	N	재 량	11,200	2,000	2,300	2,300	2,300	2,300	
글로벌인재양성 해외연수사업							시 도 비	11,200	2,000	2,300	2,300	2,300	2,300	
전라북도 장학숙운영(서울,전주)	N	N		N	N	N	계	17,500	3,500	3,500	3,500	3,500	3,500	
전라북도 장학숙운영(서울,전주)							재 량	17,500	3,500	3,500	3,500	3,500	3,500	
전라북도 장학숙운영(서울,전주)							시 도 비	17,500	3,500	3,500	3,500	3,500	3,500	

분야·부문·정책·단위·세부사업	투자 심사	지방채	BTL	의무지출		자원	총사업비	연도별 투자계획					
				법정 보조	이자			소계	2019	2020	2021	2022	2023
문화및관광							2,259,792	1,682,544	272,894	323,620	341,963	363,084	380,981
문화예술							1,064,500	585,210	109,240	119,578	124,187	122,111	110,094
문화복지향상							953,866	493,523	86,100	97,364	109,191	106,672	94,195
지역문화 진흥							114,598	57,355	8,786	11,786	14,886	16,011	5,886
역사전통문화도시 조성(경상)	N	N		N	Y	계	64,593	8,850	1,850	1,750	1,750	1,750	1,750
						의무	64,593	8,850	1,850	1,750	1,750	1,750	1,750
						국특보조금	54,828	8,850	1,850	1,750	1,750	1,750	1,750
역사전통문화도시 조성(자본)	N	N		N	Y	시도비	9,765	0	0	0	0	0	0
						계	4,700	4,700	800	900	1,000	1,000	1,000
						의무	4,700	4,700	800	900	1,000	1,000	1,000
문화특화지역조성사업	N	N		N	Y	국특보조금	4,700	4,700	800	900	1,000	1,000	1,000
						계	11,180	11,180	2,236	2,236	2,236	2,236	2,236
						의무	11,180	11,180	2,236	2,236	2,236	2,236	2,236
문화예술진흥 사업지원	N	N		N	N	국특보조금	7,710	7,710	1,542	1,542	1,542	1,542	1,542
						시도비	3,470	3,470	694	694	694	694	694
						계	4,500	4,500	900	900	900	900	900
진라도 새천년공원 조성	Y	N		N	Y	재량	4,500	4,500	900	900	900	900	900
						시도비	4,500	4,500	900	900	900	900	900
						계	29,625	28,125	3,000	6,000	9,000	10,125	0
문화예술육성지원	N	N		N	N	의무	29,625	28,125	3,000	6,000	9,000	10,125	0
						국고보조금	19,750	18,750	2,000	4,000	6,000	6,750	0
						시도비	9,875	9,375	1,000	2,000	3,000	3,375	0
전라북도문화관광재단 운영 지원	N	N				124,861	123,861	22,165	22,627	25,939	25,880	27,250	
전라북도문화관광재단 기금 출연	N	N		N	N	계	18,700	18,700	3,200	3,500	4,000	4,000	4,000
						재량	18,700	18,700	3,200	3,500	4,000	4,000	4,000
						시도비	18,700	18,700	3,200	3,500	4,000	4,000	4,000
전라북도문화관광재단 활성화 지원	N	N		N	N	계	12,500	12,500	2,500	2,500	2,500	2,500	2,500
						재량	12,500	12,500	2,500	2,500	2,500	2,500	2,500
						시도비	12,500	12,500	2,500	2,500	2,500	2,500	2,500

분야·부문·정책·단위·세부사업	투자 심사	지방채	BTL	의무지출			총사업비	연도별 투자계획					
				법정	보조	이자		소계	2019	2020	2021	2022	2023
학교 예술강사 지원	N	N		N	Y	N	4,400	4,400	840	840	840	880	1,000
							4,400	4,400	840	840	880	1,000	
지역문화예술교육 기반 구축	N	N		N	Y	N	2,200	2,200	420	420	420	440	500
							2,200	2,200	420	420	440	500	
토요 문화학교 지역연계 프로그램 운영	N	N		N	Y	N	11,100	11,100	1,700	2,000	2,000	2,400	3,000
							11,100	11,100	1,700	2,000	2,000	2,400	3,000
한옥경관 전통예술 관광자원화 사업	N	N		N	Y	N	5,550	5,550	850	1,000	1,000	1,200	1,500
							5,550	5,550	850	1,000	1,000	1,200	1,500
진북관광 브랜드 상설공연 운영(국가직접사업)	Y	N		N	Y	N	5,961	5,961	1,175	1,187	1,199	1,200	1,200
							5,961	5,961	1,175	1,187	1,199	1,200	1,200
공연장 상주단체 육성지원	N	N		N	Y	N	2,980	2,980	588	593	599	600	600
							2,980	2,980	588	593	599	600	600
지역문화예술 특성화 지원	N	N		N	Y	N	4,200	4,200	840	840	840	840	840
							4,200	4,200	840	840	840	840	840
지역대표공연예술체 지원(전주세계소리축제 개최)	Y	N		N	Y	N	3,000	3,000	600	600	600	600	600
							3,000	3,000	600	600	600	600	600
							8,000	8,000	1,600	1,600	1,600	1,600	1,600
							8,000	8,000	1,600	1,600	1,600	1,600	1,600
							3,000	3,000	600	600	600	600	600
							5,000	5,000	1,000	1,000	1,000	1,000	1,000
							4,300	4,300	860	860	860	860	860
							4,300	4,300	860	860	860	860	860
							3,000	3,000	600	600	600	600	600
							1,300	1,300	260	260	260	260	260
							17,050	17,050	3,200	3,350	3,500	3,500	3,500
							17,050	17,050	3,200	3,350	3,500	3,500	3,500
							6,350	6,350	1,200	1,250	1,300	1,300	1,300
							10,700	10,700	2,000	2,100	2,200	2,200	2,200
							10,550	10,550	2,050	2,100	2,100	2,150	2,150
							10,550	10,550	2,050	2,100	2,100	2,150	2,150
							2,000	2,000	400	400	400	400	400
							8,550	8,550	1,650	1,700	1,700	1,750	1,750

분야 · 부문 · 정책 · 단위 · 세부사업	투자 심사	지방채	BTL	의무지출			총사업비	연 도 별 투 자 계 획				
				법정	보조	이자		소 계	2019	2020	2021	2022
지역대표공연예술훈 지원	N	N		N	Y	N	5,500	1,100	1,100	1,100	1,100	1,100
							5,500	1,100	1,100	1,100	1,100	1,100
유류공간활용 문화예술교육센터 지원	N	N		N	Y	N	7,200	1,000	100	100	2,000	2,000
							7,200	1,000	100	100	2,000	2,000
세계 서예전북비엔날레 지원	Y	N		N	N	N	2,950	850	100	200	2,000	850
							2,950	850	100	200	2,000	850
문화예술훈단체 사업지원	N	N		N	N	N	7,000	1,300	1,300	1,300	1,400	1,500
							7,000	1,300	1,300	1,400	1,500	1,500
진주 일타잇 뮤직 페스티벌	Y	N		N	N	N	750	150	150	150	150	150
							750	150	150	150	150	150
문화 및 영상산업 활성화							171,180	27,250	31,820	35,620	28,120	23,120
지역기반형 콘텐츠코리아랩 운영사업	N	N		N	Y	N	9,000	1,800	1,800	1,800	1,800	1,800
							9,000	1,800	1,800	1,800	1,800	1,800
지역기반형 음악창작소 운영(국가직접사업)	N	N		N	N	N	6,000	1,200	1,200	1,200	1,200	1,200
							6,000	1,200	1,200	1,200	1,200	1,200
기능성 게임산업 육성(국가직접사업)	N	N		N	N	N	7,100	5,200	500	500	3,200	500
							7,100	5,200	500	500	3,200	500
지역거점형 콘텐츠기업 육성센터(국가직 접사업)	Y	N		N	Y	N	29,600	15,000	3,000	3,000	3,000	3,000
							29,600	15,000	3,000	3,000	3,000	3,000

분야·부문·정책·단위·세부사업	투자 심사	지방채	BTL	의무지출		총사업비	연도별 투자계획						
				법정	보조 이자		소계	2019	2020	2021	2022	2023	
근산 예술콘텐츠 스테이션 구축(국가직 접사업)	Y	N		N	Y	9,250	계	6,250	3,250	750	750	750	750
							의 국고보조금 시도비	6,250	3,250	750	750	750	750
출로그래프 콘텐츠 육성 지원	Y	N		N	N	47,300	계	47,300	5,300	10,600	11,600	10,600	9,200
							재 국고보조금 시도비	47,300	5,300	10,600	11,600	10,600	9,200
근산 홀로그래프 콘텐츠 체험존 구축(국가 직접사업)	Y	N		N	Y	5,250	계	5,250	0	0	0	0	0
							의 국고보조금 시도비	5,250	0	0	0	0	0
전라북도문화콘텐츠산업진흥원 운영	N	N		N	N	9,900	계	9,900	1,800	1,900	2,000	2,100	2,100
							재 시도비	9,900	1,800	1,900	2,000	2,100	2,100
스마트 융복합 멀티플렉스 조성 지원	Y	N		N	Y	24,300	계	24,300	5,700	7,500	7,500	3,600	0
							의 국고보조금 시도비	24,300	5,700	7,500	7,500	3,600	0
전주국제영화제 개최 지원(국가직접사 업)	Y	N		N	Y	980	계	980	300	170	170	170	170
							의 시도비	980	300	170	170	170	170
무주신골영화제 개최 지원(국가직접사 업)	Y	N		N	Y	500	계	500	100	100	100	100	100
							의 시도비	500	100	100	100	100	100
전주 독립영화의 집	Y	N		N	Y	23,000	계	22,500	4,500	4,500	4,500	4,500	4,500
							의 국고보조금	23,000	4,500	4,500	4,500	4,500	4,500
전통문화 활성화 및 도민 문화향유 확대						5,860	계	5,860	1,172	1,172	1,172	1,172	1,172
							의 국고보조금	5,860	1,172	1,172	1,172	1,172	1,172
전통한지 생산시설 구축	Y	N		N	Y	5,860	계	5,860	1,172	1,172	1,172	1,172	1,172
							의 국고보조금	5,860	1,172	1,172	1,172	1,172	1,172

분야·부문·정책·단위·세부사업	투자 심사	지방채	BTL	의무지출		재원	총사업비	연도별 투자 계획					
				법정	보조			이자	소계	2019	2020	2021	2022
문화시설 확충 및 운영지원							537,367	160,517	26,727	29,959	31,575	35,489	36,767
공공도서관 개관시간 연장지원 사업	N	N		N	Y	계	6,651	2,833	513	538	565	594	623
							의 국고보조금	2,833	513	538	565	594	623
공공도서관 건립 지원	N	N		N	Y	계	34,520	30,500	10,000	5,000	5,000	5,000	5,500
							의 균특보조금	30,500	10,000	5,000	5,000	5,000	5,500
전라북도 대표도서관 건립 추진	N	N		N	Y	계	32,100	32,100	100	8,000	8,000	8,000	8,000
							의 균특보조금	20,000	0	5,000	5,000	5,000	5,000
작은도서관 조성	N	N		N	Y	계	8,458	4,642	840	882	926	972	1,021
							의 균특보조금	8,458	840	882	926	972	1,021
민자사업정부지급금(익산시립모현도서관)	N	N		N	Y	계	8,096	8,096	352	352	352	3,520	3,520
							의 균특보조금	8,096	352	352	352	3,520	3,520
통합문화체육관광이용권	N	N		N	Y	계	327,145	36,182	6,548	6,875	7,219	7,580	7,959
							의 기금보조금	320,390	5,898	6,193	6,503	6,828	7,169
한국소리문화의전당 민간위탁운영	N	N		N	N	계	78,883	21,111	3,821	4,012	4,212	4,423	4,644
							재 시도비	78,883	21,111	3,821	4,012	4,212	4,423
한국소리문화의전당 시설 개선	N	N		N	N	계	15,645	12,500	2,500	2,500	2,500	2,500	2,500
							재 시도비	15,645	2,500	2,500	2,500	2,500	2,500
작은도서관 운영	N	N		N	Y	계	12,628	6,700	1,200	1,300	1,300	1,400	1,500
							의 시도비	12,628	6,700	1,200	1,300	1,300	1,400
문화복지시설 등 기능보강	N	N		N	N	계	4,743	354	354	0	0	0	0
							재 시도비	4,743	354	354	0	0	0
						계	4,743	354	354	0	0	0	0

분야 · 부문 · 정책 · 단위 · 세부사업	투자 심사	지방채	BTL	의무지출		자원	총사업비	연 도 별 투 자 계 획						
				법정	보조			이차	소 계	2019	2020	2021	2022	2023
공공시설물 내진 보강사업	N	N		N	N	계	8,500	5,500	500	1,500	500	1,500	1,500	1,500
중교문화 육성						재 시 도 비	8,500	5,500	500	1,500	500	1,500	1,500	1,500
종교문화활동 및 보존 지원						계	40,143	30,718	7,112	4,516	7,112	4,516	4,614	4,716
전통사찰 보수 정비	N	N		N	Y	의 국 고 보 조 금 시 도 비	11,689	11,689	2,202	2,268	2,268	2,336	2,406	2,478
전통사찰 방재시스템 구축	N	N		N	Y	의 국 고 보 조 금 시 도 비	11,689	7,792	1,468	1,512	1,512	1,557	1,604	1,652
선운사 불교체험관 건립	Y	N		N	Y	의 국 고 보 조 금 시 도 비	3,896	3,896	734	756	779	802	826	826
세계중교문화축제	Y	N		N	Y	계	9,258	9,258	1,815	1,833	1,851	1,870	1,889	1,889
국악이해제고						의 국 고 보 조 금 시 도 비	9,258	6,172	1,210	1,222	1,234	1,247	1,259	1,259
국악원 효율적 운영						의 국 고 보 조 금 시 도 비	3,086	3,086	605	611	617	623	630	630
전통문화진흥지원(전통문화체험전수관 건립)	Y	N		N	Y	계	4,250	1,000	1,000	0	0	0	0	0
						의 국 고 보 조 금 시 도 비	4,250	1,000	1,000	0	0	0	0	0
						의 국 고 보 조 금 시 도 비	3,500	1,000	1,000	0	0	0	0	0
						계	750	0	0	0	0	0	0	0
						의 국 고 보 조 금 시 도 비	1,646	1,646	310	319	329	339	349	349
						의 국 고 보 조 금 시 도 비	1,646	1,646	310	319	329	339	349	349
						계	690	690	130	134	138	142	146	146
						의 국 고 보 조 금 시 도 비	956	956	180	185	191	197	203	203
						계	13,300	7,125	4,433	2,692	2,692	0	0	0
						의 국 고 보 조 금 시 도 비	13,300	7,125	4,433	2,692	2,692	0	0	0
						의 국 고 보 조 금 시 도 비	8,400	4,900	2,800	2,100	2,100	0	0	0
						계	4,900	2,225	1,633	592	592	0	0	0
						의 국 고 보 조 금 시 도 비	60,581	51,059	10,025	9,746	10,080	10,425	10,783	10,783
						계	10,122	600	600	0	0	0	0	0
						의 국 고 보 조 금 시 도 비	10,122	600	600	0	0	0	0	0
						의 국 고 보 조 금 시 도 비	10,122	600	600	0	0	0	0	0
						계	3,840	240	240	0	0	0	0	0
						의 국 고 보 조 금 시 도 비	6,282	360	360	0	0	0	0	0

분야·부문·정책·단위·세부사업	투자 심사	지방채	BTL	의무지출			자원	총사업비	연도별 투자계획				
				법정	보조	이자			소계	2019	2020	2021	2022
교육학예실운영								10,772	1,949	2,047	2,149	2,257	2,370
						계	10,772	1,949	2,047	2,149	2,257	2,370	
	N	N		N	N	재	10,772	1,949	2,047	2,149	2,257	2,370	
예술단 운영								39,687	7,475	7,700	7,930	8,168	8,413
						계	7,663	1,443	1,487	1,531	1,577	1,625	
공연기획실 운영								7,663	1,443	1,487	1,531	1,577	1,625
	N	N		N	N	재	7,663	1,443	1,487	1,531	1,577	1,625	
창극단 운영								9,366	1,764	1,817	1,872	1,928	1,985
	N	N		N	N	재	9,366	1,764	1,817	1,872	1,928	1,985	
관련약단 운영								13,994	2,636	2,715	2,796	2,880	2,967
	N	N		N	N	재	13,994	2,636	2,715	2,796	2,880	2,967	
무용단 운영								8,664	1,632	1,681	1,731	1,783	1,837
	N	N		N	N	재	8,664	1,632	1,681	1,731	1,783	1,837	
도민의 미술문화 향유								8,664	1,632	1,681	1,731	1,783	1,837
						시	8,664	1,632	1,681	1,731	1,783	1,837	
쾌적한 청사환경 조성								9,910	3,355	5,355	400	400	400
						시	9,910	3,355	5,355	400	400	400	
청사 유지관리								9,910	3,355	5,355	400	400	400
	N	N		N	N	재	9,910	3,355	5,355	400	400	400	
관광								389,647	53,640	65,106	62,086	62,742	64,109
						시	389,647	53,640	65,106	62,086	62,742	64,109	
고부가가치 관광산업 육성								15,072	2,782	2,782	3,103	2,038	2,242
						계	9,197	1,532	1,532	1,853	2,038	2,242	
도탈관광								9,197	1,532	1,532	1,853	2,038	2,242
	N	N		N	N	재	9,197	1,532	1,532	1,853	2,038	2,242	
진북투어패스 운영								9,197	1,532	1,532	1,853	2,038	2,242
						시	9,197	1,532	1,532	1,853	2,038	2,242	
핵심관광지 관광환경개선								5,875	1,250	1,250	1,250	0	0
	N	N		N	Y	의	5,875	1,250	1,250	1,250	0	0	
						기	5,875	1,250	1,250	1,250	0	0	

분야·부문·정책·단위·세부사업	투자 심사	지방채	BTL	의무지출			총사업비	연도별 투자계획				
				법정	보조	이자		소계	2019	2020	2021	2022
관광산업 활성화							15,134	2,600	2,650	3,039	3,287	3,558
시군대표 축제 육성지원	Y	N		N	N		9,608	1,600	1,600	1,936	2,130	2,343
문화관광해설사 육성(지원사업)	N	N		N	Y		9,608	1,600	1,600	1,936	2,130	2,343
관광자원개발육성							5,526	1,000	1,050	1,103	1,158	1,216
관광지개발	N	N		N	Y		5,526	1,000	1,050	1,103	1,158	1,216
문화관광자원개발	N	N		N	Y		3,315	600	630	662	695	729
거점지역 기반시설 지원	N	N		N	Y		2,210	400	420	441	463	486
전라북도 대표관광지 육성	N	N		N	Y		317,328	39,858	53,275	46,678	49,823	47,856
탐방로 안내체계 구축	N	N		N	Y		11,330	965	965	2,400	3,100	3,900
고창 무장읍성 관광거점	N	N		N	Y		11,330	965	965	2,400	3,100	3,900
미륵사지관광지조성(익산)	Y	N		N	Y		11,330	965	965	2,400	3,100	3,900
옛 다슴(사량) 이야기원	Y	N		N	Y		67,324	10,362	9,962	14,900	15,200	16,900
							67,324	10,362	9,962	14,900	15,200	16,900
							32,379	5,392	5,392	6,524	7,177	7,894
							32,379	5,392	5,392	6,524	7,177	7,894
							32,379	5,392	5,392	6,524	7,177	7,894
							140,000	14,000	14,000	14,000	14,000	14,000
							140,000	14,000	14,000	14,000	14,000	14,000
							140,000	14,000	14,000	14,000	14,000	14,000
							5,189	939	986	1,035	1,087	1,141
							5,189	939	986	1,035	1,087	1,141
							5,189	939	986	1,035	1,087	1,141
							6,770	1,000	4,470	0	0	0
							6,770	1,000	4,470	0	0	0
							6,770	1,000	4,470	0	0	0
							5,127	1,000	2,627	0	0	0
							5,127	1,000	2,627	0	0	0
							5,127	1,000	2,627	0	0	0
							8,058	1,500	1,700	2,000	2,443	0
							8,058	1,500	1,700	2,000	2,443	0
							8,058	1,500	1,700	2,000	2,443	0

분야 · 부문 · 정책 · 단위 · 세부사업	투자 심사	지방채	BTL	의무지출			총사업비	연 도 별 투 자 계 획						
				법정	보조	이자		소 계	2019	2020	2021	2022	2023	
														재원
상례상색마을조성(완주)	Y	N		N	Y	N	6,381	4,624	1,000	624	1,000	1,000	1,000	1,000
경천자연공감산수마을조성(완주)	Y	N		N	Y	N	5,150	4,700	500	4,200	0	0	0	0
부귀산 별빛고원 조성	N	N		N	Y	N	4,900	2,400	500	1,900	0	0	0	0
무주 태관마을 조성사업	N	N		N	Y	N	4,325	3,325	1,000	2,325	0	0	0	0
태조 희망의 숲 조성	Y	N		N	Y	N	4,025	3,808	1,000	808	1,000	1,000	1,000	0
창살이 발효마을 조성	N	N		N	Y	N	9,350	8,650	200	2,816	2,818	2,816	2,816	0
무주 생태모험공원 조성	Y	N		N	Y	N	7,020	7,020	500	500	1,000	2,000	3,020	3,020
국내외관광육성							16,214	16,214	2,700	2,700	3,267	3,594	3,953	3,953
능동적인 관광마케팅으로 관광수요 창출	N	N		N	N	N	7,206	7,206	1,200	1,200	1,452	1,597	1,757	1,757
해외관광객 유치	N	N		N	N	N	9,008	9,008	1,500	1,500	1,815	1,997	2,196	2,196
MIYE산업 육성							25,900	25,900	5,700	3,700	6,000	4,000	6,500	6,500
국민여가캠핑장 조성	N	N		N	Y	N	9,900	9,900	1,700	1,700	2,000	2,000	2,500	2,500
							9,900	9,900	1,700	1,700	2,000	2,000	2,500	2,500

분야·부문·정책·단위·세부사업	투자 심사	지방채	BTL	의무지출			총사업비	연도별 투자계획						
				법정	보조	이자		소계	2019	2020	2021	2022	2023	
														계
관광사업(호텔) 투자보조금 지원	N	N		N	N		16,000	4,000	2,000	4,000	2,000	4,000	2,000	4,000
체육							342,564	60,017	65,700	68,545	71,553	74,729	71,553	74,729
체육활동 지원과 체육시설 확충							342,564	60,017	65,700	68,545	71,553	74,729	71,553	74,729
체육활동육성·지원							153,611	26,460	30,273	31,260	32,282	33,337	32,282	33,337
도체육회 운영(자체)	N	N		N	N		118,141	20,500	23,340	24,040	24,761	25,500	24,761	25,500
국제·전국규모 등 주요 체육대회 지원	N	N		N	N		11,604	2,100	2,205	2,315	2,431	2,553	2,431	2,553
지자체개최 국제대회지원(보조)	N	N		N	Y		3,300	100	800	800	800	800	800	800
군산새만금국제마라톤대회 지원	Y	N		N	Y		2,000	400	400	400	400	400	400	400
도직장운동경기부 육성	N	N		N	N		18,566	3,360	3,528	3,704	3,890	4,084	3,890	4,084
생활체육활동 육성							35,685	6,680	6,900	7,128	7,365	7,611	7,365	7,611
일반생활체육지도자배치(지원)	N	N		N	Y		5,415	980	1,029	1,080	1,134	1,191	1,134	1,191
어르신 생활체육지도자배치(지원)	N	N		N	Y		5,802	1,050	1,103	1,158	1,216	1,276	1,216	1,276
스포츠강좌이용권 지원	N	N		N	Y		10,928	2,100	2,142	2,185	2,229	2,273	2,229	2,273
							8,847	1,700	1,734	1,769	1,804	1,840	1,804	1,840
							2,082	400	408	416	424	433	424	433

분야·부문·정책·단위·세부사업	투자 심사	지방채	BTL	의무지출			총사업비	연도별 투자계					합계	
				법정	보조	이자		재원	2019	2020	2021	2022		2023
생활체육 활성화 지원	N	N		N	N	N	13,540	2,550	2,627	2,706	2,787	2,870		
							13,540	2,550	2,627	2,706	2,787	2,870		
장애인 체육활동 육성							21,810	4,280	4,319	4,360	4,403	4,448		
							17,500	3,500	3,500	3,500	3,500	3,500		
도 장애인체육회 운영지원	N	N		N	N	N	17,500	3,500	3,500	3,500	3,500	3,500		
							17,500	3,500	3,500	3,500	3,500	3,500		
장애인 생활체육지도자배치지원	N	N		N	Y	N	4,310	780	819	860	903	948		
							4,310	780	819	860	903	948		
도민체육공간 확충 및 내실화							125,707	21,447	23,058	24,647	26,353	28,184		
							11,744	1,200	2,446	2,569	2,697	2,832		
체육시설 조성(지원)	N	N		N	N	N	11,744	1,200	2,446	2,569	2,697	2,832		
							11,744	1,200	2,446	2,569	2,697	2,832		
체육진흥시설 지원	N	N			Y	N	101,204	17,389	18,711	20,133	21,663	23,309		
							101,204	17,389	18,711	20,133	21,663	23,309		
개방형 다목적체육관 건립지원	Y	N			Y	N	8,020	2,000	1,000	1,000	1,000	1,000		
							8,020	2,000	1,000	1,000	1,000	1,000		
전라북도 종합사격장 운영	N	N			N	N	4,739	858	901	946	993	1,043		
							4,739	858	901	946	993	1,043		
태권도원 조성							5,750	1,150	1,150	1,150	1,150	1,150		
							5,750	1,150	1,150	1,150	1,150	1,150		
태권도 공연콘텐츠 제작지원	N	N		N	Y	N	5,750	1,150	1,150	1,150	1,150	1,150		
							3,500	700	700	700	700	700		
문화재							2,250	450	450	450	450	450		
							463,081	49,998	73,237	87,145	106,678	132,049		
문화유산 보존 및 전승							449,107	49,998	73,237	87,145	106,678	132,049		
							11,263	2,038	2,140	2,247	2,360	2,478		

분야 · 부문 · 정책 · 단위 · 세부사업	투자 심사	지방채	BTL	의무지출			총사업비	연 도 별 투 자 계 획					
				법정	보조	이자		소 계	2019	2020	2021	2022	2023
문화재 돌봄사업	N	N		N	Y	N	11,263	2,038	2,140	2,247	2,360	2,478	
세계유산 등재 추진 및 관리							11,263	2,038	2,140	2,247	2,360	2,478	
세계유산 보존관리 사업(백제역사유적지구)	N	N		N	Y	N	37,924	7,580	7,580	7,580	7,580	7,602	
장수가야 유적정비사업(동부권 개발사업 진출금)	Y	N		N	Y	N	9,050	2,550	2,000	1,500	1,500	1,500	
전북가야사 발굴조사 및 정비사업	N	N		N	N	N	7,800	1,750	1,750	1,100	1,100	1,100	
문화유산 연구 및 활용 지원							28,888	2,568	6,180	6,180	6,180	6,180	
동학농민혁명기념관 민간위탁 운영	N	N		N	N	N	5,600	800	800	800	800	800	
동학농민혁명기념관 민간위탁 운영	N	N		N	N	N	5,600	800	800	800	800	800	
전라유학진흥원 건립	Y	N		N	N	N	16,450	400	4,013	4,013	4,013	4,013	
문화재 야행(夜行) 프로그램	Y	N		N	Y	N	5,260	1,052	1,052	1,052	1,052	1,052	
문화유산 보존 정비							368,157	33,512	53,586	68,537	87,958	113,189	
국가지정문화재 및 등·특목문화재 보수정비 지원	N	N		N	Y	N	270,981	21,427	40,335	52,436	68,167	88,617	
							270,981	21,427	40,335	52,436	68,167	88,617	
							219,679	17,533	32,673	42,474	55,217	71,782	
							51,303	3,894	7,663	9,961	12,950	16,835	

분야·부문·정책·단위·세부사업	투자 심사	지방채	BTL	의무지출			총사업비	연도별 투자계획											
				법정	보조	이자		소계	2019	2020	2021	2022	2023						
														재원	계	무	기금보조금	시도비	계
문화재 안전경비원 배치 및 활용	N	N		N	Y	N	6,537	1,183	1,242	1,304	1,370	1,438							
							6,537	1,183	1,242	1,304	1,370	1,438							
문화재 재난방지시설 구축	N	N		N	Y	N	5,029	910	956	1,003	1,054	1,106							
							1,509	273	287	301	316	332							
고도지구 주거환경 및 가로경관 개선 사업	N	N		N	Y	N	6,068	1,214	1,214	1,214	1,214	1,214							
							6,068	1,214	1,214	1,214	1,214	1,214							
도지정문화재 보수정비	N	N		N	Y	N	5,306	1,061	1,061	1,061	1,061	1,061							
							761	152	152	152	152	152							
진라김영 재창조 복원	N	N		N	Y	N	8,712	1,038	0	0	0	0							
							1,038	1,038	1,038	1,038	1,038	1,038							
							7,720	920	0	0	0	0	0	0	0	0	0	0	0
							992	118	0	0	0	0	0	0	0	0	0	0	0
							64,658	7,150	9,295	12,084	15,709	20,421							
							64,658	7,150	9,295	12,084	15,709	20,421							
							64,658	7,150	9,295	12,084	15,709	20,421							
							11,200	1,500	1,500	1,500	1,500	1,500							
							11,200	1,500	1,500	1,500	1,500	1,500							
							11,200	1,500	1,500	1,500	1,500	1,500							

분야·부문·정책·단위·세부사업 환경보호	투자 심사	지방채	BTL	의무지출		총사업비	연도별 투자계					합계
				법정	보조		2019	2020	2021	2022	2023	
상하수도·수질						4,709,016	1,648,992	295,912	342,563	359,316	329,775	321,427
수질보전 관리						4,252,066	1,273,882	253,368	282,088	269,308	239,095	230,023
상하수도시설확충						797,469	734,081	137,306	144,434	147,933	152,888	151,520
공공하수처리장 설치	N	N		N	Y	749,619	686,231	128,016	135,008	138,367	143,178	141,662
하수처리장 용자원리금 상환	N	N		N	Y	9,079	9,079	1,710	1,761	1,814	1,869	1,925
하수관로 BTL 임대료 지원	N	N		N	Y	9,079	9,079	1,710	1,761	1,814	1,869	1,925
농어촌 마을하수도 정비사업	N	N		N	Y	7,539	7,539	1,420	1,463	1,506	1,552	1,598
하수관로 정비사업	N	N		N	Y	1,540	1,540	290	299	308	317	326
농어촌 생활우수처리장 설치사업	N	N		N	Y	38,456	42	42	0	0	0	0
면단위 공공하수처리장 설치사업	N	N		N	Y	38,456	42	42	0	0	0	0
농어촌 생활우수 개발사업	N	N		N	Y	35,160	42	42	0	0	0	0
도서지역 식수원 개발사업	N	N		N	Y	3,296	0	0	0	0	0	0
소규모 수도 노후화시설 개량사업 지원	N	N		N	Y	31,975	8,001	1,601	1,600	1,600	1,600	1,600
						31,975	8,001	1,601	1,600	1,600	1,600	1,600
						132,835	132,835	25,020	25,771	26,544	27,340	28,160
						132,835	132,835	25,020	25,771	26,544	27,340	28,160
						147,594	147,594	27,800	28,634	29,493	30,378	31,289
						147,594	147,594	27,800	28,634	29,493	30,378	31,289
						147,594	147,594	27,800	28,634	29,493	30,378	31,289
						4,899	3,899	2,575	1,324	0	0	0
						4,899	3,899	2,575	1,324	0	0	0
						4,899	3,899	2,575	1,324	0	0	0
						100,122	100,122	18,670	19,230	19,807	20,401	22,013
						100,122	100,122	18,670	19,230	19,807	20,401	22,013
						100,122	100,122	18,670	19,230	19,807	20,401	22,013
						59,818	59,818	11,267	11,605	11,953	12,312	12,681
						59,818	59,818	11,267	11,605	11,953	12,312	12,681
						59,818	59,818	11,267	11,605	11,953	12,312	12,681
						29,117	29,117	5,708	5,765	5,823	5,881	5,940
						29,117	29,117	5,708	5,765	5,823	5,881	5,940
						29,117	29,117	5,708	5,765	5,823	5,881	5,940

분야 · 부문 · 정책 · 단위 · 세부사업	투자 심사	지방채	BTL	의무지출			총사업비	연 도 별 투 자 계 획					
				법정 보조	의무 보조	이자		소 계	2019	2020	2021	2022	2023
노후 상수도 정비사업	N	N		N	Y	N	175,415	32,833	33,818	34,833	35,878	38,054	
				N			175,415	32,833	33,818	34,833	35,878	38,054	
새만금 상수도시설 건설사업	N	N		N	Y	N	151,238	28,298	29,147	30,021	30,922	32,850	
				N			24,177	4,535	4,671	4,811	4,956	5,204	
수계관리							20,310	790	5,500	6,500	7,520	0	
							20,310	790	5,500	6,500	7,520	0	
비정오염저감 국고보조시설 설치 지원	N	N		N	Y	N	47,851	9,290	9,426	9,566	9,710	9,858	
				N			6,017	1,089	1,143	1,201	1,261	1,324	
생태하천 복원사업	N	N		N	Y	N	6,017	1,089	1,143	1,201	1,261	1,324	
				N			6,017	1,089	1,143	1,201	1,261	1,324	
가축분뇨공공처리시설 설치 지원	Y	N		N	Y	N	29,984	5,878	5,937	5,996	6,056	6,117	
				N			29,984	5,878	5,937	5,996	6,056	6,117	
새만금 수질보전 관리							29,984	5,878	5,937	5,996	6,056	6,117	
							11,850	2,323	2,346	2,370	2,393	2,417	
수질개선 시설 확충				N	Y	N	11,850	2,323	2,346	2,370	2,393	2,417	
				N			11,850	2,323	2,346	2,370	2,393	2,417	
하수도 설치 및 관리(하수관로정비)(새만금유역)	N	N					11,850	2,323	2,346	2,370	2,393	2,417	
							3,450,556	115,331	136,886	120,569	85,360	77,614	
하수도 설치 및 관리(도시침수대응)(새만금유역)	N	N					3,371,594	104,453	104,453	96,165	85,360	77,614	
							910,809	29,940	29,940	29,940	19,514	0	
하수도 설치 및 관리(도시침수대응)(새만금유역)	N	N		N	Y	N	910,809	29,940	29,940	29,940	19,514	0	
				N			876,899	27,721	27,721	27,721	15,534	0	
하수도 설치 및 관리(하수관로정비BTL임대료)(새만금유역)	N	N	Y				33,910	2,219	2,219	2,219	3,980	0	
							71,050	4,299	4,299	4,299	4,299	4,295	
하수도 설치 및 관리(하수관로정비BTL임대료)(새만금유역)	N	N	Y	N	Y	N	71,050	4,299	4,299	4,299	4,299	4,295	
				N			71,050	4,299	4,299	4,299	4,299	4,295	
하수도 설치 및 관리(농어촌마을하수도 정비)(새만금유역)	N	N					750,565	31,192	31,192	31,192	31,192	31,192	
							750,565	31,192	31,192	31,192	31,192	31,192	
하수도 설치 및 관리(농어촌마을하수도 정비)(새만금유역)	N	N		N	Y	N	148,325	29,665	29,665	29,665	29,665	29,665	
				N			38,073	1,527	1,527	1,527	1,527	1,527	
하수도 설치 및 관리(농어촌마을하수도 정비)(새만금유역)	N	N		N	Y	N	369,490	23,357	23,357	23,357	23,357	10,256	
				N			369,490	23,357	23,357	23,357	23,357	10,256	
하수도 설치 및 관리(농어촌마을하수도 정비)(새만금유역)	N	N		N	Y	N	103,684	23,357	23,357	23,357	23,357	10,256	
				N			103,684	23,357	23,357	23,357	23,357	10,256	

분야·부문·정책·단위·세부사업	투자 심사	지방채	BTL	의무지출			총사업비	연도별 투자계획					
				법정	보조	이자		소계	2019	2020	2021	2022	2023
하수도 설치 및 관리(하수처리시설)(새만금유역)	N	N		N	Y	N	824,482	4,497	4,497	4,497	4,497	4,497	29,370
							824,482	4,497	4,497	4,497	4,497	4,497	4,497
하수도용자원리금 상환(새만금유역)	N	N		N	Y	N	641,769	3,504	3,504	3,504	3,504	3,504	21,006
							182,713	993	993	993	993	993	993
하수처리장 BTO상환금	N	N		N	Y	N	42,015	2,000	2,000	2,000	2,000	2,000	2,000
							42,015	2,000	2,000	2,000	2,000	2,000	2,000
생태하천복원사업(새만금유역)	N	N		N	Y	N	221,585	8,667	8,667	8,667	379	0	0
							221,585	8,667	8,667	8,667	379	0	0
새만금유역 비점오염 관리				N	Y	N	219,068	8,667	8,667	8,667	379	0	0
							2,517	0	0	0	0	0	0
비점오염저감 국고보조시설 설치 지원(새만금유역)	N	N		N	Y	N	78,962	10,878	32,433	24,404	0	0	0
							22,416	4,958	8,418	605	0	0	0
가축분뇨공공처리시설 설치 지원(새만금유역)	N	N		N	Y	N	22,416	4,958	8,418	605	0	0	0
							22,416	4,958	8,418	605	0	0	0
쾌적한 환경조성을 위한 과학적관리				N	Y	N	56,546	5,920	24,015	23,799	0	0	0
							56,546	5,920	24,015	23,799	0	0	0
대기오염 측정				N	Y	N	56,546	5,920	24,015	23,799	0	0	0
							56,546	5,920	24,015	23,799	0	0	0
대기오염 측정				N	Y	N	4,041	731	768	806	847	889	
							4,041	731	768	806	847	889	
대기오염 측정망 구축 운영	N	N		N	Y	N	4,041	731	768	806	847	889	
							4,041	731	768	806	847	889	
폐기물				N	Y	N	2,694	488	512	537	564	593	
							1,347	244	256	269	282	296	
자원순환형 폐기물관리				N	Y	N	73,666	11,469	28,312	5,772	6,248	6,769	
							73,666	11,469	28,312	5,772	6,248	6,769	
폐기물처리 및 기반시설 확충				N	Y	N	73,666	11,469	28,312	5,772	6,248	6,769	
							22,600	4,344	9,122	0	0	0	
소각시설 설치(군산)	N	N		N	Y	N	22,600	4,344	9,122	0	0	0	
							22,600	4,344	9,122	0	0	0	0

분야·부문·정책·단위·세부사업	투자 심사	지방채	BTL	의무지출			총사업비	연도별 투자계획					
				법정	보조	이자		소계	2019	2020	2021	2022	2023
매립지 정비 사업(민자)	N	N		Y	N	N	13,000	7,038	1,685	5,353	0	0	0
							13,000	7,038	1,685	5,353	0	0	0
슬레이트 처리지원	N	N		N	Y	N	22,738	22,738	3,724	4,097	4,507	4,957	5,453
							22,738	22,738	3,724	4,097	4,507	4,957	5,453
하천하구 부유쓰레기 수거	N	N		Y	N	N	6,328	6,328	1,216	1,240	1,265	1,290	1,316
							6,328	6,328	1,216	1,240	1,265	1,290	1,316
고창군 매립시설 순환이용 정비사업	Y	N		N	Y	N	4,500	4,500	250	4,250	0	0	0
							4,500	4,500	250	4,250	0	0	0
자연							374,284	307,540	29,274	30,363	82,436	82,633	82,835
자연생태 역량 강화							374,284	307,540	29,274	30,363	82,436	82,633	82,835
자연환경보전							7,750	7,750	1,550	1,550	1,550	1,550	1,550
자연환경보전·이용시설 조성(도립공원 정비 및 생태계 복원사업)	N	N		N	Y	N	7,750	7,750	1,550	1,550	1,550	1,550	1,550
							7,750	7,750	1,550	1,550	1,550	1,550	1,550
생태관광활성							84,160	51,163	9,530	9,982	10,516	10,550	10,585
자연환경보전·이용시설 조성(전라북도 생태관광지 육성)	N	N		N	Y	N	70,200	39,378	7,140	8,060	8,060	8,060	8,060
							70,200	39,378	7,140	8,060	8,060	8,060	8,060
생태녹색관광자원개발(전라북도 생태관광지 육성)	N	N		N	Y	N	46,800	26,252	4,760	5,373	5,373	5,373	5,373
							23,400	13,126	2,380	2,687	2,687	2,687	2,687
전라도 천년 전복 1000리길 활성화	Y	N		N	Y	N	5,425	3,250	750	250	750	750	750
							5,425	3,250	750	250	750	750	750
전라도 천년 전복 1000리길 활성화	Y	N		N	Y	N	3,450	2,000	500	0	500	500	500
							1,975	1,250	250	250	250	250	250
전라도 천년 전복 1000리길 활성화	Y	N		N	Y	N	8,535	8,535	1,640	1,673	1,706	1,740	1,775
							8,535	8,535	1,640	1,673	1,706	1,740	1,775
전라도 천년 전복 1000리길 활성화	Y	N		N	Y	N	7,286	7,286	1,400	1,428	1,457	1,486	1,515
							1,249	1,249	240	245	250	255	260

분야·부문·정책·단위·세부사업	투자심사	지방채	BTL	의무지출			재원	총사업비	연도별 투자계획					
				법정	보조	이자			소계	2019	2020	2021	2022	2023
기후변화 대응							282,375	248,628	18,194	18,830	70,370	70,533	70,700	
천연가스차량 연료비 보조	N	N		N	Y	N	6,236	58	11	11	12	12	12	
전기자동차 구매 지원(공공)	N	N		N	Y	N	4,409	1,343	243	255	268	281	295	
전기자동차 구매 지원(민간)	N	N		N	Y	N	227,786	210,278	11,228	11,228	62,608	62,608	62,608	
탄소포인트제 가임가구 인센티브 지급	N	N		N	Y	N	7,137	3,154	606	618	630	643	656	
도로재비신먼지 저감사업	N	N		N	Y	N	5,936	4,516	480	480	999	1,019	1,039	
은행경유차 배출가스 저감사업	N	N		N	Y	N	28,018	28,018	5,384	5,492	5,601	5,713	5,828	
환경보호일반							21,552	21,552	4,141	4,224	4,309	4,395	4,483	
환경보전업무추진 지원							6,466	6,466	1,242	1,267	1,293	1,318	1,345	
환경분야 도민참여 확대							9,000	9,000	1,800	1,800	1,800	1,800	1,800	
환경개선 부담금 징수비용 교부금	N	N		Y	N	N	9,000	9,000	1,800	1,800	1,800	1,800	1,800	

분야·부문·정책·단위·세부사업	투자심사	지방채	BTL	의무지출			총사업비	연도별 투자계획					
				법정	보조	이자		소계	2019	2020	2021	2022	2023
사회복지							13,641,542	13,641,542	2,516,340	2,662,403	2,746,443	2,823,823	2,892,532
기초생활보장							4,900,525	4,900,525	907,403	966,218	992,077	1,010,997	1,023,829
저소득층 맞춤형 복지서비스 제공							4,441,079	4,441,079	818,903	875,818	897,005	918,733	930,619
기초수급자 맞춤형 복지 지원							1,479,170	1,479,170	273,573	290,351	298,980	307,867	308,400
생계급여	N	N	N	Y	N	N	계	1,374,629	253,718	269,982	278,081	286,424	286,424
							의	1,374,629	253,718	269,982	278,081	286,424	286,424
교육급여(국가직접지원)	N	N	N	Y	N	N	국고보조금	1,254,968	231,364	246,545	253,941	261,559	261,559
							시도비	119,661	22,355	23,437	24,140	24,865	24,865
해산장제급여	N	N	N	Y	N	N	계	4,378	830	855	880	907	907
							의	4,378	830	855	880	907	907
차상위계층 양곡할인	N	N	N	Y	N	N	시도비	1,066	193	203	213	223	235
							계	4,964	950	971	992	1,014	1,037
기초수급자 정부양곡 할인지원	N	N	N	Y	N	N	의	4,964	950	971	992	1,014	1,037
							국고보조금	4,513	864	883	902	922	942
긴급복지 지원	N	N	N	Y	N	N	시도비	451	86	88	90	92	94
							계	33,095	6,334	6,473	6,616	6,761	6,910
저소득층 자활 및 지역사회서비스 지원	N	N	N	Y	N	N	재량	33,095	6,334	6,473	6,616	6,761	6,910
							국고보조금	33,095	6,334	6,473	6,616	6,761	6,910
자활근로사업	N	N	N	Y	N	N	계	49,958	9,543	9,762	9,987	10,216	10,451
							의	49,958	9,543	9,762	9,987	10,216	10,451
자활장려금 지원	N	N	N	Y	N	N	국고보조금	45,417	8,675	8,875	9,079	9,287	9,501
							시도비	4,542	868	887	908	929	950
자활장려금 지원	N	N	N	Y	N	N	시도비	421,816	57,656	87,875	90,203	92,594	93,488
							계	142,913	27,352	27,954	28,569	29,198	29,840
자활장려금 지원	N	N	N	Y	N	N	의	142,913	27,352	27,954	28,569	29,198	29,840
							국고보조금	132,853	25,427	25,986	26,558	27,142	27,739
자활장려금 지원	N	N	N	Y	N	N	시도비	10,060	1,925	1,968	2,011	2,055	2,101
							계	9,271	1,774	1,814	1,853	1,894	1,936
자활장려금 지원	N	N	N	Y	N	N	의	9,271	1,774	1,814	1,853	1,894	1,936
							국고보조금	8,429	1,613	1,649	1,685	1,722	1,760
자활장려금 지원	N	N	N	Y	N	N	시도비	843	161	165	168	172	176
							계	843	161	165	168	172	176

분야 · 부문 · 정책 · 단위 · 세부사업	투자 심사	지방채	BTL	의무지출			총사업비	연도별 투자계					합계	
				법정	보조	이자		계	2019	2020	2021	2022		2023
지역자활센터 운영(보조)	N	N		N	Y	N	17,227	3,297	3,370	3,444	3,520	3,597		
							17,227	3,297	3,370	3,444	3,520	3,597		
근로능력이 있는 수급자의 탈수급지원 (지원)	N	N		N	Y	N	11,321	2,162	2,212	2,263	2,315	2,368		
							11,321	2,162	2,212	2,263	2,315	2,368		
근로능력이 있는 수급자의 탈수급지원 (직접)	N	N		N	Y	N	17,586	3,366	3,440	3,515	3,593	3,672		
							17,586	3,366	3,440	3,515	3,593	3,672		
지역자활형 사회서비스 투자사업(지원)	N	N		Y	N	N	103,174	19,554	20,141	20,745	21,367	21,367		
							103,174	19,554	20,141	20,745	21,367	21,367		
자활지원사업(보조)	N	N		N	Y	N	90,971	17,241	17,758	18,291	18,840	18,840		
							90,971	17,241	17,758	18,291	18,840	18,840		
저소득층의료급여지원							12,203	2,313	2,382	2,454	2,527	2,527		
							12,203	2,313	2,382	2,454	2,527	2,527		
의료급여 업무위탁사업	N	N		Y	N	N	2,501,523	480,223	490,013	500,111	510,427	520,749		
							2,501,523	480,223	490,013	500,111	510,427	520,749		
지자체 의료급여사업	N	N		N	Y	N	2,001,218	384,179	392,010	400,089	408,341	416,599		
							2,001,218	384,179	392,010	400,089	408,341	416,599		
이재민구호							500,305	96,045	98,003	100,022	102,085	104,150		
							500,305	96,045	98,003	100,022	102,085	104,150		
이재민 구호비 지원	N	N		Y	N	N	33,570	6,451	6,580	6,711	6,846	6,983		
							33,570	6,451	6,580	6,711	6,846	6,983		
저소득층 주거복지 향상 주거안정 도모							26,856	5,161	5,264	5,369	5,477	5,586		
							26,856	5,161	5,264	5,369	5,477	5,586		
이재민구호							6,714	1,290	1,316	1,342	1,369	1,397		
							6,714	1,290	1,316	1,342	1,369	1,397		
이재민 구호비 지원	N	N		Y	N	N	5,000	1,000	1,000	1,000	1,000	1,000		
							5,000	1,000	1,000	1,000	1,000	1,000		
저소득층 주거복지 향상 주거안정 도모							459,446	88,500	90,400	95,072	92,264	93,210		
							459,446	88,500	90,400	95,072	92,264	93,210		

분야 · 부문 · 정책 · 단위 · 세부사업	투자 심사	지방채	BTL	의무지출			총사업비	연 도 별 투 자 계 획					
				법정	보조	이자		소 계	2019	2020	2021	2022	2023
주거급여 지원	N	N		N	Y	N	453,090	453,090	88,000	89,888	90,805	91,731	92,667
농어촌 장애인주택 개조사업	N	N		N	Y	N	6,355	6,355	500	512	4,267	533	543
취약계층지원							1,558,567	1,558,567	288,726	303,471	312,606	322,026	331,738
아동복지 향상							615,961	615,961	115,431	119,182	123,061	127,070	131,216
요보호 아동 지원 및 권익증진							615,961	615,961	115,431	119,182	123,061	127,070	131,216
요보호아동 그룹홈 운영 지원	N	N		N	Y	N	13,158	13,158	2,478	2,553	2,629	2,708	2,789
아동복지시설 운영 지원	N	N		N	Y	N	13,158	13,158	2,478	2,553	2,629	2,708	2,789
임양아동가족지원	N	N		N	Y	N	7,519	7,519	1,416	1,459	1,502	1,547	1,594
지역아동센터 운영비 지원	N	N		N	Y	N	5,639	5,639	1,062	1,094	1,127	1,161	1,195
지역아동센터 환경개선 지원	N	N		N	Y	N	15,088	15,088	2,731	2,867	3,010	3,161	3,319
아동복지교사 파견	N	N		N	Y	N	15,088	15,088	2,731	2,867	3,010	3,161	3,319
							6,927	6,927	1,305	1,344	1,384	1,426	1,468
							6,927	6,927	1,305	1,344	1,384	1,426	1,468
							5,672	5,672	1,068	1,100	1,133	1,167	1,202
							1,255	1,255	236	243	251	258	266
							65,112	65,112	12,264	12,632	13,011	13,401	13,803
							65,112	65,112	12,264	12,632	13,011	13,401	13,803
							46,509	46,509	8,760	9,023	9,294	9,572	9,860
							18,604	18,604	3,504	3,609	3,717	3,829	3,944
							4,497	4,497	847	872	899	926	953
							4,497	4,497	847	872	899	926	953
							3,212	3,212	605	623	642	661	681
							1,285	1,285	242	249	257	264	272
							15,031	15,031	2,831	2,916	3,004	3,094	3,187
							15,031	15,031	2,831	2,916	3,004	3,094	3,187
							10,736	10,736	2,022	2,083	2,145	2,210	2,276
							4,295	4,295	809	833	858	884	910

분야 · 부문 · 정책 · 단위 · 세부사업	투자 심사	지방채	BTL	의무지출			총사업비	연도별 투자계획					
				법정	보조	이자		소계	2019	2020	2021	2022	2023
지역 드림스타트 통합사례관리 지원	N	N		N	Y	N	22,479	4,234	4,361	4,492	4,627	4,765	
							22,479	4,234	4,361	4,492	4,627	4,765	
아동발달지원계좌 자치단체경상보조	N	N		N	Y	N	8,335	1,508	1,584	1,663	1,746	1,834	
							8,335	1,508	1,584	1,663	1,746	1,834	
지역아동보호전문기관 운영	N	N		N	Y	N	6,025	1,090	1,145	1,202	1,262	1,325	
							6,025	1,090	1,145	1,202	1,262	1,325	
아동급식지원	N	N		N	Y	N	44,182	7,996	8,396	8,815	9,256	9,719	
							44,182	7,996	8,396	8,815	9,256	9,719	
아동수당 지급	N	N		N	Y	N	409,102	77,056	79,368	81,749	84,201	86,727	
							409,102	77,056	79,368	81,749	84,201	86,727	
도민이 함께 하는 장애인의 사회통합							942,606	173,294	184,288	189,546	194,955	200,522	
장애인 자립지원							646,579	122,044	125,575	129,209	132,950	136,801	
장애수당(기초)지급	N	N		N	Y	N	32,709	6,161	6,346	6,536	6,732	6,934	
							32,709	6,161	6,346	6,536	6,732	6,934	
장애수당(차상위 등)지급	N	N		N	Y	N	27,599	5,198	5,354	5,515	5,680	5,851	
							27,599	5,198	5,354	5,515	5,680	5,851	
장애인연금 지급	N	N		N	Y	N	5,110	962	991	1,021	1,052	1,083	
							5,110	962	991	1,021	1,052	1,083	
							29,280	5,626	5,739	5,854	5,971	6,090	
							29,280	5,626	5,739	5,854	5,971	6,090	
							24,995	4,803	4,899	4,997	5,097	5,199	
							4,285	823	840	857	874	891	
							261,060	49,172	50,647	52,166	53,731	55,343	
							261,060	49,172	50,647	52,166	53,731	55,343	
							231,319	43,570	44,877	46,223	47,610	49,038	
							29,741	5,602	5,770	5,943	6,121	6,305	

분야·부문·정책·단위·세부사업	투자 심사	지방채	BTL	의무지출			총사업비	연도별 투자계					합계	
				법정	보조	이자		총사업비	2019	2020	2021	2022		2023
장애인의료비 지원	N	N		N	Y	N	26,733	26,733	5,137	5,240	5,345	5,451	5,560	
							의	무	국고보조금	시도비	의	무	국고보조금	시도비
장애아가족 양육지원	N	N		N	Y	N	9,331	9,331	1,757	1,810	1,864	1,920	1,978	
							의	무	국고보조금	시도비	의	무	국고보조금	시도비
발달재활서비스 바우처 지원	N	N		N	Y	N	24,122	24,122	4,544	4,680	4,820	4,965	5,114	
							의	무	국고보조금	시도비	의	무	국고보조금	시도비
장애인 일반형일자리 지원	N	N		N	Y	N	26,993	26,993	5,084	5,237	5,394	5,556	5,722	
							의	무	국고보조금	시도비	의	무	국고보조금	시도비
장애인 시간제일자리 지원	N	N		N	Y	N	4,294	4,294	833	846	859	871	885	
							의	무	국고보조금	시도비	의	무	국고보조금	시도비
장애인 복지일자리 지원	N	N		N	Y	N	13,941	13,941	2,626	2,705	2,786	2,869	2,955	
							의	무	국고보조금	시도비	의	무	국고보조금	시도비
장애인 활동지원사업	N	N		N	Y	N	212,912	212,912	40,103	41,306	42,545	43,821	45,136	
							의	무	국고보조금	시도비	의	무	국고보조금	시도비
발달장애인 주간활동서비스지원	N	N		N	Y	N	5,204	5,204	1,000	1,020	1,040	1,061	1,082	
							의	무	국고보조금	시도비	의	무	국고보조금	시도비

분야·부문·정책·단위·세부사업	투자 심사	지방채	BTL	의무지출		총사업비	연도					계	
				법정	이자		소	2019	2020	2021	2022		2023
장애인 재활지원						296,027	296,027	51,251	58,713	60,336	62,005	63,721	
						계	201,191	35,460	39,614	40,802	42,027	43,287	
						의무	201,191	35,460	39,614	40,802	42,027	43,287	
장애인 거주시설 운영	N	N		N	Y	185,025	185,025	32,415	36,478	37,572	38,699	39,860	
						시도비	16,166	3,045	3,136	3,230	3,327	3,427	
						계	14,418	1,559	3,120	3,182	3,246	3,311	
						의무	14,418	1,559	3,120	3,182	3,246	3,311	
						시도비	14,418	1,559	3,120	3,182	3,246	3,311	
						계	11,645	1,625	2,395	2,467	2,541	2,617	
장애인 거주시설 기능보강	N	N		N	Y	11,645	11,645	1,625	2,395	2,467	2,541	2,617	
						국고보조금	8,996	1,289	1,842	1,898	1,955	2,013	
						시도비	2,649	337	553	569	586	604	
						계	7,268	1,397	1,425	1,453	1,482	1,512	
장애인 직업재활시설 운영 지원	N	N		N	Y	7,268	7,268	1,397	1,425	1,453	1,482	1,512	
						시도비	7,268	1,397	1,425	1,453	1,482	1,512	
						계	6,666	700	1,426	1,469	1,513	1,558	
장애인 직업재활시설 기능보강	N	N		N	Y	6,666	6,666	700	1,426	1,469	1,513	1,558	
						국고보조금	5,089	500	1,097	1,130	1,164	1,199	
						시도비	1,577	200	329	339	349	360	
						계	19,056	3,662	3,735	3,810	3,886	3,964	
도립장애인복지관 운영	N	N		N	N	19,056	19,056	3,662	3,735	3,810	3,886	3,964	
						시도비	19,056	3,662	3,735	3,810	3,886	3,964	
장애인 지역사회재활시설 운영(지원)	N	N		N	Y	28,433	28,433	5,464	5,573	5,684	5,798	5,914	
						의무	28,433	5,464	5,573	5,684	5,798	5,914	
						시도비	28,433	5,464	5,573	5,684	5,798	5,914	
장애인 직업재활시설 기능보강(직접)	N	N		N	Y	7,350	7,350	1,384	1,426	1,469	1,513	1,558	
						국고보조금	5,654	1,065	1,097	1,130	1,164	1,199	
						시도비	1,696	319	329	339	349	360	
보육·가족및여성						2,177,143	2,177,143	399,488	427,162	440,245	451,434	458,815	
수요자 중심의 보육정책 추진						1,978,684	1,978,684	362,337	388,784	400,597	410,472	416,494	
보육서비스 지원 강화						1,978,684	1,978,684	362,337	388,784	400,597	410,472	416,494	
						계	808,743	150,590	157,554	163,249	166,840	170,511	
						의무	808,743	150,590	157,554	163,249	166,840	170,511	
보육료 지원(보조)	N	N		N	Y	701,163	701,163	130,000	136,511	141,743	144,861	148,048	
						시도비	107,580	20,590	21,043	21,506	21,979	22,462	

분야·부문·정책·단위·세부사업	투자 심사	지방채	BTL	의무지출			총사업비	연도별 투자계획					
				법정	보조	이자		총계	2019	2020	2021	2022	2023
보육료 지원(자체)	N	N		N	Y	N	399,899	72,430	78,874	81,240	83,677	83,677	
							4,062	777	795	812	830	848	
부모부담 차액보육료 지원	N	N		N	N	N	4,062	777	795	812	830	848	
							4,062	777	795	812	830	848	
가정양육수당	N	N		N	Y	N	230,110	38,302	46,199	47,585	49,012	49,012	
							230,110	38,302	46,199	47,585	49,012	49,012	
어린이집 지원(보조)	N	N		N	Y	N	192,584	32,000	38,678	39,838	41,034	41,034	
							37,526	6,302	7,521	7,746	7,979	7,979	
어린이집 지원(보조)	N	N		N	Y	N	9,127	1,747	1,785	1,824	1,865	1,906	
							9,127	1,747	1,785	1,824	1,865	1,906	
공공형 어린이집 운영비	N	N		N	Y	N	5,419	1,087	1,060	1,083	1,107	1,132	
							3,708	710	725	741	757	774	
어린이집 확충	N	N		N	Y	N	23,598	4,517	4,616	4,717	4,821	4,927	
							23,598	4,517	4,616	4,717	4,821	4,927	
어린이집 확충	N	N		N	Y	N	17,067	3,266	3,338	3,412	3,487	3,564	
							6,531	1,250	1,278	1,306	1,334	1,364	
보육교직원 인건비 지원	N	N		N	Y	N	9,102	1,742	1,780	1,819	1,860	1,900	
							9,102	1,742	1,780	1,819	1,860	1,900	
보육교직원 채용개선 지원(보조교사 지원)	N	N		N	Y	N	7,001	1,340	1,369	1,400	1,430	1,462	
							2,100	402	411	420	429	439	
보육교직원 채용개선 지원(보조교사 지원)	N	N		N	Y	N	326,676	62,523	63,898	65,304	66,741	68,209	
							326,676	62,523	63,898	65,304	66,741	68,209	
보육교직원 채용개선 지원(보조교사 지원)	N	N		N	Y	N	233,300	44,652	45,634	46,638	47,664	48,712	
							93,376	17,871	18,265	18,666	19,077	19,497	
보육교직원 채용개선 지원(보조교사 지원)	N	N		N	Y	N	51,387	9,835	10,051	10,273	10,498	10,729	
							51,387	9,835	10,051	10,273	10,498	10,729	
보육교직원 대체교사 지원(도)	N	N		N	Y	N	37,462	7,170	7,328	7,489	7,654	7,822	
							13,924	2,665	2,724	2,784	2,845	2,907	
보육교직원 대체교사 지원(도)	N	N		N	Y	N	4,896	937	958	979	1,000	1,022	
							4,896	937	958	979	1,000	1,022	
보육교직원 대체교사 지원(도)	N	N		N	Y	N	3,264	625	638	652	667	681	
							1,632	312	319	326	333	341	

분야·부문·정책·단위·세부사업	투자 심사	지방채	BTL	의무지출			총사업비	연도별 투자계					합계	
				법정	보조	이자		소계	2019	2020	2021	2022		2023
보육교직원 대체교사 지원(시군)	N	N		N	Y		9,418	1,802	1,842	1,883	1,924	1,966		
보육교직원 처우개선비 지원(교사근무환경개선비)	N	N		N	Y		60,453	11,570	11,825	12,085	12,351	12,623		
보육교직원 처우개선 지원(농촌보육교사 특별근무수당)	N	N		N	Y		8,517	1,630	1,666	1,703	1,740	1,778		
보육교직원 처우개선비(자체)	N	N		N			19,704	3,734	3,846	3,962	4,081	4,201		
보육교직원 처우개선 지원(대체교사 지원)	N	N		N	Y		12,993	200	3,095	3,163	3,232	3,303		
여성복지증진							198,459	37,151	38,378	39,648	40,962	42,321		
여성능력개발 및 사회참여확대							29,323	5,453	5,651	5,857	6,070	6,293		
(재)전북여성교육문화센터	N	N		N	Y		9,552	1,729	1,815	1,906	2,001	2,101		
새일센터 지정운영(직접)	N	N		N	Y		4,664	879	905	932	960	989		
새일센터 지정운영(지원)	N	N		N	Y		15,107	2,845	2,931	3,019	3,109	3,203		

분야·부문·정책·단위·세부사업	투자심사	지방채	BTL	의무지출			총사업비	연도별 투자계획					
				법정	보조	이자		소계	2019	2020	2021	2022	2023
다양한 가족정책 지원 및 취약여성 권익증진							169,136	169,136	31,698	32,727	33,791	34,891	36,028
아이돌봄 지원(지원)							78,389	계	14,765	15,208	15,664	16,134	16,618
							78,389	의무	14,765	15,208	15,664	16,134	16,618
		N			Y	N	66,917	국고보조금	12,604	12,982	13,372	13,773	14,186
							11,472	시도비	2,161	2,226	2,292	2,361	2,432
한부모가족자녀 양육비 등 지원							62,855	계	11,839	12,194	12,560	12,937	13,325
							62,855	의무	11,839	12,194	12,560	12,937	13,325
		N			Y	N	55,871	기금보조금	10,524	10,839	11,164	11,499	11,844
							6,984	시도비	1,315	1,355	1,396	1,437	1,481
저소득한부모가정 생활자립지원사업							6,286	계	1,184	1,220	1,256	1,294	1,333
							6,286	의무	1,184	1,220	1,256	1,294	1,333
		N			Y	N	6,286	시도비	1,184	1,220	1,256	1,294	1,333
							7,229	계	1,308	1,374	1,442	1,514	1,590
가정폭력피해자지원사업(경상보조)							7,229	의무	1,308	1,374	1,442	1,514	1,590
							5,324	기금보조금	963	1,012	1,062	1,115	1,171
							1,905	시도비	345	362	380	399	419
							9,002	계	1,629	1,711	1,796	1,886	1,980
해바라기센터 운영지원							9,002	의무	1,629	1,711	1,796	1,886	1,980
							6,301	기금보조금	1,140	1,197	1,257	1,320	1,386
							2,701	시도비	489	513	539	566	594
							5,376	계	973	1,021	1,073	1,126	1,182
성폭력피해자 지원사업(경상보조)							5,376	의무	973	1,021	1,073	1,126	1,182
							3,866	기금보조금	700	735	771	810	850
							1,509	시도비	273	287	301	316	332
							4,707,026	계	866,898	906,544	941,115	977,529	1,014,940
노인·청소년						31,508	계	5,898	6,093	6,295	6,503	6,719	
청소년 육성 보호						31,508	계	5,898	6,093	6,295	6,503	6,719	
청소년 건전육성 및 보호활동지원						16,458	계	3,100	3,193	3,289	3,387	3,489	
청소년시설 확충							16,458	의무	3,100	3,193	3,289	3,387	3,489
		N			Y	N	16,458	국특보조금	3,100	3,193	3,289	3,387	3,489
청소년방과후아카데미 운영							10,074	계	1,898	1,954	2,013	2,073	2,136
							10,074	의무	1,898	1,954	2,013	2,073	2,136
		N			Y	N	7,749	기금보조금	1,460	1,503	1,549	1,595	1,643
							2,325	시도비	438	451	465	478	493

분야·부문·정책·단위·세부사업	투자 심사	지방채	BTL	의무지출			총사업비	연도별투자계획					
				법정	보조	이자		소계	2019	2020	2021	2022	2023
청소년 상담복지센터 운영 지원	N	N		Y	N	N	4,975	900	945	993	1,042	1,094	
노후생활 지원 강화							4,975	900	945	993	1,042	1,094	
노인복지 지원							4,975	900	945	993	1,042	1,094	
노인일자리사업(지원)(보조)	N	N		N	Y	N	4,285,482	789,897	824,744	856,671	889,848	924,324	
기초연금(지원)(보조)	N	N		N	Y	N	4,285,482	789,897	824,744	856,671	889,848	924,324	
노인돌봄기본서비스사업 지원	N	N		N	Y	N	435,323	78,649	85,255	87,812	90,447	93,160	
노인돌봄종합서비스사업 지원	N	N		N	Y	N	435,323	78,649	85,255	87,812	90,447	93,160	
노인돌봄지원 강화	N	N		N	Y	N	310,767	56,000	60,896	62,723	64,605	66,543	
노인복지지원	N	N		N	Y	N	124,556	22,649	24,358	25,089	25,842	26,617	
노인복지지원	N	N		N	Y	N	3,716,746	686,212	713,660	742,207	771,895	802,771	
노인복지지원	N	N		N	Y	N	3,716,746	686,212	713,660	742,207	771,895	802,771	
노인복지지원	N	N		N	Y	N	3,572,969	659,667	686,054	713,496	742,036	771,717	
노인복지지원	N	N		N	Y	N	143,776	26,545	27,607	28,711	29,860	31,054	
노인복지지원	N	N		N	Y	N	59,266	10,788	11,295	11,828	12,385	12,970	
노인복지지원	N	N		N	Y	N	59,266	10,788	11,295	11,828	12,385	12,970	
노인복지지원	N	N		N	Y	N	50,885	9,209	9,669	10,153	10,660	11,193	
노인복지지원	N	N		N	Y	N	8,381	1,579	1,626	1,675	1,725	1,777	
노인복지지원	N	N		N	Y	N	69,636	13,381	13,649	13,922	14,200	14,484	
노인복지지원	N	N		N	Y	N	69,636	13,381	13,649	13,922	14,200	14,484	
노인복지지원	N	N		N	Y	N	59,446	11,423	11,651	11,884	12,122	12,365	
노인복지지원	N	N		N	Y	N	10,190	1,958	1,997	2,037	2,078	2,120	
노인복지지원	N	N		N	Y	N	4,512	867	884	902	920	938	
노인복지지원	N	N		N	Y	N	4,512	867	884	902	920	938	
노인복지지원	N	N		N	Y	N	4,512	867	884	902	920	938	
노인복지지원	N	N		N	Y	N	390,036	71,103	75,708	78,150	81,178	83,897	
노인복지지원	N	N		N	Y	N	390,036	71,103	75,708	78,150	81,178	83,897	
노인복지지원	N	N		N	Y	N	19,181	3,613	3,721	3,833	3,948	4,066	
노인복지지원	N	N		N	Y	N	19,181	3,613	3,721	3,833	3,948	4,066	
노인복지지원	N	N		N	Y	N	16,071	3,027	3,118	3,211	3,308	3,407	
노인복지지원	N	N		N	Y	N	3,111	586	603	622	640	659	
노인복지지원	N	N		N	Y	N	4,354	3,212	9	8	510	615	
노인복지지원	N	N		N	Y	N	4,354	3,212	9	8	510	615	
노인복지지원	N	N		N	Y	N	4,354	3,212	9	8	510	615	

분야 · 부문 · 정책 · 단위 · 세부사업	투자 심사	지방채	BTL	의무지출			총사업비	연도별 투자계획					
				법정	보조	이자		소계	2019	2020	2021	2022	2023
노인요양시설 확충사업							33,975	6,399	6,591	6,789	6,993	7,203	
	의						33,975	6,399	6,591	6,789	6,993	7,203	
	국고보조금						29,907	5,633	5,802	5,976	6,155	6,340	
	시도비	N			YN		4,068	766	789	813	837	862	
경로당지원							6,837	500	1,561	1,576	1,592	1,608	
	재						6,837	500	1,561	1,576	1,592	1,608	
	시도비						6,837	500	1,561	1,576	1,592	1,608	
	계						14,707	2,770	2,853	2,939	3,027	3,118	
경로당 생난방비 등 지원							14,707	2,770	2,853	2,939	3,027	3,118	
	의						14,707	2,770	2,853	2,939	3,027	3,118	
	국고보조금						32,040	5,798	6,088	6,393	6,712	7,048	
	시도비						32,040	5,798	6,088	6,393	6,712	7,048	
주민참여예산(노인장애훈련복지과)							20,025	3,624	3,805	3,995	4,195	4,405	
	의						12,015	2,174	2,283	2,397	2,517	2,643	
	국고보조금						12,435	1,500	2,653	2,706	2,760	2,815	
	시도비						12,435	1,500	2,653	2,706	2,760	2,815	
무료급식지원							5,351	1,008	1,038	1,069	1,101	1,134	
	재						5,351	1,008	1,038	1,069	1,101	1,134	
	시도비						5,351	1,008	1,038	1,069	1,101	1,134	
	계						28,313	5,124	5,380	5,649	5,932	6,228	
재가노인 복지시설 지원							28,313	5,124	5,380	5,649	5,932	6,228	
	의						28,313	5,124	5,380	5,649	5,932	6,228	
	시도비						179,693	33,846	34,861	35,907	36,984	38,094	
	계						179,693	33,846	34,861	35,907	36,984	38,094	
노인생활시설 지원							179,693	33,846	34,861	35,907	36,984	38,094	
	의						16,899	3,183	3,278	3,377	3,478	3,582	
	국고보조금						16,899	3,183	3,278	3,377	3,478	3,582	
	시도비						15,565	2,932	3,020	3,110	3,204	3,300	
노인무료양로시설지원							1,334	251	259	267	275	283	
	의						6,539	1,232	1,269	1,307	1,346	1,386	
	국고보조금						6,539	1,232	1,269	1,307	1,346	1,386	
	시도비						6,539	1,232	1,269	1,307	1,346	1,386	
노인복지시설 종사자 처우개선 및 사기진작							6,539	1,232	1,269	1,307	1,346	1,386	
	의						6,539	1,232	1,269	1,307	1,346	1,386	
	국고보조금						6,539	1,232	1,269	1,307	1,346	1,386	
	시도비						6,539	1,232	1,269	1,307	1,346	1,386	

분야 · 부문 · 정책 · 단위 · 세부사업	투자 심사	지방채	BTL	의무지출			총사업비	연도별 투자계					합계		
				법정	보조	이자		총사업비	소계	2019	2020	2021		2022	2023
경로당공기청정기보급	N	N		N	Y	N	29,712	29,712	2,918	6,404	6,597	6,795	6,998		
노동							11,079	11,079	1,032	2,402	2,474	2,548	2,624		
일자리창출							113,560	113,560	21,067	22,590	22,938	23,297	23,668		
일자리 기획 및 정책지원							44,627	44,627	8,580	8,749	8,922	9,098	9,278		
지역맞춤형 일자리 창출 사업	N	N		N	Y	N	32,161	32,161	6,180	6,304	6,430	6,558	6,689		
일자리창출 및 취업지원	N	N		N	N	N	7,964	7,964	1,500	1,545	1,591	1,639	1,688		
신중년 경력형 일자리 사업	N	N		N	Y	N	4,502	4,502	900	900	900	900	900		
청년정책							38,837	38,837	7,587	7,673	7,763	7,858	7,957		
청년취업 지원	N	N		N	N	N	9,486	9,486	1,717	1,802	1,893	1,987	2,087		
사회적경제기업 청년혁신가 지원(지원)	N	N		N	N	N	9,486	9,486	1,717	1,802	1,893	1,987	2,087		
지역주도형 청년일자리 사업	N	N		N	Y	N	15,240	15,240	3,048	3,048	3,048	3,048	3,048		
청년 활성화 지원							3,240	3,240	648	648	648	648	648		
창업지원 기반 조성	N	N		N	N	N	10,671	10,671	1,300	2,308	2,331	2,354	2,378		
							10,671	10,671	1,300	2,308	2,331	2,354	2,378		

분야 · 부문 · 정책 · 단위 · 세부사업	투자 심사	지방채	BTL	의무지출			총사업비	연 도 별 투 자 계 획					
				법정	보조	이자		소 계	2019	2020	2021	2022	2023
희망창업 지원	N	N		N	N	N	4,421	800	840	882	926	972	
							4,421	800	840	882	926	972	
창조경제혁신센터 운영지원	N	N		N	Y	N	5,204	1,000	1,020	1,040	1,061	1,082	
							5,204	1,000	1,020	1,040	1,061	1,082	
창업기업 지원 펀드 조성(국가직접지원)	N	N		N	N	N	9,800	1,800	2,000	2,000	2,000	2,000	
							9,800	1,800	2,000	2,000	2,000	2,000	
보통							45,380	8,400	8,726	9,066	9,422	9,767	
호국정신 선양 및 보훈사업 추진							45,380	8,400	8,726	9,066	9,422	9,767	
보훈선양정책활성화							45,380	8,400	8,726	9,066	9,422	9,767	
호국보훈수당 지원(직접)	N	N		N	N	N	15,505	2,806	2,946	3,094	3,248	3,411	
							15,505	2,806	2,946	3,094	3,248	3,411	
보훈단체 지원	N	N		N	N	N	4,126	782	805	830	854	854	
							4,126	782	805	830	854	854	
호국정신 함양 보훈시설 확충 및 개보수(기초)	Y	N		N	N	N	11,189	2,025	2,126	2,233	2,344	2,461	
							11,189	2,025	2,126	2,233	2,344	2,461	
호국보훈수당 지원(지원)	N	N		N	N	N	14,561	2,787	2,848	2,911	2,975	3,040	
							14,561	2,787	2,848	2,911	2,975	3,040	
사회복지일반							139,342	24,359	27,693	28,396	29,119	29,775	
도민과 함께 하는 참여복지 구현							139,342	24,359	27,693	28,396	29,119	29,775	
따뜻하고 정다운 복지기반 구축							139,342	24,359	27,693	28,396	29,119	29,775	
정신보건(정신요양)시설 확충	N	N		N	Y	N	4,789	917	937	957	978	1,000	
							4,789	917	937	957	978	1,000	
정신요양시설 운영지원(보조)	N	N		N	Y	N	3,193	611	625	638	652	667	
							3,193	611	625	638	652	667	
							1,596	306	312	319	326	333	
							45,895	8,784	8,977	9,175	9,377	9,583	
							45,895	8,784	8,977	9,175	9,377	9,583	
							32,127	6,149	6,284	6,422	6,564	6,708	
							13,769	2,635	2,693	2,752	2,813	2,875	

분야·부문·정책·단위·세부사업	투자 심사	지방채	BTL	의무지출			총사업비	연도별 투자계획					
				법정	보조	이자		소계	2019	2020	2021	2022	2023
노숙인시설 운영(보조)	N	N		Y	N	N	12,932	2,475	2,530	2,585	2,642	2,700	
							12,932	2,475	2,530	2,585	2,642	2,700	
사회복지인력 인건비 지원	N	N		N	Y	N	9,053	1,733	1,771	1,810	1,849	1,890	
							3,880	743	759	776	793	810	
							7,586	1,449	1,482	1,516	1,551	1,587	
							7,586	1,449	1,482	1,516	1,551	1,587	
				N	Y	N	11,331	0	2,729	2,811	2,895	2,895	
							11,331	0	2,729	2,811	2,895	2,895	
							11,331	0	2,729	2,811	2,895	2,895	
							34,260	6,557	6,701	6,849	6,999	7,153	
사회복무제도 지원	N	N		N	Y	N	34,260	6,557	6,701	6,849	6,999	7,153	
							34,260	6,557	6,701	6,849	6,999	7,153	
음면동 맞춤형 통합서비스 지원	N	N		N	Y	N	7,895	1,429	1,500	1,575	1,654	1,737	
							7,895	1,429	1,500	1,575	1,654	1,737	
							7,895	1,429	1,500	1,575	1,654	1,737	
							4,199	760	798	838	880	924	
통합사례관리사 인건비 지원	N	N		N	Y	N	4,199	760	798	838	880	924	
							4,199	760	798	838	880	924	
							4,199	760	798	838	880	924	
							4,058	764	787	811	835	860	
찾아가는 복지서비스 차량지원	N	N		N	Y	N	4,058	764	787	811	835	860	
							4,058	764	787	811	835	860	
							4,058	764	787	811	835	860	
							6,395	1,224	1,251	1,278	1,307	1,335	
지역 활력 일자리 사업(지원)	N	N		N	Y	N	6,395	1,224	1,251	1,278	1,307	1,335	
							4,514	864	883	902	922	943	
							1,881	360	368	376	384	393	

분야·부문·정책·단위·세부사업	투자 심사	지방채	BTL	의무지출			재원	총사업비	연도별 투자계획					
				법정	보조	이자			소계	2019	2020	2021	2022	2023
보건								459,664	458,164	88,892	88,558	91,006	93,542	96,167
보건의료								444,780	443,280	86,032	85,640	88,031	90,507	93,071
보건의료 형평성 강화								315,901	315,901	59,420	61,233	63,112	65,059	67,079
공공보건사업 추진								30,324	30,324	5,971	6,017	6,064	6,112	6,159
농어촌보건소등이전신축	N	N		N	Y	N	무	30,324	30,324	5,971	6,017	6,064	6,112	6,159
정신건강증진사업기반구축							국고보조금	24,269	24,269	4,777	4,815	4,853	4,892	4,931
							시도비	6,055	6,055	1,194	1,203	1,211	1,219	1,228
							계	97,173	97,173	18,207	18,800	19,414	20,048	20,703
치매치료관리비 지원	N	N		N	Y	N	무	8,454	8,454	1,592	1,640	1,689	1,740	1,792
							의	8,454	8,454	1,592	1,640	1,689	1,740	1,792
							기금보조금	6,503	6,503	1,225	1,262	1,300	1,339	1,379
							시도비	1,951	1,951	367	379	390	402	414
							계	63,651	63,651	11,989	12,349	12,719	13,101	13,494
치매안심센터 운영비 지원	N	N		N	Y	N	무	63,651	63,651	11,989	12,349	12,719	13,101	13,494
							의	63,651	63,651	11,989	12,349	12,719	13,101	13,494
							기금보조금	12,937	12,937	2,341	2,458	2,581	2,710	2,846
							시도비	12,937	12,937	2,341	2,458	2,581	2,710	2,846
정신재활시설 운영	N	N		N	N	N	항	12,937	12,937	2,341	2,458	2,581	2,710	2,846
							재	12,937	12,937	2,341	2,458	2,581	2,710	2,846
							시도비	12,937	12,937	2,341	2,458	2,581	2,710	2,846
전라북도 정신건강복지센터 지원	N	N		N	Y	N	무	4,436	4,436	836	861	886	913	940
							의	4,436	4,436	836	861	886	913	940
							기금보조금	2,218	2,218	418	430	443	456	470
							시도비	2,218	2,218	418	430	443	456	470
기초정신건강복지센터 운영	N	N		N	Y	N	무	7,695	7,695	1,449	1,493	1,538	1,584	1,631
							의	7,695	7,695	1,449	1,493	1,538	1,584	1,631
							기금보조금	7,695	7,695	1,449	1,493	1,538	1,584	1,631
공공보건의료기관 기능강화							계	89,821	89,821	16,673	17,289	17,934	18,609	19,316
지방의료원 기능보강사업(보조)	Y	N		N	Y	N	무	57,743	57,743	10,450	10,973	11,521	12,097	12,702
							의	57,743	57,743	10,450	10,973	11,521	12,097	12,702
							국고보조금	28,871	28,871	5,225	5,486	5,761	6,049	6,351
							시도비	28,871	28,871	5,225	5,486	5,761	6,049	6,351
지방의료원 파견 의료인력 인건비 지원 사업	N	N		N	Y	N	무	6,106	6,106	1,150	1,185	1,220	1,257	1,294
							의	6,106	6,106	1,150	1,185	1,220	1,257	1,294
							국고보조금	3,053	3,053	575	592	610	628	647
							시도비	3,053	3,053	575	592	610	628	647

분야·부문·정책·단위·세부사업	투자 심사	지방채	BTL	의무지출			총사업비	연도별 투자계획					
				법정	보조	이자		총계	2019	2020	2021	2022	2023
응급의료 전용헬기 운영비	N	N		N	Y	N	15,500	3,100	3,100	3,100	3,100	3,100	
							15,500	3,100	3,100	3,100	3,100	3,100	
취약지역 응급의료센터·기관 운영비 지원	N	N		N	Y	N	10,850	2,170	2,170	2,170	2,170	2,170	
							4,650	930	930	930	930	930	
감염병 예방 및 관리							10,472	1,973	2,032	2,093	2,155	2,220	
							10,472	1,973	2,032	2,093	2,155	2,220	
국가예방접종 실시	N	N		N	Y	N	10,472	1,973	2,032	2,093	2,155	2,220	
							98,584	18,569	19,126	19,700	20,291	20,899	
한센 간이양로 주택 운영 지원 및 재가 한센인 생계비 지원	N	N		N	Y	N	83,859	15,795	16,269	16,757	17,260	17,778	
							83,859	15,795	16,269	16,757	17,260	17,778	
한센인 피해사건 진상조사 및 위로지원	N	N		N	Y	N	64,507	12,150	12,515	12,890	13,277	13,675	
							19,352	3,645	3,754	3,867	3,983	4,103	
도민건강 안전사업 확대							7,816	1,472	1,516	1,562	1,609	1,657	
							7,816	1,472	1,516	1,562	1,609	1,657	
지역사회중심 건강증진사업				N	Y	N	3,908	736	758	781	804	828	
							3,908	736	758	781	804	828	
통합건강증진사업(지원)	N	N		N	Y	N	6,909	1,301	1,340	1,381	1,422	1,465	
							6,909	1,301	1,340	1,381	1,422	1,465	
방문건강관리	N	N		N	Y	N	6,909	1,301	1,340	1,381	1,422	1,465	
							99,679	18,912	19,408	19,919	20,447	20,992	
지역사회중심 건강증진사업							60,448	11,616	11,848	12,085	12,327	12,573	
							21,756	4,181	4,264	4,349	4,436	4,525	
통합건강증진사업(지원)	N	N		N	Y	N	21,756	4,181	4,264	4,349	4,436	4,525	
							18,130	3,484	3,553	3,625	3,697	3,771	
방문건강관리	N	N		N	Y	N	3,626	697	711	725	739	754	
							10,546	2,027	2,067	2,108	2,151	2,194	
지역사회중심건강증진서비스(지원)	N	N		N	Y	N	10,546	2,027	2,067	2,108	2,151	2,194	
							8,788	1,689	1,723	1,757	1,792	1,828	
지역사회중심건강증진서비스(지원)	N	N		N	Y	N	1,758	338	345	351	358	366	
							13,017	2,501	2,551	2,602	2,654	2,707	
지역사회중심건강증진서비스(지원)	N	N		N	Y	N	13,017	2,501	2,551	2,602	2,654	2,707	
							10,847	2,084	2,126	2,169	2,212	2,256	
							2,169	417	425	434	442	451	

분야 · 부문 · 정책 · 단위 · 세부사업	투자 심사	지방채	BTL	의무지출		총사업비	연 도 별 투 자 계 획					
				법정 보조	이자		소 계	2019	2020	2021	2022	2023
암환자 의료비 및 재가관리 지원	N	N		N	Y	9,340	9,340	1,795	1,831	1,867	1,905	1,943
						9,340	9,340	1,795	1,831	1,867	1,905	1,943
						7,783	7,783	1,496	1,526	1,556	1,587	1,619
회귀질환자 의료비 지원사업	N	N		N	Y	1,557	1,557	299	305	311	317	324
						5,789	5,789	1,112	1,135	1,157	1,181	1,204
						5,789	5,789	1,112	1,135	1,157	1,181	1,204
건강증진 및 모자보건사업 확대						4,825	4,825	927	946	965	984	1,003
						965	965	185	189	193	197	201
						28,913	28,913	5,314	5,538	5,772	6,017	6,273
지역자율형 사회서비스 투자사업 (보조)(생활)	N	N		N	Y	21,642	21,642	3,917	4,112	4,318	4,534	4,761
						21,642	21,642	3,917	4,112	4,318	4,534	4,761
						19,008	19,008	3,440	3,612	3,793	3,982	4,181
기저귀 및 조제분유 지원	N	N		N	Y	2,634	2,634	477	500	525	552	579
						7,271	7,271	1,397	1,425	1,454	1,483	1,512
						7,271	7,271	1,397	1,425	1,454	1,483	1,512
도민 건강관리 사업 확대						5,194	5,194	998	1,018	1,088	1,059	1,080
						2,077	2,077	399	407	415	424	432
						10,318	10,318	1,983	2,022	2,063	2,104	2,146
국가암관리 지자체 지원(지원)	N	N		N	Y	10,318	10,318	1,983	2,022	2,063	2,104	2,146
						10,318	10,318	1,983	2,022	2,063	2,104	2,146
						8,598	8,598	1,652	1,685	1,719	1,753	1,788
향장산업 육성						1,720	1,720	330	337	344	351	358
						4,200	4,200	2,700	0	0	0	0
						4,200	4,200	2,700	0	0	0	0
향장산업 활성화 지원						4,200	4,200	2,700	0	0	0	0
						4,200	4,200	2,700	0	0	0	0
						2,700	2,700	1,700	0	0	0	0
천연 화장품원료 생산시설 구축	N	N		N	Y	1,500	1,500	1,000	0	0	0	0
						25,000	25,000	5,000	5,000	5,000	5,000	5,000
						25,000	25,000	5,000	5,000	5,000	5,000	5,000
위해요소 확인차단을 통한 도민건강증진						25,000	25,000	5,000	5,000	5,000	5,000	5,000
						25,000	25,000	5,000	5,000	5,000	5,000	5,000
						25,000	25,000	5,000	5,000	5,000	5,000	5,000
식의약품 및 농산물 안전성검사						25,000	25,000	5,000	5,000	5,000	5,000	5,000
						25,000	25,000	5,000	5,000	5,000	5,000	5,000
						25,000	25,000	5,000	5,000	5,000	5,000	5,000
정밀 측정장비 교정	N	N		N	N	25,000	25,000	5,000	5,000	5,000	5,000	5,000
						25,000	25,000	5,000	5,000	5,000	5,000	5,000
						25,000	25,000	5,000	5,000	5,000	5,000	5,000

분야·부문·정책·단위·세부사업	투자 심사	지방채	BTL	의무지출			재원	총사업비	연도별 투자계					2023
				법정	보조	이자			소계	2019	2020	2021	2022	
식품의약품안전							14,884	14,884	2,860	2,917	2,976	3,035	3,096	
식품위생안전 관리 및 식의약품 지도							14,884	14,884	2,860	2,917	2,976	3,035	3,096	
식품위생안전관리							14,884	14,884	2,860	2,917	2,976	3,035	3,096	
어린이급식관리지원센터 설치 운영	N	N		N	Y	N	계	14,884	2,860	2,917	2,976	3,035	3,096	
							의무	14,884	2,860	2,917	2,976	3,035	3,096	
							국고보조금	11,449	2,200	2,244	2,289	2,335	2,381	
						시도비	3,435	660	673	687	700	714		

분야·부문·정책·단위·세부사업	투자 심사	지방채	BTL	의무지출		재원	총사업비	연도별 투자계획					
				법정 보조	이자			소계	2019	2020	2021	2022	2023
농림해양수산							4,903,073	4,831,669	884,549	926,505	946,109	1,064,990	1,009,515
농업·농촌							4,101,288	4,034,362	733,596	767,058	786,821	902,733	844,154
지역농업활성화							408,222	408,222	77,276	79,393	81,576	83,827	86,150
삼각농정							4,500	4,500	900	900	900	900	900
삼각농정 시군특화사업	N	N		N	Y	계	4,500	4,500	900	900	900	900	900
농업인육성							41,704	41,704	7,817	8,068	8,330	8,603	8,887
농업인 복지 및 경영안정 지원	N	N		N	Y	계	16,662	16,662	3,138	3,232	3,329	3,429	3,532
농민단체 지원·관리	N	N		N	Y	시도비	16,662	16,662	3,138	3,232	3,329	3,429	3,532
청년농업인 영농정착지원금(지원)	N	N		N	Y	계	4,506	4,506	832	865	900	936	973
중년경영실습 임대농장 조성사업	N	N		N	Y	재향	4,506	4,506	832	865	900	936	973
농업기반						시도비	4,506	4,506	832	865	900	936	973
배수개선사업(직접)	N	N		N	Y	계	13,711	13,711	2,481	2,605	2,736	2,872	3,016
배수개선사업(지원)	N	N		N	Y	의무	13,711	13,711	2,481	2,605	2,736	2,872	3,016
						국고보조금	12,099	12,099	2,190	2,299	2,414	2,535	2,661
						시도비	1,612	1,612	292	306	322	338	355
						계	6,825	6,825	1,365	1,365	1,365	1,365	1,365
						의무	6,825	6,825	1,365	1,365	1,365	1,365	1,365
						국고보조금	5,250	5,250	1,050	1,050	1,050	1,050	1,050
						시도비	1,575	1,575	315	315	315	315	315
						계	362,018	362,018	68,560	70,425	72,346	74,325	76,363
						의무	222,984	222,984	42,000	43,260	44,558	45,895	47,271
						국고보조금	222,984	222,984	42,000	43,260	44,558	45,895	47,271
						시도비	10,618	10,618	2,000	2,060	2,122	2,185	2,251
						계	10,618	10,618	2,000	2,060	2,122	2,185	2,251
						국고보조금	10,618	10,618	2,000	2,060	2,122	2,185	2,251
						계	6,371	6,371	1,200	1,236	1,273	1,311	1,351
						의무	6,371	6,371	1,200	1,236	1,273	1,311	1,351
						국고보조금	6,371	6,371	1,200	1,236	1,273	1,311	1,351
						계	15,174	15,174	2,858	2,944	3,032	3,123	3,217
						의무	15,174	15,174	2,858	2,944	3,032	3,123	3,217
						국고보조금	15,174	15,174	2,858	2,944	3,032	3,123	3,217

분야·부문·정책·단위·세부사업	투자 심사	지방채	BTL	의무지출			총사업비	연도					계	
				법정	보조	이자		소	2019	2020	2021	2022		2023
농업기반정비(시군수리시설개보수)	N	N		N	Y	N	55,836	10,517	10,833	11,157	11,492	11,837		
							55,836	10,517	10,833	11,157	11,492	11,837		
							55,836	10,517	10,833	11,157	11,492	11,837		
한발대비용수개발	N	N		N	Y	N	19,113	3,600	3,708	3,819	3,934	4,052		
							19,113	3,600	3,708	3,819	3,934	4,052		
							19,113	3,600	3,708	3,819	3,934	4,052		
가름 취락지역 사전 용수원 개발사업	N	N		N	Y	N	5,000	1,000	1,000	1,000	1,000	1,000		
							5,000	1,000	1,000	1,000	1,000	1,000		
							5,000	1,000	1,000	1,000	1,000	1,000		
수리시설 유지관리	N	N		N	N	N	19,000	3,800	3,800	3,800	3,800	3,800		
							19,000	3,800	3,800	3,800	3,800	3,800		
							19,000	3,800	3,800	3,800	3,800	3,800		
주민참여예산(농업정책과)	N	N		N	Y	N	7,923	1,585	1,585	1,585	1,585	1,585		
							7,923	1,585	1,585	1,585	1,585	1,585		
							7,923	1,585	1,585	1,585	1,585	1,585		
농촌활력 정책 추진							867,292	169,008	171,515	174,071	175,019	177,678		
							867,292	169,008	171,515	174,071	175,019	177,678		
							867,292	169,008	171,515	174,071	175,019	177,678		
농촌활력							16,320	3,207	3,235	3,264	3,292	3,322		
							16,320	3,207	3,235	3,264	3,292	3,322		
							16,320	3,207	3,235	3,264	3,292	3,322		
농촌자원복합신임화지원(전라북도 농어촌종합지원센터 운영)	N	N		N	N	N	12,121	2,400	2,412	2,424	2,436	2,448		
							12,121	2,400	2,412	2,424	2,436	2,448		
							12,121	2,400	2,412	2,424	2,436	2,448		
농촌관광활성화지원(농촌체험휴양마을육성-지원)	N	N		N	Y	N	4,199	807	823	839	856	873		
							4,199	807	823	839	856	873		
							4,199	807	823	839	856	873		
농어촌공동체 활성화							63,683	12,068	12,391	12,725	13,071	13,429		
							63,683	12,068	12,391	12,725	13,071	13,429		
							63,683	12,068	12,391	12,725	13,071	13,429		
마을단위 공동문화·복지	N	N		N	Y	N	19,608	3,844	3,882	3,921	3,960	4,000		
							19,608	3,844	3,882	3,921	3,960	4,000		
							19,608	3,844	3,882	3,921	3,960	4,000		
마을단위 환경(경관·생태)	N	N		N	Y	N	15,234	2,757	2,895	3,040	3,192	3,351		
							15,234	2,757	2,895	3,040	3,192	3,351		
							15,234	2,757	2,895	3,040	3,192	3,351		
마을만들기(자율개발)	N	N		N	Y	N	19,697	3,710	3,821	3,936	4,054	4,176		
							19,697	3,710	3,821	3,936	4,054	4,176		
							19,697	3,710	3,821	3,936	4,054	4,176		

분야·부문·정책·단위·세부사업	투자 심사	지방채	BTL	의무지출			총사업비	연도별 투자계획					
				법정	보조	이자		소계	2019	2020	2021	2022	2023
시군역량강화	N	N		N	Y	N	9,144	1,757	1,792	1,828	1,865	1,902	
귀농귀촌							45,777	8,816	8,983	9,152	9,325	9,501	
도시민 농촌유치 지원	N	N			Y	N	5,142	1,008	1,018	1,028	1,039	1,049	
농촌자원복합산업화지원(귀농귀촌 활성화 지원)	N	N			Y	N	5,074	975	995	1,014	1,035	1,055	
농촌자원복합산업화지원(임시 거주시설 조성)	N	N			Y	N	9,237	1,775	1,811	1,847	1,884	1,921	
경관보전직불제 지원							26,324	5,058	5,160	5,263	5,368	5,475	
농식품 6차 산업화							33,802	6,535	6,645	6,758	6,873	6,991	
지역전략식품산업육성사업(운영지원)	Y	N			Y	N	8,974	1,725	1,759	1,794	1,830	1,867	
지역전략식품산업육성사업(시설지원)	Y	N			Y	N	8,974	1,725	1,759	1,794	1,830	1,867	
향토산업육성사업(운영지원)	N	N			Y	N	5,415	1,041	1,061	1,083	1,104	1,126	
농촌자원복합산업화지원(소규모 6차산업화 지원)	N	N			Y	N	5,000	1,000	1,000	1,000	1,000	1,000	
지역단위6차산업 활성화지원(지원프로그램운영 및 사업화평가)	N	N				N	6,422	1,234	1,259	1,284	1,310	1,336	
							3,211	617	629	642	655	668	
							3,211	617	629	642	655	668	

분야·부문·정책·단위·세부사업	투자 심사	지방채	BTL	의무지출			총사업비	연도별 투자계획					
				법정	보조	이자		총계	2019	2020	2021	2022	2023
농촌개발							707,711	138,383	140,262	142,173	142,458	144,436	
농촌중심지활성화사업						계	359,672	70,510	71,215	71,927	72,647	73,373	
	N	N		N	Y	무	359,672	70,510	71,215	71,927	72,647	73,373	
						국특보조금	301,520	59,110	59,701	60,298	60,901	61,510	
						시도비	58,152	11,400	11,514	11,629	11,746	11,863	
기초생활거점 육성사업						계	46,784	9,357	9,357	9,357	9,357	9,357	
	N	N		N	Y	무	46,784	9,357	9,357	9,357	9,357	9,357	
						국특보조금	41,455	8,291	8,291	8,291	8,291	8,291	
						시도비	5,329	1,066	1,066	1,066	1,066	1,066	
시군창의						계	9,950	1,912	1,950	1,989	2,029	2,070	
	N	N		N	Y	무	9,950	1,912	1,950	1,989	2,029	2,070	
						국특보조금	9,950	1,912	1,950	1,989	2,029	2,070	
						계	58,545	11,250	11,475	11,705	11,939	12,177	
농업기반정비(대구획경지정리사업)						계	58,545	11,250	11,475	11,705	11,939	12,177	
	N	N		N	Y	무	58,545	11,250	11,475	11,705	11,939	12,177	
						국특보조금	52,040	10,000	10,200	10,404	10,612	10,824	
						시도비	6,505	1,250	1,275	1,301	1,327	1,353	
농업기반정비(발기반 정비사업)						계	14,461	2,779	2,834	2,891	2,949	3,008	
	N	N		N	Y	무	14,461	2,779	2,834	2,891	2,949	3,008	
						국특보조금	12,854	2,470	2,519	2,570	2,621	2,674	
						시도비	1,607	309	315	321	328	334	
농업기반정비(논의 벨작물 재배기반 지원)						계	9,484	1,823	1,859	1,896	1,934	1,973	
	N	N		N	Y	무	9,484	1,823	1,859	1,896	1,934	1,973	
						국특보조금	8,431	1,620	1,652	1,685	1,719	1,754	
						시도비	1,054	203	207	211	215	219	
기초생활인프라(기계화경작로)						계	62,339	11,979	12,219	12,463	12,712	12,966	
	N	N		N	Y	무	62,339	11,979	12,219	12,463	12,712	12,966	
						국특보조금	51,343	9,866	10,063	10,265	10,470	10,679	
						시도비	10,996	2,113	2,155	2,198	2,242	2,287	
기초생활인프라(생활환경정비)						계	62,235	11,959	12,198	12,442	12,691	12,945	
	N	N		N	Y	무	62,235	11,959	12,198	12,442	12,691	12,945	
						국특보조금	62,235	11,959	12,198	12,442	12,691	12,945	
						계	12,617	2,424	2,473	2,522	2,573	2,624	
마을단위 종합개발						계	12,617	2,424	2,473	2,522	2,573	2,624	
	N	N		N	Y	무	12,617	2,424	2,473	2,522	2,573	2,624	
						국특보조금	11,470	2,204	2,248	2,293	2,339	2,386	
						시도비	1,147	220	225	229	234	239	

분야·부문·정책·단위·세부사업	투자 심사	지방채	BTL	의무지출			총사업비	연도별 투자계획					
				법정	보조	이자		소계	2019	2020	2021	2022	2023
권역단위 종합개발	N	N		N	Y	N	계	28,588	5,493	5,603	5,715	5,830	5,946
							의 균특보조금	28,588	5,493	5,603	5,715	5,830	5,946
마을단위 특화개발사업	N	N		N	Y	N	시도비	25,989	4,994	5,094	5,196	5,300	5,406
							계	2,599	499	509	520	530	541
농촌 신활력플러스 사업	N	N		N	Y	N	의 균특보조금	5,364	1,031	1,051	1,072	1,094	1,116
							시도비	4,876	937	956	975	994	1,014
농촌 신활력플러스 사업	N	N		N	Y	N	계	488	94	96	97	99	101
							의 균특보조금	4,977	1,659	1,659	1,659	1,659	1,659
농촌다움 복원사업	N	N		N	Y	N	시도비	4,977	1,659	1,659	1,659	1,659	1,659
							의 균특보조금	4,410	1,470	1,470	1,470	1,470	1,470
농어촌취약지역 생활여건개조사업(새마을)	N	N		N	Y	N	시도비	567	189	189	189	189	189
							계	5,756	1,106	1,128	1,151	1,174	1,197
주민참여예산(농촌활력과)	N	N		N	Y	N	의 균특보조금	5,756	1,106	1,128	1,151	1,174	1,197
							시도비	5,100	980	1,000	1,020	1,040	1,061
고품질농산물생산유통강화	N	N		N	Y	N	시도비	656	126	129	131	134	136
							계	20,192	3,880	3,958	4,037	4,117	4,200
친환경농업 육성지원	N	N		N	Y	N	의 균특보조금	20,192	3,880	3,958	4,037	4,117	4,200
							시도비	18,526	3,560	3,631	3,704	3,778	3,853
농촌자원복합산업지원(친환경 잡곡 생산유통 지원)	N	N		N	Y	N	계	1,665	320	326	333	340	346
							의 균특보조금	6,747	1,221	1,282	1,346	1,413	1,484
광역단위 친환경 산지조직 육성사업	N	N		N	Y	N	시도비	6,747	1,221	1,282	1,346	1,413	1,484
							계	6,747	1,221	1,282	1,346	1,413	1,484
친환경농업 육성지원							1,978,708	347,964	359,311	369,399	478,499	408,549	
친환경농업 육성지원							23,885	4,454	4,607	4,768	4,938	5,116	
농촌자원복합산업지원(친환경 잡곡 생산유통 지원)							5,500	1,100	1,100	1,100	1,100	1,100	
광역단위 친환경 산지조직 육성사업							5,500	1,100	1,100	1,100	1,100	1,100	
광역단위 친환경 산지조직 육성사업							5,500	1,100	1,100	1,100	1,100	1,100	
							4,100	800	810	820	830	840	
							4,100	800	810	820	830	840	
							2,550	500	505	510	515	520	
							1,550	300	305	310	315	320	

분야·부문·정책·단위·세부사업	투자 심사	지방채	BTL	의무지출			총사업비	연도별 투자계획					
				법정	보조	이자		소계	2019	2020	2021	2022	2023
친환경농업직불	N	N		N	Y	N	14,285	14,285	2,554	2,697	2,848	3,008	3,176
농산물유통활성화지원							81,781	66,795	12,069	12,685	13,329	14,003	14,708
농촌자원복합산업화지원(농산물 상품화 기반구축 사업)	N	N		N	Y	N	16,206	16,206	2,898	3,060	3,232	3,413	3,604
농촌자원복합산업화지원(생산자 조직화 및 통합마케팅 활성화 지원사업)	N	N		N	Y	N	23,486	8,500	1,500	1,600	1,700	1,800	1,900
농촌자원복합산업화지원(농산물 공동작 업 지원체계 확충사업)	N	N		N	Y	N	23,486	8,500	1,500	1,600	1,700	1,800	1,900
산지유통시설지원(APC)	Y	N		N	Y	N	21,416	8,500	1,500	1,600	1,700	1,800	1,900
							2,070	0	0	0	0	0	0
							6,770	6,770	1,250	1,300	1,352	1,406	1,462
							6,770	6,770	1,250	1,300	1,352	1,406	1,462
							6,770	6,770	1,250	1,300	1,352	1,406	1,462
							13,981	13,981	2,500	2,640	2,788	2,944	3,109
							13,981	13,981	2,500	2,640	2,788	2,944	3,109
							8,388	8,388	1,500	1,584	1,673	1,766	1,865
							5,592	5,592	1,000	1,056	1,115	1,178	1,244
							8,898	8,898	1,591	1,680	1,774	1,874	1,979
							8,898	8,898	1,591	1,680	1,774	1,874	1,979
							6,845	6,845	1,224	1,293	1,365	1,441	1,522
							2,053	2,053	367	388	409	432	457
							5,000	5,000	1,000	1,000	1,000	1,000	1,000
							5,000	5,000	1,000	1,000	1,000	1,000	1,000
							5,000	5,000	1,000	1,000	1,000	1,000	1,000
							7,439	7,439	1,330	1,405	1,483	1,567	1,654
							7,439	7,439	1,330	1,405	1,483	1,567	1,654
							5,798	5,798	1,037	1,095	1,156	1,221	1,289
							1,641	1,641	293	310	327	346	365
식량작물생산지원							278,941	278,941	49,897	52,682	55,624	58,729	62,009
							12,482	12,482	2,232	2,357	2,489	2,628	2,776
							12,482	12,482	2,232	2,357	2,489	2,628	2,776
							10,066	10,066	1,800	1,901	2,007	2,120	2,238
							2,416	2,416	432	456	482	509	537

분야·부문·정책·단위·세부사업	투자 심사	지방채	BTL	의무지출			총사업비	연도별 투자계					
				법정	보조	이자		소계	2019	2020	2021	2022	2023
특별회계 교육컨설팅 지원	N	N		N	Y	N	4,474	800	845	892	942	995	
				N			4,474	800	845	892	942	995	
				N			3,355	600	634	669	707	746	
				N			1,118	200	211	223	236	249	
특별회계 사업다각화 지원	N	N		N	Y	N	7,722	1,398	1,467	1,541	1,618	1,699	
				N			7,722	1,398	1,467	1,541	1,618	1,699	
				N			5,940	1,075	1,129	1,185	1,244	1,307	
				N			1,782	323	339	356	373	392	
일반회계 재고사업	N	N		N	N	N	32,256	5,768	6,091	6,432	6,792	7,173	
				N			32,256	5,768	6,091	6,432	6,792	7,173	
				N			32,256	5,768	6,091	6,432	6,792	7,173	
				N			12,023	2,150	2,270	2,398	2,532	2,674	
특별회계 조건불리직불금	N	N		N	Y	N	12,023	2,150	2,270	2,398	2,532	2,674	
				N			12,023	2,150	2,270	2,398	2,532	2,674	
				N			11,184	2,000	2,112	2,230	2,355	2,487	
				N			839	150	158	167	177	187	
일반회계 발농업직불금	N	N		N	Y	N	190,136	34,000	35,904	37,915	40,038	42,280	
				N			190,136	34,000	35,904	37,915	40,038	42,280	
				N			190,136	34,000	35,904	37,915	40,038	42,280	
				N			4,653	832	879	928	980	1,035	
일반회계 발농업직불금(자체)	N	N		N	N	N	4,653	832	879	928	980	1,035	
				N			4,653	832	879	928	980	1,035	
				N			4,653	832	879	928	980	1,035	
				N			15,194	2,717	2,869	3,030	3,199	3,379	
농촌자원복합산업지원(전복쌀 Rice-up 프로젝트)	N	N		N	Y	N	15,194	2,717	2,869	3,030	3,199	3,379	
				N			15,194	2,717	2,869	3,030	3,199	3,379	
				N			11,688	2,090	2,207	2,331	2,461	2,599	
				N			3,506	627	662	699	738	780	
양곡관리						1,037,388	185,400	196,666	207,180	218,271	229,871		
일반회계 벼 건조장시설 지원	N	N		N	Y	N	30,198	5,400	5,702	6,022	6,359	6,715	
				N			30,198	5,400	5,702	6,022	6,359	6,715	
				N			26,284	4,700	4,963	5,241	5,535	5,845	
				N			3,915	700	739	781	824	870	
일반회계 쌀소득보전고정직접지불금	N	N		N	Y	N	787,507	140,000	148,896	157,234	166,039	175,337	
				N			787,507	140,000	148,896	157,234	166,039	175,337	
				N			787,507	140,000	148,896	157,234	166,039	175,337	
				N			787,507	140,000	148,896	157,234	166,039	175,337	

분야·부문·정책·단위·세부사업	투자 심사	지방채	BTL	의무지출			총사업비	연도별 투자계					합계
				법정	보조	이자		2019	2020	2021	2022	2023	
농업 환경보전 지원사업	N	N		N	N	N	63,100	63,100	12,000	12,500	12,700	12,900	13,000
							재	63,100	12,000	12,500	12,700	12,900	13,000
							시도비	63,100	12,000	12,500	12,700	12,900	13,000
농업 타작물 재배 지원	N	N		N	Y	N	156,583	156,583	28,000	29,568	31,224	32,972	34,819
							의	156,583	28,000	29,568	31,224	32,972	34,819
							국고보조금	145,398	26,000	27,456	28,994	30,617	32,332
원예특작생산기반구축							11,184	11,184	2,000	2,112	2,230	2,355	2,487
							계	384,538	65,143	60,045	54,159	146,408	58,783
							의	10,156	486	2,224	2,348	2,480	2,618
채소류 생산인정제지원(국가직접지원사업)	N	N		N	Y	N	10,156	10,156	486	2,224	2,348	2,480	2,618
							의	7,438	0	1,710	1,806	1,907	2,014
							시도비	2,717	486	513	542	572	604
농업분야 에너지절감시설 지원	N	N		N	Y	N	10,139	10,139	1,813	1,915	2,022	2,135	2,255
							의	10,139	1,813	1,915	2,022	2,135	2,255
							국고보조금	6,993	1,250	1,320	1,394	1,472	1,555
농촌자원복합산업화지원(지역특화품목비닐하우스 지원)	N	N		N	Y	N	3,147	3,147	563	594	627	663	700
							의	43,062	7,700	8,131	8,587	9,068	9,576
							시도비	43,062	7,700	8,131	8,587	9,068	9,576
발작물 공동경영체 지원사업	N	N		N	Y	N	19,293	19,293	3,450	3,643	3,847	4,063	4,290
							의	19,293	3,450	3,643	3,847	4,063	4,290
							국고보조금	16,777	3,000	3,168	3,345	3,533	3,731
과실전문생산단지기반조성	N	N		N	Y	N	2,517	2,517	450	475	502	530	560
							의	11,184	2,000	2,112	2,230	2,355	2,487
							시도비	11,184	2,000	2,112	2,230	2,355	2,487
과수고품질시설현대화	N	N		N	Y	N	9,507	9,507	1,700	1,795	1,896	2,002	2,114
							의	9,507	1,700	1,795	1,896	2,002	2,114
							국고보조금	6,711	1,200	1,267	1,338	1,413	1,492
농촌자원복합산업화지원(발작물경영력제고사업)	N	N		N	Y	N	14,400	14,400	2,575	2,719	2,871	3,032	3,202
							의	14,400	2,575	2,719	2,871	3,032	3,202
							국고보조금	14,400	2,575	2,719	2,871	3,032	3,202

분야·부문·정책·단위·세부사업	투자 심사	지방채	BTL	의무지출			총사업비	연도					계	
				법정	보조	이자		소	2019	2020	2021	2022		2023
농촌자원복합산업화지원(시군특화품목 육성지원)	N	N		N	Y	N	9,305	1,500	1,795	1,895	2,001	2,113		
시설원에현대화지원	N	N		N	Y	N	22,246	3,978	4,201	4,436	4,684	4,947		
고추비가림재배시설지원	N	N		N	Y	N	6,431	1,150	1,214	1,282	1,354	1,430		
원예 농산물 자운영통체계 구축	N	N		N	Y	N	5,033	900	950	1,004	1,060	1,119		
농촌자원복합산업화지원(원예작물 생산성 향상지원)	N	N		N	Y	N	5,184	927	979	1,034	1,092	1,153		
농작물 재해보험 지원(국가직접지원사업)	N	N		N	Y	N	5,184	927	979	1,034	1,092	1,153		
초등돌봄교실 과일간식지원 시범	N	N		N	Y	N	29,382	5,254	5,548	5,859	6,187	6,534		
스마트팜 혁신밸리 조성	Y	N		N	N	N	184,966	30,950	22,016	14,000	104,000	14,000		
학교급식 지원	N	N		N	N	N	139,806	25,000	26,400	27,878	29,440	31,088		

분야·부문·정책·단위·세부사업	투자 심사	지방채	BTL	의무지출			총사업비	연도별 투자계획					
				법정	보조	이자		소계	2019	2020	2021	2022	2023
친환경농산물 학교급식 지원	N	N		N	N	N	22,369	4,000	4,224	4,461	4,710	4,974	
				량	재	시	도	비					
농수산물 유통지원							10,000	2,000	2,000	2,000	2,000	2,000	
				계	재	시	도	비					
농수산물 유통구조 개선지원	N	N		N	N	N	10,000	2,000	2,000	2,000	2,000	2,000	
				량	재	시	도	비					
식품산업 육성기반 구축							303,581	40,110	52,748	54,185	54,283	56,964	
				계	재	시	도	비					
R&D중심 식품클러스터 구축							99,588	8,619	15,134	13,034	13,034	14,055	
				계	재	시	도	비					
기타 지역특성화산업육성(식품산업 전문 인력 양성사업)	N	N		N	Y	N	6,800	600	600	600	600	600	
				의	국	도	비						
전라북도 생물산업진흥원 지원	N	N		N		N	10,440	1,940	2,000	2,000	2,000	2,500	
				재	시	도	비						
농생명소재 식품산업 육성 지원(국가직접지원)	N	N		N	N	N	9,666	1,829	1,829	1,829	1,829	2,350	
				계	재	시	도	비					
발효미생물산업화지원센터건립 지원	N	N		N	Y	N	4,700	2,600	2,100	0	0	0	
				의	국	도	비						
국가식품클러스터 기업지원 S/W 사업(국가직접지원)	N	N		N	Y	N	10,534	300	300	300	300	300	
				의	국	도	비						
투자유치 및 산학연 교류협력 지원(운영)(국가직접지원)	N	N		N	Y	N	24,628	350	350	350	350	350	
				의	국	도	비						
국가식품클러스터 원재료 공급 체계 구축사업	N	N		N	Y	N	32,820	1,000	7,955	7,955	7,955	7,955	
				의	국	도	비						

분야·부문·정책·단위·세부사업	투자심사	지방채	BTL	의무지출			총사업비	연도별 투자계획					
				법정	보조	이자		소계	2019	2020	2021	2022	2023
농식품 육성							18,410	8,832	2,260	2,318	2,418	918	918
농촌자원복합산업화지원(향토건강)	N	N		N	Y	N	11,754	5,032	1,360	918	918	918	918
농촌자원복합산업화지원(맞춤형지원)	N	N		N	Y	N	11,754	5,032	1,360	918	918	918	918
농자재중자산업기반구축							6,656	3,800	900	1,400	1,500	0	0
							6,656	3,800	900	1,400	1,500	0	0
							6,656	3,800	900	1,400	1,500	0	0
농기계임대사업소	N	N		N	Y	N	175,714	12,200	1,500	2,200	2,500	3,000	3,000
							12,200	12,200	1,500	2,200	2,500	3,000	3,000
							12,200	12,200	1,500	2,200	2,500	3,000	3,000
토양개량제지원	N	N		N	Y	N	63,249	63,249	9,598	12,679	12,932	13,191	14,850
							63,249	63,249	9,598	12,679	12,932	13,191	14,850
							49,977	49,977	7,677	9,999	10,199	10,403	11,700
							13,273	13,273	1,921	2,680	2,733	2,788	3,150
유기질비료지원	N	N		N	Y	N	100,264	100,264	16,376	18,500	21,297	22,046	22,046
							100,264	100,264	16,376	18,500	21,297	22,046	22,046
							100,264	100,264	16,376	18,500	21,297	22,046	22,046
농식품마케팅							9,869	9,869	1,757	1,918	2,004	2,095	2,095
							5,005	5,005	857	963	1,021	1,082	1,082
	Y	N		N	N	N	5,005	5,005	857	963	1,021	1,082	1,082
신선농산물 수출물류비 지원	N	N		N	N	N	5,005	5,005	857	963	1,021	1,082	1,082
							4,864	4,864	900	955	983	1,013	1,013
							4,864	4,864	900	955	983	1,013	1,013
							4,864	4,864	900	955	983	1,013	1,013
소비자지향적축산업기반구축							246,620	246,620	44,819	46,956	49,205	51,573	54,067
축산업경쟁력강화							27,460	27,460	5,015	5,243	5,481	5,730	5,991
							6,159	6,159	1,160	1,195	1,231	1,268	1,306
	N	N		N	Y	N	6,159	6,159	1,160	1,195	1,231	1,268	1,306
							6,159	6,159	1,160	1,195	1,231	1,268	1,306
말산업 특구 지원	N	N		N	Y	N	21,301	21,301	3,855	4,048	4,250	4,463	4,686
							21,301	21,301	3,855	4,048	4,250	4,463	4,686
							16,577	16,577	3,000	3,150	3,308	3,473	3,647
							4,724	4,724	855	898	943	990	1,039
축산자원개발							155,356	155,356	28,083	29,502	30,994	32,563	34,214

분야·부문·정책·단위·세부사업	투자심사	지방채	BTL	의무지출			총사업비	연도별 투자계획				
				법정	보조	이자		소계	2019	2020	2021	2022
조사료 생산 장려금 지원사업	N	N		N	Y	N	4,101	773	796	820	844	869
				N			4,101	773	796	820	844	869
김제 축산밀집지역 구조개선	N	N		N	Y	N	18,345	3,320	3,486	3,660	3,843	4,035
				N			18,345	3,320	3,486	3,660	3,843	4,035
공공동물장묘시설 설치 지원	N	N		N	Y	N	9,670	1,750	1,838	1,929	2,026	2,127
				N			9,670	1,750	1,838	1,929	2,026	2,127
조사료사일리지 제조비 지원	N	N		N	Y	N	3,868	700	735	772	810	851
				N			44,942	8,133	8,540	8,967	9,415	9,886
조사료전문단지 사일리지 제조비 지원	N	N		N	Y	N	29,242	5,292	5,557	5,834	6,126	6,432
				N			29,242	5,292	5,557	5,834	6,126	6,432
조사료 종자구입 지원	N	N		N	Y	N	11,235	2,033	2,135	2,242	2,354	2,472
				N			29,242	5,292	5,557	5,834	6,126	6,432
가축분뇨 퇴액비화 지원	N	N		N	Y	N	4,874	882	926	972	1,021	1,072
				N			12,652	2,200	2,354	2,519	2,695	2,884
액비유통 전문조직	N	N		N	Y	N	5,073	900	954	1,011	1,072	1,136
				N			5,073	900	954	1,011	1,072	1,136
가축분뇨 액비살포비 지원	N	N		N	Y	N	1,691	300	318	337	357	379
				N			8,090	1,524	1,569	1,617	1,665	1,715
가축분뇨 액비살포비 지원	N	N		N	Y	N	8,090	1,524	1,569	1,617	1,665	1,715
				N			6,223	1,172	1,207	1,244	1,281	1,319
							1,867	352	362	373	384	396

분야·부문·정책·단위·세부사업	투자 심사	지방채	BTL	의무지출			총사업비	연도별 투자계획					
				법정	보조	이자		소계	2019	2020	2021	2022	2023
광역축산 약취개산사업	N	N		N	Y	N	5,028	910	956	1,003	1,053	1,106	
가축분뇨 공동자원화(에너지화)사업	N	N		N	Y	N	14,201	2,570	2,699	2,833	2,975	3,124	
축산경영안정							63,804	11,721	12,211	12,731	13,280	13,861	
축사시설현대화사업	N	N		N	Y	N	11,838	2,100	2,226	2,360	2,501	2,651	
축산분야 ICT융복합지원	N	N		N	Y	N	32,470	5,760	6,106	6,472	6,860	7,272	
학교우유급식 지원	N	N		N	Y	N	19,497	3,861	3,880	3,899	3,919	3,938	
동물방역(가축질병 청정화 및 안전 축산물 기반 구축)							182,027	33,625	35,942	36,747	37,481	38,234	
신진방역체계구축							139,247	26,657	27,239	27,835	28,446	29,071	
구제역및시예방역품구입지원(가축방역약품 지원)	N	N		N	Y	N	63,552	12,212	12,456	12,705	12,960	13,219	
가축위생방역지원본부 방역직 인건비지원	N	N		N	Y	N	52,494	10,087	10,289	10,495	10,704	10,919	
공동방재단 운영	N	N		N	Y	N	11,058	2,125	2,167	2,211	2,255	2,300	
							9,033	1,635	1,717	1,802	1,892	1,987	
							9,033	1,635	1,717	1,802	1,892	1,987	
							5,420	981	1,080	1,081	1,135	1,192	
							3,613	654	687	721	757	795	
							8,117	1,560	1,591	1,623	1,655	1,688	
							8,117	1,560	1,591	1,623	1,655	1,688	
							6,244	1,200	1,224	1,248	1,273	1,299	
							1,873	360	367	374	382	390	

분야·부문·정책·단위·세부사업	투자 심사	지방채	BTL	의무지출			총사업비	연도별 투자계획					
				법정	보조	이자		총계	2019	2020	2021	2022	2023
실처분 보상금	N	N		Y	N	N	58,545	11,250	11,475	11,705	11,939	12,177	
가축질병관리							21,465	4,166	4,226	4,290	4,356	4,426	
구제역및시예방역품구입지원(매몰지사 후관리)	N	N		N	Y	N	14,790	2,958	2,958	2,958	2,958	2,958	
CCTV등 방역인프라 설치지원	N	N		N	Y	N	5,135	929	976	1,024	1,076	1,130	
축산물품질급화							1,540	279	293	307	323	339	
계관유통센터 지원	N	N		N	Y	N	7,200	90	1,710	1,800	1,800	1,800	
도축검사원 인건비 지원	N	N		Y	N	N	14,115	2,712	2,767	2,822	2,878	2,936	
농업기술 행정조직의 활성화							8,469	1,627	1,660	1,693	1,727	1,762	
쾌적한 청사환경 조성							5,646	1,085	1,107	1,129	1,151	1,174	
농업기술원 농촌지도기반 조성(청사환경 개선)(보조)(직접)	N	N		N	Y	N	10,408	2,000	2,040	2,081	2,122	2,165	
지역농업 발전을 위한 작물 및 농식품개발 연구							10,408	2,000	2,040	2,081	2,122	2,165	
산학연 공동연구 협력체계 구축							7,151	1,347	1,387	1,429	1,472	1,516	
지역농업연구기관고도화(본원)	N	N		N	Y	N	7,151	1,347	1,387	1,429	1,472	1,516	
							3,576	674	694	715	736	758	
							3,576	674	694	715	736	758	

분야·부문·정책·단위·세부사업	투자 심사	지방채	BTL	의무지출		재원	총사업비	연도별 투자계획					
				법정 보조	이자			소 계	2019	2020	2021	2022	2023
약용자원(약초, 허브) 기술개발							5,309	1,000	1,030	1,061	1,093	1,126	
약용작물 품종육성 및 안정생산 실용화기술 개발							5,309	1,000	1,030	1,061	1,093	1,126	
지역농업연구기반고도화(약용)	N	N		N	Y	의 국 특 보 조 금	5,309	1,000	1,030	1,061	1,093	1,126	
							2,655	500	515	530	546	563	
							2,655	500	515	530	546	563	
지역농업을 선도하는 농촌지도기반 조성						35,263	6,776	6,912	7,050	7,191	7,335		
지역농업기반조성						35,263	6,776	6,912	7,050	7,191	7,335		
농업기술센터 농촌지도 기반조성(보조)(지원)	N	N		N	Y	의 국 특 보 조 금	13,858	2,663	2,716	2,771	2,826	2,883	
							13,858	2,663	2,716	2,771	2,826	2,883	
							13,858	2,663	2,716	2,771	2,826	2,883	
지역활력화작목 기반조성(농촌)(보조)(지원)	N	N		N	Y	의 국 특 보 조 금	21,404	4,113	4,195	4,279	4,365	4,452	
							21,404	4,113	4,195	4,279	4,365	4,452	
							21,404	4,113	4,195	4,279	4,365	4,452	
지역농업을 선도하는 농업기술의 보급						32,213	6,190	6,314	6,440	6,569	6,700		
농업기술의 신속한 보급						32,213	6,190	6,314	6,440	6,569	6,700		
농업 신기술 시범(보조)(지원)	N	N		N	Y	의 국 고 보 조 금	23,418	4,500	4,590	4,682	4,775	4,871	
							23,418	4,500	4,590	4,682	4,775	4,871	
							23,418	4,500	4,590	4,682	4,775	4,871	
지역활력화 작목기반 조성(친환경)(보조)(지원)	N	N		N	Y	의 국 특 보 조 금	8,795	1,690	1,724	1,758	1,793	1,829	
							8,795	1,690	1,724	1,758	1,793	1,829	
							8,795	1,690	1,724	1,758	1,793	1,829	
농림 인력육성						6,793	1,362	1,348	1,368	1,348	1,368		
농업인력양성교육						6,793	1,362	1,348	1,368	1,348	1,368		
농업마이스터대학 운영 지원(전라북도)	N	N		N	Y	의 국 고 보 조 금	6,793	1,362	1,348	1,368	1,348	1,368	
							3,739	748	748	748	748	748	
							3,054	614	600	620	600	620	
축산업 경쟁력 강화						6,597	1,280	1,299	1,319	1,339	1,360		
축산위생관리						6,597	1,280	1,299	1,319	1,339	1,360		
규제역 및 AI 예방약품 구입 지원(보조_본소)	N	N		N	Y	의 국 고 보 조 금	6,597	1,280	1,299	1,319	1,339	1,360	
							6,597	1,280	1,299	1,319	1,339	1,360	
							3,474	668	681	695	708	723	
						3,123	612	618	625	631	637		

분야·부문·정책·단위·세부사업	투자 심사	지방채	BTL	의무지출			재원	총사업비	연도별 투자계					
				법정	보조	이자			소계	2019	2020	2021	2022	2023
축산업 경쟁력 강화								6,650	0	0	0	0	0	0
우량종축생산								6,650	0	0	0	0	0	0
농촌자원 복합산업화지원(전북 기축개발 체계 구축)	Y	N		N	Y	N	계	6,650	0	0	0	0	0	0
							의무	6,650	0	0	0	0	0	0
							국특보조금	3,325	0	0	0	0	0	0
							시도비	3,325	0	0	0	0	0	0
축산 경쟁력 강화							4,455	839	864	890	917	944		
축산위생관리							4,455	839	864	890	917	944		
구제역 및 AI 예방약품 구입 지원(보조- 서부)	N	N		N	Y	N	계	4,455	839	864	890	917	944	
							의무	4,455	839	864	890	917	944	
							국고보조금	2,396	451	465	479	493	508	
							시도비	2,059	388	399	411	424	436	
인입·산출							533,254	100,507	107,358	107,899	108,457	109,033		
산림자원화 및 임업경쟁력 강화							374,459	71,475	74,966	75,475	76,000	76,543		
산림복지 및 문화공간 조성							127,639	22,417	25,761	26,116	26,483	26,861		
지자체 도시숲, 명상숲, 가로수, 전통마 을숲 등 조성사업	N	N		N	Y	N	계	46,328	8,726	8,988	9,257	9,535	9,821	
							의무	46,328	8,726	8,988	9,257	9,535	9,821	
							국특보조금	46,328	8,726	8,988	9,257	9,535	9,821	
							계	20,500	4,100	4,100	4,100	4,100	4,100	
지자체자연휴양림							20,500	4,100	4,100	4,100	4,100	4,100		
숲길조성관리(자본)	N	N		N	Y	N	의무	10,450	2,090	2,090	2,090	2,090	2,090	
							국특보조금	10,450	2,090	2,090	2,090	2,090	2,090	
							계	8,696	1,671	1,704	1,739	1,773	1,809	
							의무	8,696	1,671	1,704	1,739	1,773	1,809	
치유의 숲 조성							8,696	1,671	1,704	1,739	1,773	1,809		
지방정원 조성	Y	N		N	Y	N	계	5,500	1,100	1,100	1,100	1,100	1,100	
							의무	5,500	1,100	1,100	1,100	1,100	1,100	
							국특보조금	5,500	1,100	1,100	1,100	1,100	1,100	
							계	5,415	980	1,029	1,080	1,134	1,191	
녹색자금지원사업							5,415	980	1,029	1,080	1,134	1,191		
녹색자금지원사업	N	N		N	Y	N	의무	5,415	980	1,029	1,080	1,134	1,191	
							국특보조금	5,415	980	1,029	1,080	1,134	1,191	
							계	5,415	980	1,029	1,080	1,134	1,191	
							시도비	5,415	980	1,029	1,080	1,134	1,191	

분야 · 부문 · 정책 · 단위 · 세부사업	투자 심사	지방채	BTL	의무지출			총사업비	연 도 별 투 자 계 획					
				법정	보조	이자		총 계	2019	2020	2021	2022	2023
국립 지덕권 산림자유원 조성	N	N		N	Y	N	12,000	0	3,000	3,000	3,000	3,000	
				N			12,000	0	3,000	3,000	3,000	3,000	
미세먼지 저감 도시숲 조성	N	N		N	Y	N	18,750	3,750	3,750	3,750	3,750	3,750	
				N			18,750	3,750	3,750	3,750	3,750	3,750	
산림보호 및 생태환경보전							58,216	11,522	11,581	11,642	11,704	11,767	
산림재해일자리(산불전문진화대-경상)	N	N		N	Y	N	23,237	4,647	4,647	4,647	4,647	4,647	
				N			23,237	4,647	4,647	4,647	4,647	4,647	
산불진화용 헬기임차	N	N		N		N	16,026	3,205	3,205	3,205	3,205	3,205	
				N			16,026	3,205	3,205	3,205	3,205	3,205	
산불감시원 및 소각금지경고판	N	N		N		N	7,212	1,442	1,442	1,442	1,442	1,442	
				N			7,212	1,442	1,442	1,442	1,442	1,442	
소나무재선충병 방제	N	N		N	Y	N	9,338	1,868	1,868	1,868	1,868	1,868	
				N			9,338	1,868	1,868	1,868	1,868	1,868	
일반병해충 방제	N	N		N	Y	N	5,406	1,081	1,081	1,081	1,081	1,081	
				N			5,406	1,081	1,081	1,081	1,081	1,081	
산림소득기반조성 및 숲기능강화				N		N	15,492	2,977	3,036	3,097	3,159	3,222	
				N			15,492	2,977	3,036	3,097	3,159	3,222	
조림	N	N		N	Y	N	13,628	2,619	2,671	2,724	2,779	2,835	
				N			13,628	2,619	2,671	2,724	2,779	2,835	
조림(전북직접)	N	N		N	Y	N	1,864	358	365	373	380	388	
				N			1,864	358	365	373	380	388	
				N		N	4,743	949	949	949	949	949	
				N			4,743	949	949	949	949	949	
				N		N	3,874	775	775	775	775	775	
				N			3,874	775	775	775	775	775	
				N		N	869	174	174	174	174	174	
				N			869	174	174	174	174	174	
				N		N	188,605	37,536	37,624	37,716	37,813	37,915	
				N			188,605	37,536	37,624	37,716	37,813	37,915	
				N		N	63,219	12,644	12,644	12,644	12,644	12,644	
				N			63,219	12,644	12,644	12,644	12,644	12,644	
				N	Y	N	63,219	12,644	12,644	12,644	12,644	12,644	
				N			63,219	12,644	12,644	12,644	12,644	12,644	
				N		N	45,270	9,054	9,054	9,054	9,054	9,054	
				N			45,270	9,054	9,054	9,054	9,054	9,054	
				N		N	17,948	3,590	3,590	3,590	3,590	3,590	
				N			17,948	3,590	3,590	3,590	3,590	3,590	
				N	Y	N	28,122	5,624	5,624	5,624	5,624	5,624	
				N			28,122	5,624	5,624	5,624	5,624	5,624	
				N	Y	N	28,122	5,624	5,624	5,624	5,624	5,624	
				N			28,122	5,624	5,624	5,624	5,624	5,624	
				N		N	28,122	5,624	5,624	5,624	5,624	5,624	
				N			28,122	5,624	5,624	5,624	5,624	5,624	

분야 · 부문 · 정책 · 단위 · 세부사업	투자 심사	지방채	BTL	의무지출			총사업비	연 도 별 투 자 계 획					
				법정	보조	이자		소 계	2019	2020	2021	2022	2023
조림(선도산림경영)	N	N		N	Y	N	5,925	1,185	1,185	1,185	1,185	1,185	
				N									
정책숲가꾸기	N	N		N	Y	N	48,768	9,754	9,754	9,754	9,754	9,754	
				N									
공공산림가꾸기(자치단체자본보조)	N	N		N	Y	N	6,629	1,326	1,326	1,326	1,326	1,326	
				N									
목재이용가공지원(목재문화체험장 조성)	Y	N		N	Y	N	4,645	929	929	929	929	929	
				N									
친환경임산물재배관리	N	N		N	Y	N	4,209	762	800	840	882	926	
				N									
산림작물생산단지(소액)	N	N		N	Y	N	5,500	995	1,045	1,097	1,152	1,210	
				N									
산림복합경영단지(공모)	N	N		N	Y	N	4,230	766	804	844	886	931	
				N									
임산물생산기반조성	N	N		N	Y	N	4,525	905	905	905	905	905	
				N									
임산물유통기반조성	N	N		N	Y	N	3,481	696	696	696	696	696	
				N									

분야·부문·정책·단위·세부사업	투자 심사	지방채	BTL	의무지출			총사업비	연도별 투자계					합계	
				법정	보조	이자		소계	2019	2020	2021	2022		2023
임업경영권 강화							7,475	1,495	1,495	1,495	1,495	1,495	1,495	1,495
국토환경 보존사업							7,475	1,495	1,495	1,495	1,495	1,495	1,495	1,495
사방시설 조성	N	N		N	Y	N	5,750	1,150	1,150	1,150	1,150	1,150	1,150	1,150
임도시설(연구소, 지원)	N	N					1,725	345	345	345	345	345	345	345
경제림 육성							158,795	29,032	32,392	32,424	32,457	32,490	32,490	32,490
지역특화조림	N	N					136,841	24,611	28,012	28,042	28,073	28,103	28,103	28,103
정책숲가꾸기(연구소)	N	N					89,189	15,228	18,490	18,490	18,490	18,490	18,490	18,490
임도시설(연구소 직접)	N	N					89,189	15,228	18,490	18,490	18,490	18,490	18,490	18,490
신림문화 체험학습장 조성·관리							62,432	10,660	12,943	12,943	12,943	12,943	12,943	12,943
지방수목원 및 박물관 조성(대아수목원)	N	N					26,757	4,569	5,547	5,547	5,547	5,547	5,547	5,547
							42,950	8,435	8,590	8,616	8,642	8,667	8,667	8,667
							42,950	8,435	8,590	8,616	8,642	8,667	8,667	8,667
							4,702	947	932	936	941	946	946	946
							4,702	947	932	936	941	946	946	946
							4,702	947	932	936	941	946	946	946
							16,354	2,822	3,380	3,382	3,384	3,386	3,386	3,386
							4,100	820	820	820	820	820	820	820
							4,100	820	820	820	820	820	820	820
							2,050	410	410	410	410	410	410	410
							2,050	410	410	410	410	410	410	410
							6,794	914	1,470	1,470	1,470	1,470	1,470	1,470
							6,794	914	1,470	1,470	1,470	1,470	1,470	1,470
							3,397	457	735	735	735	735	735	735
							3,397	457	735	735	735	735	735	735
							5,460	1,088	1,090	1,092	1,094	1,096	1,096	1,096
							5,460	1,088	1,090	1,092	1,094	1,096	1,096	1,096
							3,822	761	763	764	766	768	768	768
							1,638	326	327	328	328	329	329	329
							5,600	1,600	1,000	1,000	1,000	1,000	1,000	1,000
							5,600	1,600	1,000	1,000	1,000	1,000	1,000	1,000
							5,600	1,600	1,000	1,000	1,000	1,000	1,000	1,000
							2,800	800	500	500	500	500	500	500
							2,800	800	500	500	500	500	500	500

분야 · 부문 · 정책 · 단위 · 세부사업 해당수산 · 어촌 청정바다와 함께하는 수산업 육성 어촌관광활성화 및 유통시설지원 해양수산 복합공간 조성 권역단위 거점개발 마을단위 특화개발 양식산업 및 수산물 가공산업 육성 수산물산지공시철 친환경에너지보급사업 수산물처리저장시설 건립 내수면 양식단지 조성 수산자원회복 및 어항시설확충 인공어초설치	투자 심사	지방채	BTL	의무지출			총사업비	연도별 투자					계		
				법정	보조	이자		총사업비	소	2019	2020	2021		2022	2023
							268,530	264,052	50,447	52,089	51,389	53,800	56,328		
							268,530	264,052	50,447	52,089	51,389	53,800	56,328		
							41,928	41,928	7,783	10,226	7,587	7,967	8,365		
							6,000	6,000	3,000	3,000	0	0	0		
	N	N		N	Y	N	6,000	6,000	3,000	3,000	0	0	0		
							26,894	26,894	3,148	5,509	5,785	6,074	6,378		
	N	N		N	Y	N	26,894	26,894	3,148	5,509	5,785	6,074	6,378		
							23,788	23,788	2,748	4,881	5,126	5,382	5,651		
							3,106	3,106	400	628	659	692	727		
							9,034	9,034	1,635	1,717	1,803	1,893	1,987		
	N	N		N	Y	N	9,034	9,034	1,635	1,717	1,803	1,893	1,987		
							8,007	8,007	1,449	1,521	1,598	1,677	1,761		
							1,028	1,028	186	195	205	215	226		
							51,387	51,387	8,481	9,955	10,453	10,975	11,524		
							15,588	15,588	2,821	2,962	3,110	3,266	3,429		
	N	N		N	Y	N	15,588	15,588	2,821	2,962	3,110	3,266	3,429		
							15,588	15,588	2,821	2,962	3,110	3,266	3,429		
							21,295	21,295	3,035	4,237	4,448	4,671	4,904		
	N	N		N	Y	N	21,295	21,295	3,035	4,237	4,448	4,671	4,904		
							19,268	19,268	2,668	3,851	4,044	4,246	4,458		
							2,027	2,027	367	385	404	425	446		
							5,526	5,526	1,000	1,050	1,103	1,158	1,216		
	N	N		N	Y	N	5,526	5,526	1,000	1,050	1,103	1,158	1,216		
							5,526	5,526	1,000	1,050	1,103	1,158	1,216		
							8,979	8,979	1,625	1,706	1,792	1,881	1,975		
	Y	N		N	Y	N	8,979	8,979	1,625	1,706	1,792	1,881	1,975		
							8,979	8,979	1,625	1,706	1,792	1,881	1,975		
							145,427	145,427	26,452	27,706	29,021	30,400	31,847		
							15,009	15,009	2,716	2,852	2,995	3,144	3,302		
	N	N		N	Y	N	15,009	15,009	2,716	2,852	2,995	3,144	3,302		
							12,007	12,007	2,173	2,282	2,396	2,516	2,641		
							3,002	3,002	543	570	599	629	660		

분야 · 부문 · 정책 · 단위 · 세부사업	투자 심사	지방채	BTL	의무지출			총사업비	연 도 별 투 자 계 획				
				법정	보조	이자		소 계	2019	2020	2021	2022
수산종자 매입 방류	N	N		N	Y	N	7,951	1,439	1,511	1,586	1,666	1,749
							7,951	1,439	1,511	1,586	1,666	1,749
지방어항 건설	N	N		N	Y	N	6,245	1,200	1,224	1,248	1,273	1,299
							6,245	1,200	1,224	1,248	1,273	1,299
어촌정주어항 건설	N	N		N	Y	N	5,709	1,097	1,119	1,141	1,164	1,187
							5,709	1,097	1,119	1,141	1,164	1,187
어촌 뉴딜 300	Y	N		N	Y	N	110,513	20,000	21,000	22,050	23,153	24,310
							110,513	20,000	21,000	22,050	23,153	24,310
연안환경개선 및 어업질서확립				N	Y	N	97,914	17,720	18,606	19,536	20,513	21,539
							12,598	2,280	2,394	2,514	2,639	2,771
공유수면정사용료 교부	N	N		N	Y	N	29,788	7,731	4,202	4,328	4,458	4,592
							21,659	4,080	4,202	4,328	4,458	4,592
어업지도선 대체건조	N	N		N	Y	N	21,659	4,080	4,202	4,328	4,458	4,592
							21,659	4,080	4,202	4,328	4,458	4,592
				N	N	N	8,129	3,651	0	0	0	0
				N	N	N	3,651	3,651	0	0	0	0
				N	N	N	3,651	3,651	0	0	0	0

분야·부문·정책·단위·세부사업 사업·중소기업	투자 심사	지방채	BTL	의무지출			총사업비	연도별 투자계획					
				법정 보조	N	N		소계	2019	2020	2021	2022	2023
산업·중소기업							1,021,299	891,249	155,089	198,305	177,509	181,542	178,805
산업금융지원							81,780	81,780	17,072	17,087	16,684	15,538	15,400
중소기업 경쟁력강화 지원							81,780	81,780	17,072	17,087	16,684	15,538	15,400
자금지원 및 성장기반 조성							15,455	15,455	2,797	2,937	3,084	3,238	3,400
전라북도경제통상진흥원 운영	N	N		N	N		15,455	15,455	2,797	2,937	3,084	3,238	3,400
중소기업육성기금							15,455	15,455	2,797	2,937	3,084	3,238	3,400
중소기업육성자금 지원	N	N		N	N		66,325	66,325	14,275	14,150	13,600	12,300	12,000
벤처·창업 투자 지원	N	N		N	N		60,000	60,000	12,000	12,000	12,000	12,000	12,000
지역특성화산업육성(지역산업마케팅지원)	N	N		N	N		60,000	60,000	12,000	12,000	12,000	12,000	12,000
지역특성화산업육성(지역산업마케팅지원)	N	N		N	N		60,000	60,000	12,000	12,000	12,000	12,000	12,000
벤처·창업 투자 지원	N	N		N	N		6,325	6,325	2,275	2,150	1,600	300	0
벤처·창업 투자 지원	N	N		N	N		6,325	6,325	2,275	2,150	1,600	300	0
벤처·창업 투자 지원	N	N		N	N		6,325	6,325	2,275	2,150	1,600	300	0
지역특성화산업육성(지역산업마케팅지원)	N	N		N	N		228,500	228,500	27,100	46,600	49,600	51,600	53,600
지역특성화산업육성(지역산업마케팅지원)	N	N		N	N		203,200	203,200	23,200	42,000	44,000	46,000	48,000
지역특성화산업육성(지역산업마케팅지원)	N	N		N	N		198,100	198,100	18,100	42,000	44,000	46,000	48,000
비수도권기업 투자보조금 지원	N	N		N	N		47,500	47,500	7,500	10,000	10,000	10,000	10,000
비수도권기업 투자보조금 지원	N	N		N	N		47,500	47,500	7,500	10,000	10,000	10,000	10,000
비수도권기업 투자보조금 지원	N	N		N	N		47,500	47,500	7,500	10,000	10,000	10,000	10,000
지역투자촉진	N	N		N	N		150,600	150,600	10,600	32,000	34,000	36,000	38,000
지역투자촉진	N	N		N	N		150,600	150,600	10,600	32,000	34,000	36,000	38,000
지역투자촉진	N	N		N	N		122,000	122,000	8,000	27,000	28,000	29,000	30,000
금융타운조성							28,600	28,600	2,600	5,000	6,000	7,000	8,000
금융타운조성							5,100	5,100	5,100	0	0	0	0
금융타운조성							5,100	5,100	5,100	0	0	0	0
전북금융타운 조성부지 추가 취득	Y	N		N	N		5,100	5,100	5,100	0	0	0	0
전북금융타운 조성부지 추가 취득	Y	N		N	N		5,100	5,100	5,100	0	0	0	0
전북금융타운 조성부지 추가 취득	Y	N		N	N		5,100	5,100	5,100	0	0	0	0
수출 지원 및 무역기반조성							25,300	25,300	3,900	4,600	5,600	5,600	5,600
수출 지원 및 무역기반조성							25,300	25,300	3,900	4,600	5,600	5,600	5,600
마케팅 지원							16,000	16,000	2,800	3,000	3,400	3,400	3,400
지역특성화산업육성(지역산업마케팅지원)	N	N		N	N		16,000	16,000	2,800	3,000	3,400	3,400	3,400
지역특성화산업육성(지역산업마케팅지원)	N	N		N	N		8,000	8,000	1,400	1,500	1,700	1,700	1,700
지역특성화산업육성(지역산업마케팅지원)	N	N		N	N		8,000	8,000	1,400	1,500	1,700	1,700	1,700

분야·부문·정책·단위·세부사업	투자 심사	지방채	BTL	의무지출			총사업비	연도별 투자 계획						
				법정	보조	이자		소계	2019	2020	2021	2022	2023	
														재원
해외시장 수요맞춤형 차세대 수출기업육성	N	N		N	N	N	4,500	4,500	500	1,000	1,000	1,000	1,000	
				N	N	N	4,500	4,500	500	1,000	1,000	1,000	1,000	
				N	N	N	2,000	2,000	0	500	500	500	500	500
				N	N	N	2,500	2,500	500	500	500	500	500	500
전라북도 해외통상거점센터 구축	N	N		N	N	N	4,800	4,800	600	600	1,200	1,200	1,200	
				N	N	N	4,800	4,800	600	600	1,200	1,200	1,200	
신업진흥·고도화							411,083	358,723	66,255	86,348	68,172	70,369	67,580	
							147,596	147,596	28,067	29,900	29,736	29,875	30,018	
균형있는 지역경제발전							52,723	52,723	10,273	10,405	10,541	10,681	10,823	
소상공인 경쟁력강화							10,000	10,000	2,000	2,000	2,000	2,000	2,000	
자영업자 금융비용부담 경감 특례보증	N	N		N	N	N	10,000	10,000	2,000	2,000	2,000	2,000	2,000	
				N	N	N	10,000	10,000	2,000	2,000	2,000	2,000	2,000	
소상공인 지원자금 이차보전	N	N		N	N	N	7,500	7,500	1,500	1,500	1,500	1,500	1,500	
				N	N	N	7,500	7,500	1,500	1,500	1,500	1,500	1,500	
소상공인 창업 경영개선	N	N		N	N	N	6,500	6,500	1,300	1,300	1,300	1,300	1,300	
				N	N	N	6,500	6,500	1,300	1,300	1,300	1,300	1,300	
영세소상공인 지원	N	N		N	N	N	12,264	12,264	2,310	2,379	2,451	2,524	2,600	
				N	N	N	12,264	12,264	2,310	2,379	2,451	2,524	2,600	
전통시장 환경개선 사업(보조)	N	N		N	N	N	16,459	16,459	3,163	3,226	3,290	3,356	3,423	
				N	N	N	16,459	16,459	3,163	3,226	3,290	3,356	3,423	
사회적경제 육성							94,873	94,873	17,795	19,495	19,195	19,195	19,195	
							30,344	30,344	6,069	6,069	6,069	6,069	6,069	
일자리창출사업(사회적기업)	N	N		N	Y	N	30,344	30,344	6,069	6,069	6,069	6,069	6,069	
				N	N	N	27,585	27,585	5,517	5,517	5,517	5,517	5,517	
사업개발비지원사업(사회적기업)	N	N		N	N	N	2,759	2,759	552	552	552	552	552	
				N	N	N	9,049	9,049	1,810	1,810	1,810	1,810	1,810	
							9,049	9,049	1,810	1,810	1,810	1,810	1,810	
							7,725	7,725	1,545	1,545	1,545	1,545	1,545	
							1,324	1,324	265	265	265	265	265	

분야·부문·정책·단위·세부사업	투자 심사	지방채	BTL	의무지출			총사업비	연도별 투자 계획					
				법정	보조	이자		총계	2019	2020	2021	2022	2023
사회보험료지원(사회적기업)	N	N		N	Y	N	4,588	918	918	918	918	918	918
사회적경제 혁신타운 조성	Y	N		N	Y	N	39,900	6,800	8,500	8,200	8,200	8,200	8,200
사회적경제 지원	N	N		N	N	N	4,135	827	827	827	827	827	827
지역공동체 일자리 사업	N	N		N	Y	N	6,858	1,372	1,372	1,372	1,372	1,372	1,372
전북우수상품 육성 및 기업성장 지원							5,355	969	1,018	1,068	1,122	1,178	1,178
중소기업우수상품 육성 및 판로 확대							5,355	969	1,018	1,068	1,122	1,178	1,178
중소기업제품 판로개척	N	N		N	N	N	5,355	969	1,018	1,068	1,122	1,178	1,178
미래 신산업 기반 육성							69,682	14,349	25,501	5,507	5,486	4,572	4,572
지역산업 육성 지원							25,230	5,440	5,492	4,598	4,577	4,572	4,572
산업기술단지 거점지원사업(국가직접지원)	N	N		N	Y	N	6,036	1,137	1,171	1,206	1,242	1,280	1,280
지식재산창출 지원사업(국가직접지원)	N	N		N	Y	N	6,036	1,137	1,171	1,206	1,242	1,280	1,280
안전보호 융복합성유신업 육성사업(국가직접지원)	Y	N		N	Y	N	4,579	1,654	1,592	582	440	311	311
전북 국가혁신클러스터 육성사업(국가직 접지원)	Y	N		N	Y	N	8,775	1,549	1,595	1,643	1,693	1,743	1,743

분야·부문·정책·단위·세부사업	투자 심사	지방채	BTL	의무지출		재원	총사업비	연도별 투자 계획					
				법정 보조	이자			소 계	2019	2020	2021	2022	2023
연구개발특구 육성							44,452	30,735	8,909	20,009	909	909	0
특구 기반시설 구축(전북테크비즈니스 건립)	Y	N		N	Y	의 균 특 보 조 금	39,000	27,100	8,000	19,100	0	0	0
사회맞춤형 산학협력 선도대학(LINC+)육 성사업(국가직접지원)	N	N		N	Y	의 시 도 비	3,352	2,235	559	559	559	559	0
탄소산업 진흥						시 도 비	2,100	1,400	350	350	350	350	0
탄소산업육성 정책기반 조성						계	50,168	42,903	6,615	9,829	8,961	10,586	6,912
국제탄소패스티벌 개최	N	N		N	Y	의 시 도 비	13,133	9,033	1,789	1,798	1,808	1,819	1,819
기타 지역특성화산업육성(탄소산업 글로벌 별 연구네트워크(카본로드) 구축)	N	N		N	Y	의 시 도 비	1,033	1,033	189	198	208	219	219
탄소융복합기반구축 및 상용화 지원						재 시 도 비	1,033	1,033	189	198	208	219	219
탄소융복합소재산업 육성 지원사업(국가직 접지원)	N	N		N	Y	의 시 도 비	12,100	8,000	1,600	1,600	1,600	1,600	1,600
기타 지역특성화산업육성(탄소산업 활성 화 T28지원사업)	N	N		N	Y	의 시 도 비	12,100	8,000	1,600	1,600	1,600	1,600	1,600
기타 지역특성화산업육성(탄소 전자소재 부품 산업육성 기반 구축)	N	N		N	Y	의 시 도 비	5,800	4,000	800	800	800	800	800
탄소부품소재 R&D 기반강화 및 미래에너지 산업 육성지원						시 도 비	6,300	4,000	800	800	800	800	800
탄소산업 클러스터 조성(국가직접지원)	N	N		N	Y	의 시 도 비	24,871	23,221	4,060	4,942	5,513	6,190	2,516
						계	11,595	11,595	2,160	2,592	3,110	3,732	0
						재 시 도 비	11,595	11,595	2,160	2,592	3,110	3,732	0
						의 시 도 비	11,595	11,595	2,160	2,592	3,110	3,732	0
						계	7,176	5,526	1,000	1,050	1,103	1,158	1,216
						의 시 도 비	7,176	5,526	1,000	1,050	1,103	1,158	1,216
						의 시 도 비	3,588	2,763	500	525	551	579	608
						시 도 비	3,588	2,763	500	525	551	579	608
						계	6,100	6,100	900	1,300	1,300	1,300	1,300
						의 시 도 비	6,100	6,100	900	1,300	1,300	1,300	1,300
						의 시 도 비	3,050	3,050	450	650	650	650	650
						시 도 비	3,050	3,050	450	650	650	650	650
						계	12,164	10,649	766	3,089	1,640	2,578	2,578
						계	6,810	5,295	125	90	1,080	2,000	2,000
						의 시 도 비	6,810	5,295	125	90	1,080	2,000	2,000
						시 도 비	6,810	5,295	125	90	1,080	2,000	2,000

분야·부문·정책·단위·세부사업	투자 심사	지방채	BTL	의무지출			총사업비	연도별 투자계획					
				법정	보조	이자		소계	2019	2020	2021	2022	2023
탄소복합재 신재생 평가 기반 구축(국가 직접지원)	Y	N		N	Y	N	5,354	641	2,999	560	578	578	
성장동력산업 육성							138,282	16,255	20,100	22,900	23,300	24,900	
자동차·조선산업 육성 지원							70,448	9,850	11,200	12,000	11,600	12,900	
중대형 상용차부품 글로벌 경쟁력 강화 사업(국가직접)	Y	N		N	N	N	5,000	1,000	1,500	1,500	0	0	
지역특성화산업육성(전기동력자동차 (ECV) 전기·전장 산업생태계 구축사업)	Y	N		N	Y	N	14,250	2,250	3,000	3,000	3,000	3,000	
지역특성화산업육성(자동차부품 기술경 쟁력 강화사업)	N	N		N	Y	N	9,336	1,000	1,100	1,100	1,200	1,400	
지역특성화산업육성(글로벌 빅바이어 연 계 수출기업화 촉진사업)	N	N		N	Y	N	6,600	1,000	1,000	1,000	1,200	1,400	
자동차융합기술원 운영지원	N	N		N	N	N	5,533	300	300	400	500	600	
전기 자율차산업 육성지원사업(국가직 접)	N	N		N	N	N	23,429	3,000	3,500	4,000	4,500	5,000	
중소형선박 기자재 품질고도화센터 구축 사업(국가직접)	Y	N		N	N	N	6,300	1,300	800	1,000	1,200	1,500	
뿌리 및 간설·농기계산업 육성							67,884	6,405	8,900	10,900	11,700	12,000	
지역특성화산업육성(생산기반임체 공정 개선 및 네트워크 지원사업)	N	N		N	Y	N	41,130	2,060	5,000	6,000	7,000	8,500	
							28,560	2,060	5,000	6,000	7,000	8,500	
							19,630	1,030	2,500	3,000	3,500	4,000	
							21,500	1,030	2,500	3,000	3,500	4,500	

분야·부문·정책·단위·세부사업	투자 심사	지방채	BTL	의무지출			총사업비	연도별 투자계획					
				법정	보조	이자		소계	2019	2020	2021	2022	2023
지역특성화산업육성(수출자립형 금형시 활생산지원센터 구축)	Y	N		N	Y	N	6,000	3,000	3,000	0	0	0	0
							6,000	3,000	3,000	0	0	0	0
스마트 건설기계용 융복합 부품 평가기 술 기반 구축(국가직점)	Y	N		N	N	N	5,045	5,045	845	1,400	1,400	1,400	0
							5,045	845	1,400	1,400	1,400	0	0
지능형기계부품 육성지원사업(국가직점)	N	N		N	N	N	15,659	13,300	500	2,500	3,500	3,300	3,500
							15,659	13,300	500	2,500	3,500	3,300	3,500
에너지및자원개발							177,657	112,947	18,415	22,719	24,044	24,871	22,898
바이오산업 육성							12,000	12,000	1,800	3,400	3,400	3,400	0
바이오산업 활성화 지원							12,000	12,000	1,800	3,400	3,400	3,400	0
중재적 메카노 바이오기술융합 연구센터 구축사업	Y	N		N	Y	N	12,000	12,000	1,800	3,400	3,400	3,400	0
							8,000	8,000	800	2,400	2,400	2,400	2,400
녹색에너지산업 육성							4,000	4,000	1,000	1,000	1,000	1,000	0
신재생에너지산업 육성							165,657	100,947	16,615	19,319	20,644	21,471	22,898
							117,113	67,925	10,925	13,025	14,325	14,625	15,025
신재생에너지 지역지원	N	N		N	Y	N	49,354	13,000	2,000	2,000	2,500	3,000	3,500
							49,354	13,000	2,000	2,000	2,500	3,000	3,500
신재생에너지 지원사업	N	N		N	Y	N	47,564	13,000	2,000	2,000	2,500	3,000	3,500
							1,790	0	0	0	0	0	0
신재생에너지 주력지원사업(국가직점)	N	N		N	N	N	7,377	3,000	600	600	600	600	600
							7,377	3,000	600	600	600	600	600
에너지신산업 육성지원사업(국가직점)	N	N		N	N	N	5,055	4,300	400	500	1,300	1,100	1,000
							5,055	4,300	400	500	1,300	1,100	1,000
부안 신재생에너지단지 운영	N	N		N	N	N	10,163	5,000	1,000	1,000	1,000	1,000	1,000
							10,163	5,000	1,000	1,000	1,000	1,000	1,000
							10,163	5,000	1,000	1,000	1,000	1,000	1,000
							10,163	5,000	1,000	1,000	1,000	1,000	1,000

분야·부문·정책·단위·세부사업	투자 심사	지방채	BTL	의무지출			총사업비	연도별 투자 계획						
				법정	보조	이자		소계	2019	2020	2021	2022	2023	
지역특성화산업육성(신재생에너지 융복합 테마체험시설 구축)	Y	N		N	Y	N	18,000	18,000	2,000	4,000	4,000	4,000	4,000	4,000
풍력발전소 운영	N	N		N	N	N	4,164	1,625	325	325	325	325	325	325
고분자연료전지 신뢰성평가센터 구축	Y	N		N	Y	N	19,000	19,000	3,800	3,800	3,800	3,800	3,800	3,800
수상형 태양광 종합평가센터 구축(국가직접)	Y	N		N	N	N	4,000	4,000	800	800	800	800	800	800
에너지 수급안정 및 지역에너지 개발							48,544	33,022	5,690	6,294	6,319	6,846	7,873	
서민층 가스시설개선 지원 사업	N	N		N	Y	N	6,450	6,450	1,290	1,290	1,290	1,290	1,290	1,290
도시가스 미공급지역 설치비 지원 사업	N	N		N	N	N	11,000	10,000	2,000	2,000	2,000	2,000	2,000	2,000
시설보조사업(지역에너지 절약사업)	N	N		N	Y	N	8,830	2,652	480	504	529	556	583	
취약계층 에너지복지(전력효율향상사업)	N	N		N	Y	N	8,830	2,652	480	504	529	556	583	
산업·중소기업일반							22,264	13,920	1,920	2,500	2,500	3,000	4,000	
중소기업 육성 지원							109,299	109,299	26,247	25,552	19,009	19,164	19,327	
기업하기 좋은 환경 조성							87,307	74,327	19,372	18,620	12,018	12,110	12,207	
스타기업 혁신성장 지원사업(국가직접)	N	N		N	Y	N	5,172	5,172	936	983	1,032	1,084	1,138	
							5,172	5,172	936	983	1,032	1,084	1,138	
							5,172	5,172	936	983	1,032	1,084	1,138	

분야·부문·정책·단위·세부사업	투자 심사	지방채	BTL	의무지출			총사업비	연도별 투자계획					
				법정	보조	이자		총계	2019	2020	2021	2022	2023
중소기업 환경개선사업	N	N		N	Y	N	4,089	740	777	816	857	899	
지역특성화산업육성(전라북도 선도기업 육성)	N	N		N	Y	N	26,000	5,200	5,200	5,200	5,200	5,200	
전라북도 도약기업 육성사업	N	N		N	N	N	9,000	1,000	2,000	2,000	2,000	2,000	
지역특성화산업육성(중소기업 디자인역량강화 지원)	Y	N		N	Y	N	10,000	2,000	2,000	2,000	2,000	2,000	
저소득층 밀집지구 지식산업센터 건립사업	Y	N		N	Y	N	15,692	9,002	6,690	0	0	0	
청년고용 우수기업 근로환경개선사업	N	N		N	N	N	4,374	494	970	970	970	970	
인력양성 지원 강화							34,972	6,875	6,932	6,991	7,054	7,120	
지역특성화산업육성(산업현장 중심 기업 수요 맞춤형 이공계열 전문인력 양성)	N	N		N	Y	N	11,700	2,340	2,340	2,340	2,340	2,340	
인문사회·예체능계열 대학 산학관 커플링사업	N	N		N	N	N	5,850	1,170	1,170	1,170	1,170	1,170	
지역특성화산업육성(지역특성화산업 전문인력양성)	N	N		N	Y	N	17,000	3,400	3,400	3,400	3,400	3,400	

분야·부문·정책·단위·세부사업	투자심사	지방채	BTL	의무지출			총사업비	연도별 투자계획					
				법정	보조	이자		소계	2019	2020	2021	2022	2023
수송및교통							1,226,200	750,459	144,399	147,703	151,245	153,331	153,780
도로							964,819	518,116	101,212	102,689	104,736	104,785	104,695
도로개설 및 확·포장							670,385	333,801	64,443	65,875	67,875	67,875	67,733
국가지원 도로사업							103,724	68,291	11,633	12,700	14,700	14,700	14,558
							49,826	30,312	4,312	5,000	7,000	7,000	7,000
도계~석정 국지도 건설	N	N		N	Y	N	49,826	30,312	4,312	5,000	7,000	7,000	7,000
							31,188	18,018	3,018	3,000	4,000	4,000	4,000
							18,638	12,294	1,294	2,000	3,000	3,000	3,000
							53,898	37,979	7,321	7,700	7,700	7,700	7,558
동향~안성 국지도 건설	N	N		N	Y	N	53,898	37,979	7,321	7,700	7,700	7,700	7,558
							37,728	27,815	4,775	5,700	5,700	5,700	5,940
							16,170	10,164	2,546	2,000	2,000	2,000	1,618
지방도 및 소규모 도로개설							507,098	250,000	50,000	50,000	50,000	50,000	50,000
							507,098	250,000	50,000	50,000	50,000	50,000	50,000
지방도 확·포장사업	Y	N		N	Y	N	507,098	250,000	50,000	50,000	50,000	50,000	50,000
							507,098	250,000	50,000	50,000	50,000	50,000	50,000
도로 개선							59,563	15,510	2,810	3,175	3,175	3,175	3,175
							17,068	3,450	650	700	700	700	700
위험도로 선형개선사업	N	N		N	Y	N	17,068	3,450	650	700	700	700	700
							17,068	3,450	650	700	700	700	700
교통사고 잦은 곳 개선사업	N	N		N	Y	N	7,005	2,900	500	600	600	600	600
							7,005	2,900	500	600	600	600	600
안전한 보행환경 조성사업	N	N		N	Y	N	29,330	3,000	600	600	600	600	600
							29,330	3,000	600	600	600	600	600
도로 및 도로의 부속물 정비사업	N	N		N	Y	N	6,160	6,160	1,060	1,275	1,275	1,275	1,275
							6,160	6,160	1,060	1,275	1,275	1,275	1,275
안전하고 쾌적한 지방도 조성							294,434	184,315	36,769	36,814	36,861	36,910	36,962
지방도 유지관리							294,434	184,315	36,769	36,814	36,861	36,910	36,962
							58,000	58,000	11,600	11,600	11,600	11,600	11,600
안전한 지방도 정비	N	N		N	Y	N	58,000	58,000	11,600	11,600	11,600	11,600	11,600
							58,000	58,000	11,600	11,600	11,600	11,600	11,600

분야·부문·정책·단위·세부사업	투자 심사	지방채	BTL	의무지출		총사업비	연도별 투자계					소계		
				법정	보조		재원	2019	2020	2021	2022		2023	
														이자
위험도로 개선	N	N		N	Y	115,854	계	4,200	4,200	4,200	4,200	4,200	4,200	
								의 관 특 보 조 금	4,200	4,200	4,200	4,200	4,200	4,200
교통사고찾은곳 개선	N	N		N	Y	55,177	시 도 비	1,600	1,600	1,600	1,600	1,600	1,600	
								계	13,000	2,600	2,600	2,600	2,600	2,600
지방도구조개선	Y	N		N		12,370	계	1,100	1,100	1,100	1,100	1,100	1,100	
								의 관 특 보 조 금	1,100	1,100	1,100	1,100	1,100	1,100
교량 정비	Y	N		Y	N	36,975	시 도 비	550	550	550	550	550	550	
								계	2,750	550	550	550	550	550
장비관리기본경비	N	N		N	N	4,940	재 시 도 비	894	894	939	986	1,035	1,087	
								계	4,940	894	894	939	986	1,035
해운·항만														
전라북도 항만 활성화						8,300	계	1,580	1,580	1,680	1,680	1,680	1,680	
								물류거점 중심항만 육성	1,580	1,580	1,680	1,680	1,680	1,680
군산항 컨테이너화물 유치 지원	N	N		N	Y	8,300	계	1,580	1,580	1,680	1,680	1,680	1,680	
								의 시 도 비	1,580	1,580	1,680	1,680	1,680	1,680
대중교통·물류등기타														
편리하고 효율적인 교통체계 구축						253,080	계	41,606	43,335	44,830	46,866	47,406		
								의 관 특 보 조 금	41,606	43,335	44,830	46,866	47,406	
교통서비스개선						245,960	계	41,446	41,955	43,450	45,466	46,006		
								의 관 특 보 조 금	41,446	41,955	43,450	45,466	46,006	
전라북도 교통문화연수원 운영비 보조	N	N		N	N	100,179	재 시 도 비	13,266	13,308	14,315	15,823	15,830		
								계	7,575	1,508	1,515	1,523	1,530	
화물자동차 공영차고지 건설지원	Y	N		N	Y	34,519	계	5,836	3,000	4,000	5,000	5,000		
								의 관 특 보 조 금	5,836	3,000	4,000	5,000	5,000	
공영주차장 조성	N	N		N	Y	51,155	계	4,200	7,500	7,500	8,000	8,000		
								의 관 특 보 조 금	4,200	7,500	7,500	8,000	8,000	

분야·부문·정책·단위·세부사업	투자 심사	지방채	BTL	의무지출			총사업비	연도별 투자계획						
				법정	보조	이자		소계	2019	2020	2021	2022	2023	
														계
지능형교통체계(ITS) 구축사업	N	N		N	N		6,930	6,930	1,730	1,300	1,300	1,300	1,300	1,300
버스, 택시 지원							129,331	129,331	24,890	25,357	25,844	26,354	26,885	
행복클락시(통학택시) 지원	N	N		N	Y		4,000	4,000	800	800	800	800	800	
시외버스 재정지원	N	N		N	Y		45,089	45,089	8,160	8,568	8,996	9,446	9,919	
시외버스복지노선 손실보상	Y	N		N	Y		15,603	15,603	3,089	3,105	3,120	3,136	3,152	
시내, 농어촌버스 재정지원	N	N		N	Y		43,639	43,639	8,641	8,684	8,728	8,771	8,815	
행복클락 버스(도시형 교통모델)	N	N		N	N		9,000	9,000	1,800	1,800	1,800	1,800	1,800	
행복클락(농촌형 교통모델)	N	N		N	N		12,000	12,000	2,400	2,400	2,400	2,400	2,400	
교통약자 이동편의 증진							16,450	16,450	3,290	3,290	3,290	3,290	3,290	
교통약자 교통수단 확충 및 지원	N	N		N	Y		16,450	16,450	3,290	3,290	3,290	3,290	3,290	
육상물류 활성화							1,450	1,450	290	290	290	290	290	
육상물류 거점육성							7,120	7,120	160	1,380	1,380	1,400	1,400	
간산물류단지 진입도로조성	Y	N		N	Y		7,120	7,120	160	1,380	1,380	1,400	1,400	
							7,120	7,120	160	1,380	1,380	1,400	1,400	
							7,120	7,120	160	1,380	1,380	1,400	1,400	

분야·부문·정책·단위·세부사업 국토및지역개발	투자 심사	지방채	BTL	의무지출			재원	총사업비	연도별 투자계획					
				법정	보조	이자			소계	2019	2020	2021	2022	2023
수자원									1,554,735	290,438	312,094	311,758	315,266	325,180
아름다운 하천환경 기반구축									780,752	137,989	159,579	159,871	160,186	163,128
하천재해예방									184,484	36,835	36,865	36,896	36,928	36,961
소하천정비	N	N		N	Y	N	계	179,175	35,835	35,835	35,835	35,835	35,835	35,835
소규모 시설 체계적 정비(자체)	N	N		N	Y	N	의 균 특 보 조 금	179,175	35,835	35,835	35,835	35,835	35,835	35,835
하천환경 기반구축							계	5,309	1,000	1,030	1,061	1,093	1,126	
체계적인 하천정비							의 시 도 비	5,309	1,000	1,030	1,061	1,093	1,126	
국가하천 유지보수	N	N		N	Y	N	국 고 보 조 금	25,000	5,000	5,000	5,000	5,000	5,000	
안전한 하천환경 조성							계	25,000	5,000	5,000	5,000	5,000	5,000	
하천기본계획수립(직접)	N	N		N	N	N	계	571,268	96,154	117,714	117,975	118,258	121,167	
지방하천정비(직접)	N	N		N	Y	N	국 고 보 조 금	50,841	0	0	0	0	0	
지방하천정비(지원)	N	N		N	Y	N	국 고 보 조 금	61,180	6,860	10,000	10,000	10,000	10,000	
하천유지관리(지원)	N	N		N	N	N	계	1,209,903	78,854	95,854	95,854	95,854	95,854	
							의 국 고 보 조 금	462,270	78,854	95,854	95,854	95,854	95,854	
							국 고 보 조 금	469,109	0	0	0	0	0	
							국 고 보 조 금	389,000	56,500	66,500	66,500	66,500	66,500	
							의 시 도 비	341,794	22,354	29,354	29,354	29,354	29,354	
							지 방 채	10,000	0	0	0	0	0	
							계	11,508	2,220	2,260	2,301	2,342	2,385	
							재 원	11,508	2,220	2,260	2,301	2,342	2,385	
							의 시 도 비	11,508	2,220	2,260	2,301	2,342	2,385	

분야·부문·정책·단위·세부사업	투자 심사	지방채	BTL	의무지출			총사업비	연도별 투자계획					
				법정	보조	이자		총계	2019	2020	2021	2022	2023
지역및도시							788,651	728,847	145,107	144,104	142,926	145,119	151,591
지역및도시개발							242,700	242,700	45,900	45,986	47,929	48,850	54,036
지역발전							233,600	233,600	44,600	42,086	44,029	48,850	54,036
지역개발지원	N	N		N	Y	N	123,010	123,010	23,529	24,000	23,553	24,966	26,963
도시개발지원	N	N		N	Y	N	123,010	123,010	23,529	24,000	23,553	24,966	26,963
특수상황지역개발	N	N		N	Y	N	51,755	51,755	10,155	7,149	8,964	11,585	13,902
주한미군 공여구역 주변지역 등 지원	N	N		N	Y	N	27,187	27,187	5,000	5,305	5,464	5,628	5,791
혁신도시 건설지원사업							27,187	27,187	5,000	5,305	5,464	5,628	5,791
전북(전주) 혁신도시 복합혁신센터 건립 사업	N	N		N	Y	N	9,100	9,100	1,300	3,900	3,900	3,900	0
삶의 질 향상을 위한 주거문화 정착 농어촌주거환경개선							9,100	9,100	1,300	3,900	3,900	3,900	0
희망하우스 빈집재생사업	N	N		N	N	N	7,000	7,000	1,000	3,000	3,000	3,000	0
농어촌 주거 경관개선사업	N	N		N	N	N	2,100	2,100	300	900	900	900	0
							521,861	464,097	91,797	94,701	91,424	92,531	93,644
							72,734	35,349	9,500	6,364	6,429	6,495	6,561
							4,667	4,082	800	808	816	825	833
	N	N		N	N	N	4,667	4,082	800	808	816	825	833
							4,667	4,082	800	808	816	825	833
							12,758	12,758	2,500	2,526	2,551	2,577	2,604
	N	N		N	N	N	12,758	12,758	2,500	2,526	2,551	2,577	2,604
							12,758	12,758	2,500	2,526	2,551	2,577	2,604
	N	N		N	N	N	15,309	15,309	3,000	3,031	3,062	3,093	3,124
							15,309	15,309	3,000	3,031	3,062	3,093	3,124
	N	N		N	N	N	40,000	3,200	3,200	0	0	0	0
							40,000	3,200	3,200	0	0	0	0
							40,000	3,200	3,200	0	0	0	0

분야·부문·정책·단위·세부사업	투자 심사	지방채	BTL	의무지출			총사업비	연도별 투자계획					
				법정	보조	이자		소계	2019	2020	2021	2022	2023
추거환경개선							80,468	60,089	13,197	14,738	10,546	10,717	10,891
기초생활인프라(농촌빈집정비)	N	N		N	Y	N	12,510	12,510	2,000	2,550	2,601	2,653	2,706
저소득계층 임대보증금 지원	N	N		N	N	N	4,163	4,163	800	816	832	849	866
도시생활환경개선	N	N		N	Y	N	8,902	3,716	714	728	743	758	773
저소득층 희망의 집 고쳐주기사업	N	N		N	Y	N	21,857	21,857	4,200	4,284	4,370	4,457	4,546
부안 공공실버임대주택 건설	N	N		N	Y	N	9,945	1,783	1,783	0	0	0	0
영구임대 건설지원(정읍)	N	N		N	Y	N	13,091	6,060	1,700	4,360	0	0	0
공동주택관리지원	N	N		N	N	N	10,000	10,000	2,000	2,000	2,000	2,000	2,000
도시재생							332,230	332,230	62,100	66,458	67,166	67,891	68,615
도시생활환경개선	N	N		N	Y	N	14,812	14,812	2,200	3,060	3,121	3,184	3,247
근린재생형(중심시가지형)	N	N		N	Y	N	183,067	183,067	35,100	36,426	36,798	37,182	37,561
근린재생형(일반형)	N	N		N	Y	N	153,110	153,110	30,000	30,306	30,615	30,937	31,252
							29,957	29,957	5,100	6,120	6,182	6,245	6,309
							101,261	101,261	19,200	20,204	20,410	20,618	20,829
							101,261	101,261	19,200	20,204	20,410	20,618	20,829
							85,952	85,952	16,200	17,173	17,349	17,526	17,704
							15,309	15,309	3,000	3,031	3,062	3,093	3,124

분야·부문·정책·단위·세부사업	투자심사	지방채	BTL	의무지출			총사업비	연도별 투자계획					
				법정	보조	이자		총계	2019	2020	2021	2022	2023
취약지역개조(도시)	N	N		N	Y	N	33,090	5,600	6,768	6,837	6,907	6,978	
							33,090	5,600	6,768	6,837	6,907	6,978	
학교용지부담금							29,918	5,300	6,061	6,123	6,185	6,249	
							3,172	300	707	714	722	729	
학교용지부담금 교육비특별회계 전출	N	N		Y	N	N	36,428	7,000	7,140	7,283	7,428	7,577	
							36,428	7,000	7,140	7,283	7,428	7,577	
선진 지적 및 토지 행정 추진							16,567	3,049	3,175	3,307	3,445	3,589	
							4,581	880	898	916	934	953	
지가공시 사업	N	N		N	Y	N	4,581	880	898	916	934	953	
							4,581	880	898	916	934	953	
지적재조사사업 추진							11,985	2,169	2,277	2,391	2,511	2,636	
							11,985	2,169	2,277	2,391	2,511	2,636	
새만금종합개발 정책추진							7,523	4,360	242	266	293	322	
							1,343	220	242	266	293	322	
새만금 인라인마라톤대회	N	N		N	Y	N	1,343	220	242	266	293	322	
							1,343	220	242	266	293	322	
새만금 투자유치 지원							6,180	4,140	0	0	0	0	
							6,180	4,140	0	0	0	0	
새만금산업단지 임대용지 확보(국가직점)	N	N		N	Y	N	6,180	4,140	0	0	0	0	
							6,180	4,140	0	0	0	0	
산업단지							45,135	7,342	8,411	8,961	9,961	10,461	
							45,135	7,342	8,411	8,961	9,961	10,461	
산업단지 및 농공단지 개발지원							45,135	7,342	8,411	8,961	9,961	10,461	
							17,350	3,400	3,450	3,500	3,500	3,500	
지방산업단지 공영용 수도건설	N	N		N	Y	N	17,350	3,400	3,450	3,500	3,500	3,500	
							17,350	3,400	3,450	3,500	3,500	3,500	
농촌자원 복합산업화지원	N	N		N	Y	N	4,785	942	961	961	961	961	
							4,785	942	961	961	961	961	

분야·부문·정책·단위·세부사업	투자 심사	지방채	BTL	의무지출			총사업비	연 도 별 투 자 계 획					
				법정	보조	이자		소 계	2019	2020	2021	2022	2023
노후공단지정비(전주제1산단)	N	N		N	Y	N	8,000	3,000	1,000	1,000	1,000	1,500	1,500
							8,000	3,000	1,000	1,000	1,000	1,500	1,500
노후공단지정비(익산국가산단)	N	N		N	Y	N	15,000	0	3,000	3,500	4,000	4,500	4,500
							15,000	0	3,000	3,500	4,000	4,500	4,500
							15,000	0	3,000	3,500	4,000	4,500	4,500
							15,000	0	3,000	3,500	4,000	4,500	4,500

분야·부문·정책·단위·세부사업	투자심사	지방채	BTL	의무지출			총사업비	연도별 투자계획					
				법정	보조	이자		소계	2019	2020	2021	2022	2023
과학기술							74,703	65,503	13,857	12,389	12,730	13,082	13,445
과학기술연구지원							74,703	65,503	13,857	12,389	12,730	13,082	13,445
과학기술역량강화							74,703	65,503	13,857	12,389	12,730	13,082	13,445
과학기술연구 활성화 지원							58,703	58,703	11,057	11,389	11,730	12,082	12,445
산학연협력 기술개발지원사업(국가직접지원)	N	N		N	Y	N	계	9,859	1,857	1,913	1,970	2,029	2,090
							의무비	9,859	1,857	1,913	1,970	2,029	2,090
기타 지역특성화산업육성(산학연 핵심기술개발 및 사업화 지원사업)	N	N		N	Y	N	계	26,546	5,000	5,150	5,305	5,464	5,628
							의무비	26,546	5,000	5,150	5,305	5,464	5,628
기타 지역특성화산업육성(중소기업 맞춤형 기술역량 강화 지원)	N	N		N	Y	N	계	13,273	2,500	2,575	2,652	2,732	2,814
							의무비	13,273	2,500	2,575	2,652	2,732	2,814
기타 지역특성화산업육성(R&D연계 기술애로 해소 지원)	N	N		N	Y	N	계	12,742	2,400	2,472	2,546	2,623	2,701
							의무비	12,742	2,400	2,472	2,546	2,623	2,701
기타 지역특성화산업육성(중소기업 맞춤형 기술역량 강화 지원)	N	N		N	Y	N	계	6,371	1,200	1,236	1,273	1,311	1,351
							의무비	6,371	1,200	1,236	1,273	1,311	1,351
기타 지역특성화산업육성(R&D연계 기술애로 해소 지원)	N	N		N	Y	N	계	9,556	1,800	1,854	1,910	1,967	2,026
							의무비	9,556	1,800	1,854	1,910	1,967	2,026
음북함 소프트웨어산업 육성							계	4,778	900	927	955	983	1,013
							의무비	4,778	900	927	955	983	1,013
음북함 소프트웨어산업 육성							계	16,000	2,800	1,000	1,000	1,000	1,000
							의무비	16,000	2,800	1,000	1,000	1,000	1,000
농생명 SW융합클러스터 구축 운영(국가직접지원)	Y	N		N	Y	N	계	1,800	1,800	0	0	0	0
							의무비	1,800	1,800	0	0	0	0
기타 지역특성화산업육성(음북함 SW강소기업 육성사업)	N	N		N	Y	N	계	5,000	1,000	1,000	1,000	1,000	1,000
							의무비	5,000	1,000	1,000	1,000	1,000	1,000
기타 지역특성화산업육성(음북함 SW강소기업 육성사업)							계	2,500	500	500	500	500	500
							의무비	2,500	500	500	500	500	500