

아름다운 山河 응비하는 생명의 삶터, 천년전북!

2022년도
중기 지방재정계획
(2022~2026)

참 고 사 항

- ◇ 중기지방재정계획은 예산운영 기간을 5개년으로 하여 통제 위주 단년도 예산제도의 제약성을 보완하고 장기 예측적·미래지향적 재정운영을 도모하고자 매년 수정·보완하는 연동화 계획임.
- ◇ 또한, 급변하는 행·재정적 여건 및 투자상황 변화에 따른 장래예측의 한계와 매년 수립하는 연동화 계획이라는 특수성 때문에 실제 예산반영과는 다소 차이가 있음.
- ◇ 국가재정운영계획의 중점투자방향, 주요사업계획을 반영하여 국가와 지방의 재정적 연계성 확보.

목 차

제1장 중기지방재정계획 개요

- 1. 제도 의의 3
- 2. 작성대상 및 주요내용 4
- 3. 수립체계 5

제2장 재정운용여건 및 전망

- 1. 일반현황 9
- 2. 국가 재정여건 및 운용방향 10
- 3. 도 재정운용 여건 15
- 4. 도 재정운용 방향 18

제3장 2022~2026 중기재정 전망

I. 세입·세출 총괄

- 1. 재정운용 규모 전망 24
- 2. 회계별 재정규모 25
- 3. 중기 세입 전망 26
- 4. 분야별 자원배분 계획 30
- 5. 채무 전망 및 관리계획 31
- 6. 통합재정수지 전망 32
- 7. 의무·재량지출 규모 및 관리계획 33

II. 일반회계 전망

- 1. 재정계획 총괄 35
- 2. 분야별 투자계획 48

III. 특별회계 전망

1. 재정계획 총괄	49
2. 회계별 전망	50
3. 분야별 투자계획	57

IV. 기금 전망

1. 재정계획 총괄	58
2. 기금별 전망	59
3. 분야별 투자계획	76
4. 기금 정비 계획	77

제4장 분야별 정책방향 및 투자계획

1. 공공질서 및 안전	81
2. 문화 및 관광	82
3. 환경 보호	83
4. 사회 복지	84
5. 보 건	85
6. 농림·해양·수산	86
7. 산업·중소기업	87
8. 수송 및 교통	88
9. 국토 및 지역개발	89
10. 과학 기술	90
11. 교 육	91
12. 일반 공공 행정	92

제5장 분야별 세부사업 조서

I. 중기지방재정계획 개요

1

제도의 의의

□ 개념

- 지방자치단체의 발전계획과 수요를 중·장기적으로 반영한 다년도 예산으로서 효율적인 자원배분을 통한 계획적인 지방재정운용을 위해 수립하는 5년간의 연동화계획(Rolling Plan)

□ 필요성

- 중·장기적 관점에서 도의 비전과 정책우선순위를 반영하여 발전계획을 수립하고, 지방재정의 예측가능성을 제고
- 개별사업 검토 중심의 단년도 예산편성 과정에서 놓치기 쉬운 전략적 자원배분 기능 강화
- 국가재정운용계획에서 제시하는 중·장기 중점자원 투자방향, 주요사업계획을 반영하고 국가와 우리 도의 재정적 연계성 확보

□ 연혁

- ('88년) 중기지방재정계획 수립 법제화(지방재정법)
- ('91년) 지방재정계획심의위원회 설치 및 국무회의 보고 규정
- ('93년) 국가계획 및 지역계획과 연동화 계획으로 운영
- ('95년) 계획수립 결과를 관계 부처에 통보, 협의 추진
- ('05년) 중기지방재정계획 수립 시기 조정(4월→11월)
- ('07년) 사업예산제도 운영과 연계하여 수립
- ('15년) 중기지방재정계획연도 변경(다음 회계연도부터 5회계연도)

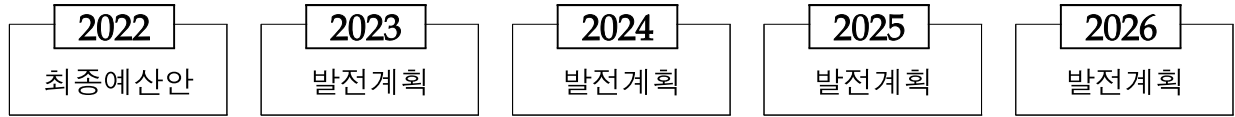
□ 근거규정

- 지방재정법 제33조

2

작성대상 및 주요내용

□ 계획기간 : 2022~2026년(5년)



□ 계획대상

- 대상 : 일반회계 및 특별회계, 기금
- 기준 : '22년도 최종예산안(잠정예산)을 기준으로 하되, '22년 이후는 증가율을 반영한 전망치를 적용

□ 주요내용

- 재정목표 : 지역발전 및 재정운용의 기본 방향
- 재정전망 : 세입·세출 추계 및 투자가용 재원 전망
- 투자계획 : 분야별 정책방향, 사업별 연차 투자계획 등

□ 계획방향

- 국가경제 성장 추이와 전망, 재정여건 변동 등 재정에 영향을 미치는 제반변수를 종합적으로 분석·반영
- 국가정책 방향의 큰 틀 속에서 자치단체의 실정과 특성에 맞는 비전과 정책을 실현할 수 있는 계획 마련
- 지방재정 운용의 투명성·효율성을 제고하고 재정사업의 성과를 높이기 위해 사업예산 제도와 연계하여 수립
- 지역경제 중흥사업에 우선 재원 확보 등 투자효과 극대화를 위한 탄력적 재원 배분 주력

□ 수립 주체

- 모든 지방자치단체는 중기지방재정계획을 수립하여 예산안과 함께 지방의회에 제출하고, 회계연도 개시 30일 전까지 행정안전부에 제출
- 행정안전부는 지방자치단체의 중기지방재정계획을 종합하여 관계부처 협의 후 국무회의 보고

□ 수립 절차

①	행정안전부	<ul style="list-style-type: none"> ■ 중기지방재정계획 수립 기준 작성, 자치단체 통보('21.7월)
②	지방자치단체	<ul style="list-style-type: none"> ■ 지방자치단체별 세부사업계획(안) 수립('21.7.~11월)
③	지방자치단체	<ul style="list-style-type: none"> ■ 중기지방재정계획 수립('21.7.~11월)
④	지방자치단체	<ul style="list-style-type: none"> ■ 지방의회(11월) 및 행정안전부(12월) 제출
⑤	행정안전부	<ul style="list-style-type: none"> ■ 자치단체 계획을 기초로 종합계획 수립(관계부처 협의)('22.1.~3월)
⑥	행정안전부	<ul style="list-style-type: none"> ■ 국무회의 보고('22.4월)

II. 재정운용 여건 및 전망

1

일반 현황

□ 인구 및 면적('21. 9월말)

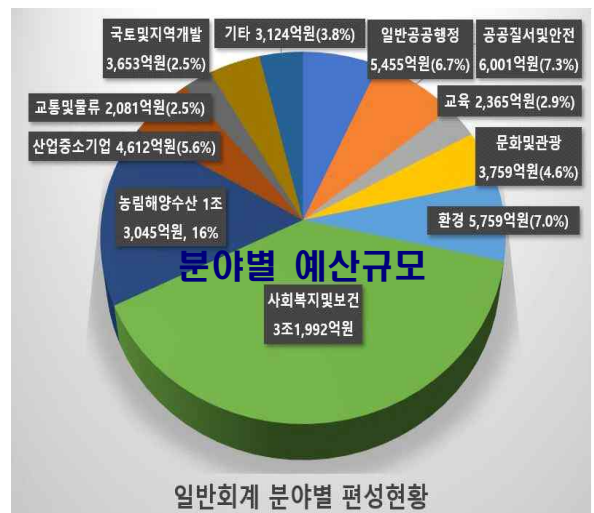
- (인 구) 1,791,110명(전국의 3.47%)
 - '66년 252만명을 정점으로 계속 감소하였으며, '11년 187만명으로 소폭 증가 후 감소 추세
- (면 적) 8,067.3km²(전국의 8.04%)
- (행정구역) 14시·군, 243읍·면·동

□ 지역경제('21년 통계청)

- (산업구조) 1차 7.1%, 2차 23.4%, 3차 69.5%
 - <<전국>> <1.9%> <29.2%> <68.9%>
- (지역내총생산) 50조 5,953억원(전국의 2.7%, 12위)
 - 1인당 GRDP : 2,780만원(전국 3,687만원의 75.4%, 13위)
- (사 업 체) 154,082개(전국의 3.7%)
 - 종사자수 720,052명(전국의 3.2%)

□ 도 재정상황

- '21년 예산규모(2회 추경) : 9조 9,077억원
 - 일반 8조 1,845억원, 특별 8,957억원
기금 8,275억원
- 재정자립도 : 21.3% (본예산, 일반회계 기준)



1. 대내외 경제여건

대외여건

- (2021년) 세계경제는 지난해 경기침체로부터 벗어 나 회복흐름이 이어지고 있으나, 그 속도는 국가별로 불균등하게 나타나는 상황
 - 미국·중국 등이 글로벌 경제 회복을 견인하는 가운데, 국가별 백신 보급 속도 및 정책대응 여력 등이 회복속도를 좌우할 것으로 전망
 - 다만, 변이 바이러스 확산, 글로벌 인플레이션 압력 등이 경기회복세를 제약할 가능성이 있음
- (2022년 이후) 향후 세계경제는 점진적인 개선 흐름을 이어가면서 위기전 성장경로를 점차 회복할 것으로 예상되나, 불확실성도 잠재
 - 선진국은 경제활동 정상화 등에 따른 성장 회복세가 지속되고, 디지털·저탄소 경제로의 전환 등 구조적 대응이 본격화 될 전망
 - 신흥국도 백신보급 확대, 글로벌 경기, 교역 회복 등으로 완만한 성장 회복 흐름을 이어갈 전망
 - 다만, 코로나19 전개 양상, 미·중 갈등, 글로벌 공급망(GVC) 재편, 주요국 통화정책 기조변화 등이 리스크 요인으로 작용할 가능성

< 세계경제 성장률 전망(%) >

	'21	'22	'23	'24	'25	'26
세 계	6.0	4.9	3.5	3.4	3.3	3.3
- 선진국	5.6	4.4	1.8	1.6	1.5	1.5
- 신흥국	6.3	5.2	4.7	4.6	4.5	4.4

* 출처 : IMF World Economic Outlook('21~'22년은 7월전망, '23년 이후는 4월전망 기준)

대내여건

□ (2021년) 우리 경제는 글로벌 경제 및 반도체 업황 회복, 백신보급 확대 등을 바탕으로 경기·고용 개선 흐름을 이어갈 것으로 전망

* 글로벌 반도체매출 전망(% , WSTS, '21.8월) : ('20) 6.8 → ('21) 25.1 → ('22) 10.1

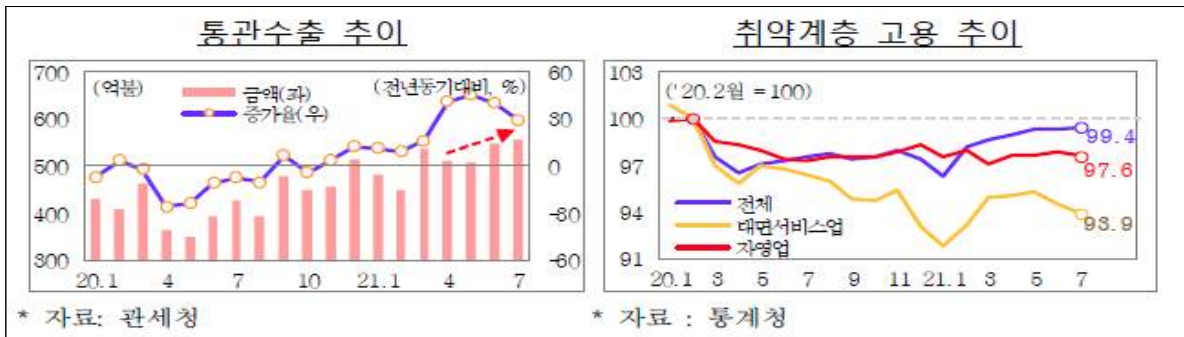
* 성장률(전기비, %) : ('21.1/4) 1.7<전년동기비 1.9> (2/4) 0.7<5.9>

* 취업자(전년동기비, 만명) : ('21.1)△98.2 (2)△47.3 (3)31.4 (4)65.2 (5)61.9 (6)58.2 (7)54.2

○ 수출·투자가 견조한 증가세를 지속하면서 경제 회복을 견인할 것으로 예상되나, 코로나19 4차 확산이 대면서비스업을 중심으로 내수 회복세를 제약하고, 소상공인·고용 취약계층 어려움을 가중시킬 우려가 있음

* 수출(전년동기비, %) : ('21.1/4)12.5 (4)41.2 (5)45.6 (6)39.8 (7)29.6

* 설비투자(전년동기비, %) : ('21.1/4)11.9 (4)16.4 (5)10.9 (6)10.0



□ (2022년 이후) 글로벌 성장·교역 개선 코로나19 영향 완화 등에 따른 성장세 지속이 예상되나, 경제·사회 구조전환 대응이 긴요한 상황

* 글로벌 교역(% , IMF '21.7월) : ('19)0.9 ('20)△8.3 ('21) 9.7 ('22) 7.0

○ 수출·투자 증가 흐름이 이어지고, 경제활동이 점차 정상화되면서 내수 회복세도 지속될 전망이나, 대외 불확실성이 상존하고 있으며, 포스트 코로나 시대 글로벌 경제질서 변화, 2025년 초고령 사회 진입이 예상되는 등 대내외 구조적 대전환이 가속화될 것으로 예상

* 디지털·저탄소 경제 시장우위 선점을 위한 경쟁 본격화

(美) 5.9조불 규모3대 재건정책<American ^①Rescue Plan, ^②Jobs Plan, ^③Families Plan> 추진('21.3)

(EU) 향후 4년간 디지털 전환 및 기후변화 대응에 955억유로 투자 추진('21.3)

2. 국가 재정운용 방향

① 포용적 경제회복과 선도국가 도약을 위한 재정의 역할 지속

- 글로벌 성장·교역 등 대외여건의 개선과 경제활력 제고 및 한국판 뉴딜 등 적극적 정책 노력에 힘입어 금년 이후에 성장 회복세가 지속될 것으로 예상되고 있음. 다만, 취약계층의 어려움이 지속되고, 코로나19 상황 관련 불확실성이 상존하는 가운데, 디지털·저탄소 경제 전환, 인구충격 심화 등 구조전환이 가속화될 것으로 전망되어 적극적인 정책대응이 필요한 상황
- 이에 코로나19 위기의 완전한 종식과 포용적 경제회복, 선도국가로의 도약 및 인구구조 변화 대응에 방점을 두고 재정의 역할을 지속 수행할 계획
- 내수·고용 회복 등 경제회복을 공고화하고, 위기과정에서 확대된 격차 해소를 위해 취약계층별 맞춤형 지원을 확대하면서 고용·사회안전망 사각지대를 지속 보강하여 포용기반을 강화
- 이와 함께 디지털·저탄소 경제 전환에 대비하고 미래 전략산업 육성에 역점을 두어 선도국가 기반 조성을 적극 뒷받침하는 한편, 저출산·고령화, 지방소멸 위기 등 인구구조 변화에도 선제적으로 대응할 계획

② 총량관리 강화 및 선제적 위험대응을 통한 재정의 지속가능성 제고

- 위기대응 과정에서 총수입-총지출 격차가 확대된 가운데, 경제회복 등을 위한 재정소요로 국가채무가 과거에 비해 빠르게 증가함에 따라, 재정이 필요한 역할을 지속 수행하면서도 중장기 지속가능성을 제고할 수 있도록 총량관리를 강화하고 재정위험에 선제적으로 대응해 나갈 계획
- 지출구조조정, 협업예산 확대 등을 통해 재정지출의 효율성을 제고하고, 조세특례 정비, 세외수입 확대 등 수입 기반을 확충하기 위한 노력을 강화하고 경제회복 추세에 맞추어 지출 증가속도를 조절하는 한편, 재정준칙 법제화, 사회보험 재정안정화 추진 등 재정위험에 대응하여 선제적으로 제도를 개선

③ 과감한 재정혁신을 통해 재정의 효과성·민주성 제고

- 재정운용의 효과성 및 민주성을 제고하기 위해 재정제도 전반의 과감한 혁신을 추진해 나갈 계획
- 「2050 탄소중립」 달성을 뒷받침하기 위해 기후대응기금과 온실가스 감축인지 예산제도를 도입하고 지방소멸 문제를 중앙과 지방이 협업하여 선제적으로 대응하기 위한 지방소멸대응 양여금을 신설하는 한편 비효율적으로 운용되는 기금을 정비하는 등 재정환경 변화에 대응하여 재정관리 체계를 혁신해 나갈 것임
- 또한, 차세대 열린재정 구축을 통해 재정정보 공개를 확대하고, 재정운용에 국민참여 및 의견수렴을 확대하는 등 수요자 중심 재정운용을 강화해 나갈 계획

3. 분야별 자원배분 방향

① 新양극화 해소, 상생·포용적 경제회복을 위한 투자 확대

- 친(親)가족 5대 패키지 지원, 전국민 고용보험 가입 지속 추진, 평생학습 인프라 확충 등 소득·고용·교육 전 분야의 양극화 해소를 위한 노력을 지속해 나갈 계획, 또한 생계급여 부양의무자 기준 완전 폐지 등 기초생활보장제도 사각지대 해소와 의료보장성 강화 및 소외계층 지원을 위한 투자도 확대하여 사회안전망도 더욱 강화해 나갈 전망
-

② 선도국가 도약을 위한 미래 신산업·인력 육성 등 투자 확충

- 한국판 뉴딜 2.0을 뒷받침하기 위한 D·N·A(데이터·네트워크·인공지능), BIG3(미래차·바이오·시스템반도체) 등 신기술·신산업 분야의 투자를 확대하고, 수출산업·주력산업의 경쟁력 강화를 적극 지원할 계획
 - 이를 뒷받침하기 위해 미래 유망분야 혁신 인재 양성, 기존 산업과 시설의 디지털화, 선제적인 사업구조 재편 및 혁신 벤처창업 생태계 조성 등에 대한 투자를 적극 지원할 계획
 - 또한 기후변화와 환경위기에 대응하여, 2050 탄소중립의 본격적인 이행과 기후대응기금의 신설을 지원하고, 그린 뉴딜에도 집중 투자가 이루어질 전망
-

③ 감염병·재난·재해 대응 등 국민안전 개선 투자 지속 확대

- 전방위 안보위협에 대비하여 방위력을 보장하고 핵심 기술개발을 통해 국방전력을 고도화하는 데 투자를 확대할 계획, 감염병 대응, 재해예방 및 신속한 재난 대응 체계 구축 등 국민의 안전과 삶의 질 개선을 위한 투자도 확대될 전망

세 입 여 건

- (자체수입) 코로나19 백신 상용화 등에 따른 경제여건 개선으로 자체수입 확대가 기대되나 불확실성도 여전히 상존
- (지방세) 지방소비세율 인상, 코로나19 극복을 위한 정부의 확장적 재정 정책에 따른 내수 증가 등 세입 여건 개선이 기대되나,
 - 주택시장 안정화 대책 추진에 따른 부동산 거래 위축은 부정적 영향을 줄 것으로 예상되어 세입 감소 영향 우려
 - * (취득세) 전년대비 아파트 신규물량 감소 및 정부의 부동산규제 강화 및 주택가격 안정화 정책에 따라 전년대비 감소 예상
 - * (지방소비세) 지방재정분권에 따른 지방소비세율 인상으로 증가 예상
- (세외수입) 체납징수 관련 제도적 기반강화, 지방세외수입 운영 실적 분석·진단 내실화 등으로 점진적 확대 기대
- (이전수입) 코로나19 여파 극복 시 국세 증가세 개선에 따른 이전수입 증가폭도 확대가 예상되나 불확실성 상존
- 국내·외 경제 회복에 따른 국세 세수 호조가 전망됨에 따라 지방교부세 및 국고보조금 확대 기대
 - 다만, 향후 코로나19 전개 양상과 국제적인 백신 상용화 상황 등의 변동요인은 감안 필요

세 출 여 건

(필수경비) 소방공무원 확충, 잼버리 준비 등 대형사업 본격 추진 등에 따라 도비부담 대폭 증가

- (법정경비) 소방공무원 확충에 따른 도비 추가 부담 전망
- (대형사업) 잼버리 준비, 신규건축(대표도서관, 국악원) 사업 등 대형사업 추진이 본격화됨에 따라 도비부담 대폭 증가 예상

도정 핵심정책 추진을 위한 소요예산 증가예상

- (안전전북 구축) 감염병 대응, 수해·안전사고 등 예방체계구축
* 교통환경 개선, 노후방재시설 투자 등 생활안전 적극 지원, 재난·재해에 선제적으로 대응
- (산업지도 개편)
 - 기존사업에 대한 체질개선 → 자동차, 조선, 농생명, 바이오 등
 - 프런티어 산업 육성 → 탄소·수소·재생에너지·홀로그램 등
- (생태문명시대 대전환) 기후변화대응사업(온실가스, 악취, 미세먼지 등), 도·농융합 상생사업, 도정분야별 생태적 접목사업 등
- (생활밀착형 사업) 도민들의 생활과 밀접하고, 수요가 높으며, 소규모 예산으로도 추진이 가능한 만족도 높은 사업 집중 발굴
- (기타사항) 자존감 제고, 관광·농업·경제·인구 등 부진통계 개선, 워라벨 문화 확산을 위한 사업 등

(일자리·복지) 지역일자리 확대 지원, 인구구조 변화 등에 대한 복지정책 확대 필요

- 지역 고용위기 해소를 위해 지역일자리 창출, 고용안전망 확대 등에 따른 재정소요 증가
- 인구감소, 저출산·고령화 등 인구구조 변화, 위기가구 긴급복지 및 위기아동·청소년 지원 강화 등 복지안전망 구축

(지역경제) '코로나19'로 악화된 지역경제 개선 필요

- 소상공인·중소기업, 농·축·수산 부문 등 지역 특화산업 경쟁력 강화 지원 및 '코로나19' 영향 극복 지원
- 도로·교량·하천 등 지역 SOC사업, 노후 SOC 지속 정비 및 생태하천 등 자연환경 조성, 상하수도 및 생활폐기물 처리시설 확충

(포스트코로나 대응) 포스트코로나 시대 대비 신성장 동력 선점

- 포스트코로나 시대 선도형 경제로의 대전환을 위한 지역균형 뉴딜, 신산업 육성 등 미래 성장동력 확충을 위한 투자 필요

도정 비전	아름다운 山河 응비하는 생명의 삶터, 천년전복 !			
재정 운용 방향	◆코로나19 극복을 위한 경제안정 및 포스트 코로나 준비			
투자 중점	삼락농정 농생명산업	<ul style="list-style-type: none"> • 삼락농정 기반으로 농어업 가치제고 • 스마트 농생명 산업으로 천년 미래농업 주도 • 사람찾고 활력있는 농산어촌 구축 		
	융복합 미래산업	<ul style="list-style-type: none"> • 산업지도 개편으로 미래형 생태계 구축 • 연구개발 경쟁력 제고로 혁신성장 기반 구축 • 탄소바이오·융복합산업 등 연관사업 확대육성 		
	여행체험 1번지	<ul style="list-style-type: none"> • 코로나19로 침체에 빠진 관광업계 재활성화 도모 • 도민과 함께하는 문화예술 환경조성 • 도민건강 100세시대를 견인하는 생활스포츠 환경 조성 		
	일자리 지역경제	<ul style="list-style-type: none"> • 전북형 일자리 모델로 질 좋은 일자리 창출 • 중소기업·사회적경제기업 육성으로 탄탄한 지역경제 기반구축 • 성장동력 기업유치 및 금융산업 육성으로 성장동력 구축 		
	안전·복지 환경·균형	<ul style="list-style-type: none"> • 「안전전복」을 위한 대응체계 강화 • 포용적 맞춤형 복지로 따뜻한 전복 실현 • 악취·유해 생활환경 개선으로 질 높은 환경서비스 제공 • 균형 성장을 위한 지역발전 기반 구축 		
재정 운용 전략	재정건정성 실현	미래혁신 투자	분권재원 확충 및 적기투입	재정운영 투명성확보

재정건전성 실현

□ 재정투자 사전절차 강화

- 한정된 재원의 합리적 배분을 위해 예산편성 전 사전절차 이행 강화
 - (위원회 사전심사) 재정투자심사, 중기지방재정계획, 용역과제심의, 행사·축제예산 편성, 지방보조금 예산편성
 - (의회사전동의) 출자·출연금 예산편성, 민간위탁 사전심사, 공유재산관리계획
 - (기 타) 재정현안 조정회의, 물품수급관리 정수배정, 정보화사업 사전타당성 검토
- 예산편성 전 사전절차 미이행 시 예산요구 미반영

□ 재정사업 평가결과 예산편성 연계

- 재정분야 평가결과 미흡사업, 연례적 집행 부진사업, 보조금 부정수급, 외부지적 사업 등은 세출구조조정 우선 검토

재정지출 효율화

□ 행사·축제 예산 효율화

- (사전심사) 신규 행사·축제는 지방보조금심의위원회에서 사업목적, 타당성, 사업비 적정성 등 사전평가 실시
- (사후평가) 모든 행사·축제에 대해 매년 성과평가, 예산에 반영

□ 예산편성 적용기준 강화

- 부서간 보수, 물품구입단가 등 통일된 기준 적용으로 예산낭비 요인을 제거하여 예산편성의 수용성 제고
- 시간외수당, 무기계약 및 기간제근로자 보수, 자율결정 기준경비, 정수물품 및 행정사무용품 기준단가 지침 수록 통보

보조사업의 관리 강화

□ 국고보조사업 관리 강화

- (사전심사) 사업의 타당성·필요성 등을 사전 점검하고 집행률 제고를 위해 사전절차 조기 시행
- (사후관리) 보조사업 실태조사를 통해 유사·중복사업 정비 후 절감재원에 대해서는 필요한 신규사업에 재투자
- (도와 시군간 분담) 지방비에 대한 도와 시군간 부담비율은 규정에 따른 매칭비율 준수 및 도의 재정여건을 고려한 조정

□ 지방보조금 단계적 관리 강화

- (예산편성) 보조금 지원근거 및 타당성 보조금심의위원회 사전 심의
- (선정·집행) 공모절차를 통한 보조사업자 자격여부 등을 심사 선정
- (사후관리) 보조사업 성과 평가를 실시하여 강력한 세출구조 조정

□ 재정현안 조정회의 강화

- 도정방향과의 연계성, 재정지출 효과, 도·시군재원분담비율 및 규모 등 자체 심사기준에 의한 도비분담의 적정성
- 재정현안 조정회의에서 논의되지 않은 공모사업은 도비 미부담

재정운영 투명성 확보

□ 재정정보 공개 확대

- (재정정보 공개) 각종 재정정보의 도민서비스 개선을 위한 단일 채널 「전북재정」 및 지방재정통합공개시스템 「지방재정 365」를 활용 지방재정 관련 정보를 전면 공개
- (재정공시) 예산기준 21개, 결산기준 59개 항목 / 2월말, 8월말 공시
- 재정운용상황 공시를 통해 주민에 대한 재정적 책임성과 투명성 확보

□ 주민참여 예산제 활성화

- (개 념) 지방예산 편성 등 예산 과정에 주민이 참여할 수 있도록 법적·제도적으로 보장하는 제도
- (대상사업) 지역개발사업, 주민공동이용시설 등 지역밀착형 사업

□ 재정사업 합의제 강화

- (세출예산) 도비가 수반되는 사항 등에 대해서는 예산담당부서의 합의를 받아야 함

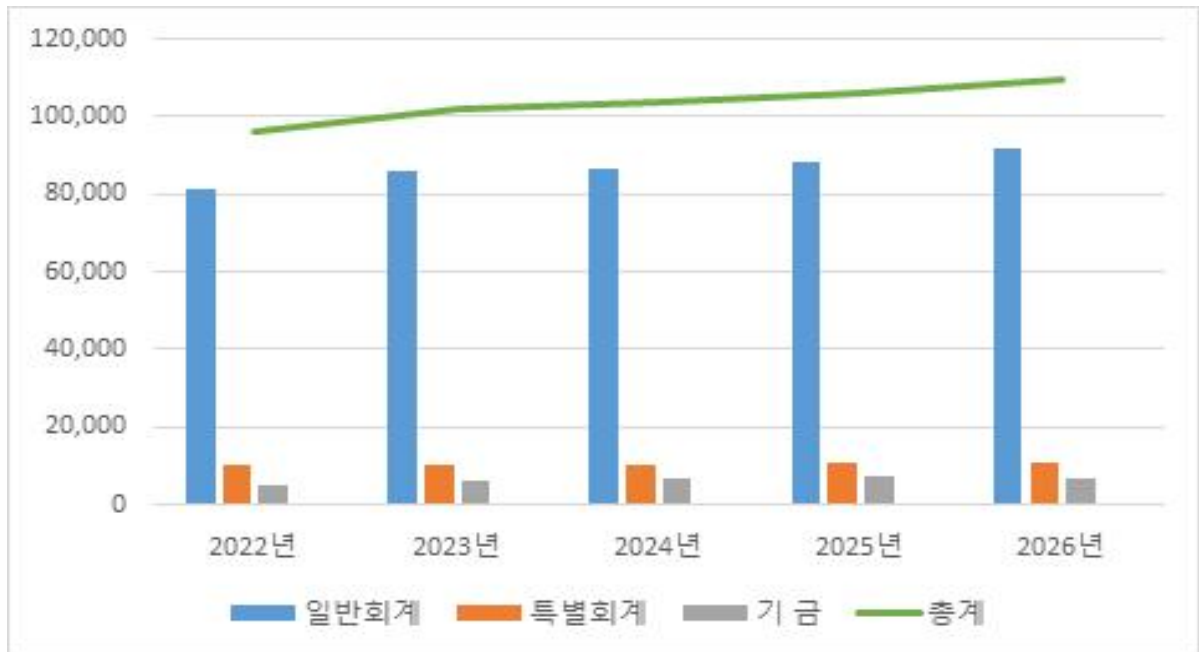
Ⅲ. 중기재정(2022~2026) 전망

1

세입 · 세출 총괄

1. 재정운용 규모 전망

(단위 : 억원)



- 2022~2026년간 52조 6,642억원 (연평균 증감률 3.3%)
 - 일반회계 : 43조 4,193억원 (연평균 증감률 3.2%)
 - 특별회계 : 5조 2,148억원 (연평균 증감률 2.3%)
 - 기금 : 4조 301억원 (연평균 증감률 6.3%)

(단위 : 억원 / %)

구분	중기 재정 계획						연평균 증가율
	계	2022	2023	2024	2025	2026	
총 규모	526,642	97,768	103,742	105,573	108,093	111,466	3.3
일반회계	434,193	81,125	85,862	86,688	88,502	92,016	3.2
특별회계	52,148	9,965	10,189	10,423	10,663	10,908	2.3
기금	40,301	6,678	7,691	8,462	8,928	8,542	6.3

2. 회계별 재정규모

(단위 : 백만원 / %)

구분	중기재정계획						연평균 신장률
	계	2022	2023	2024	2025	2026	
총 규모	52,664,246	9,776,786	10,374,199	10,557,360	10,809,265	11,146,636	3.3
일반회계	43,419,336	8,112,467	8,586,209	8,668,843	8,850,187	9,201,630	3.2
특별회계	5,214,797	996,507	1,018,862	1,042,289	1,066,303	1,090,836	2.3
농어촌주택사업	18,863	3,960	3,864	3,770	3,680	3,589	△2.4
의료급여기금	3,097,208	595,155	607,057	619,198	631,582	644,214	2
동부권	183,403	36,660	36,670	36,681	36,691	36,701	0
학교용지부담금	92,087	16,867	17,627	18,410	19,216	19,967	4.3
소방특별회계	1,819,458	343,109	352,888	363,474	374,378	385,609	3
특장자원분·특장시설분 지역자원시설에 특별회계	3,780	756	756	756	756	756	0
기금	4,030,113	667,812	769,128	846,228	892,775	854,170	6.3
통합재정안정화기금 (통합계정)	208,293	28,402	45,171	48,631	43,112	42,977	10.9
통합재정안정화기금 (재정안정화계정)	13,850	2,724	2,747	2,770	2,793	2,816	0.8
지역개발	2,033,488	322,206	386,459	438,277	471,538	415,008	6.5
재난관리	143,852	23,156	25,877	28,683	31,576	34,560	10.5
농림수산발전	134,058	16,758	21,483	27,750	31,955	36,112	21.2
체육진흥	36,018	4,866	6,061	7,609	8,358	9,124	17.0
환경보전	20,337	2,593	3,273	4,143	4,798	5,530	20.8
자활	21,314	4,385	4,407	4,441	4,188	3,893	△2.9
재해구호	126,114	14,627	19,733	25,028	30,518	36,208	25.4
성평등	13,745	2,428	2,529	2,730	2,929	3,129	6.5
노인복지	10,734	2,144	2,146	2,147	2,148	2,149	0.1
식품진흥	23,565	3,882	4,056	4,802	5,218	5,607	9.6
중소기업육성	1,166,385	226,229	229,711	232,306	236,615	241,524	1.6
혁신도시 성과공유 지역균형발전	35,574	5,354	6,297	7,247	8,305	8,371	11.8
남북교류협력	38,411	7,553	8,062	8,541	7,601	6,654	△3.1
사회적경제기금	4,375	505	1,116	1,123	1,123	508	0.1

3. 중기 세입 전망 (일반+특별+기금)

(단위 : 백만원 / %)

구 분	중 기 재 정 계 획						연평균 신장률
	계	2022	2023	2024	2025	2026	
합 계	52,664,246	9,776,786	10,374,199	10,557,360	10,809,265	11,146,636	3.3
자 체 재 원	10,637,371	2,014,990	2,075,823	2,128,990	2,182,258	2,235,310	2.6
지 방 세	9,837,364	1,858,918	1,918,295	1,968,243	2,019,575	2,072,333	2.8
세 외 수 입	800,007	156,072	157,528	160,747	162,683	162,977	1.1
이 전 재 원	34,321,184	6,387,223	6,808,549	6,848,317	6,985,538	7,291,557	3.4
지 방 교 부 세	6,412,803	1,158,224	1,217,384	1,279,375	1,344,623	1,413,197	5.1
국 고 보 조 금	21,754,467	4,119,315	4,424,682	4,341,856	4,349,614	4,519,000	2.3
균 특 보 조 금	2,705,454	509,585	524,872	540,618	556,837	573,542	3
기 금 보 조 금	3,448,460	600,099	641,611	686,468	734,464	785,818	7
지 방 채	900,550	174,787	177,409	180,070	182,771	185,513	1.5
보 전 수 입 및 내 부 거 래	6,805,141	1,199,786	1,312,418	1,399,983	1,458,698	1,434,256	4.6

1 지방세 전망

- 2022년~2026년 계획기간 내 지방세 총규모는 9조 8,374억원으로 연평균 2.8% 증가될 것으로 전망
- 비중이 가장 큰 지방소비세는 5조 6,852억원으로 연평균 3.3% 신장 전망
- 취득세는 2조 7,507억원으로 연평균 1.6% 증가될 것으로 전망

〈연도별 지방세 전망〉

(단위 : 백만원, %)

구분	중기재정계획					합계	비중	연평균신장률
	2022	2023	2024	2025	2026			
합계	1,858,918	1,918,295	1,968,243	2,019,575	2,072,333	9,837,364	100	2.8
보통세	1,645,247	1,697,841	1,740,787	1,784,889	1,830,183	8,698,948	88.4	2.7
취득세	532,812	541,337	549,998	558,798	567,739	2,750,685	28	1.6
등록면허세	50,340	51,447	52,579	53,736	54,918	263,021	2.7	2.2
지방소비세	1,062,095	1,105,057	1,138,209	1,172,355	1,207,526	5,685,242	57.8	3.3
목적세	210,275	217,007	223,958	231,135	238,545	1,120,919	11.6	3.2
지역자원시설세	41,744	42,746	43,772	44,822	45,898	218,982	2.2	2.4
지방교육세	168,531	174,261	180,186	186,312	192,647	901,937	9.2	3.4
지난년도 수입	3,396	3,447	3,499	3,551	3,604	17,497	0.2	1.5

② 세외수입 전망

- 2022년~2026년 계획기간 내 세외수입 총규모는 8,000억원으로 연평균 1.1% 증가될 것으로 전망

〈연도별 세외수입 전망〉

(단위 : 백만원, %)

구 분	중 기 재 정 계 획					합 계	비중	연평균 신장률
	2022	2023	2024	2025	2026			
합 계	156,072	157,528	160,747	162,683	162,977	800,007	100	1.1
경상적 세외수입	42,527	42,790	44,793	45,491	44,623	220,223	27.5	1.2
재산임대수입	975	987	1,000	1,013	1,026	5,000	0.6	1.3
사 용 료 수 입	10,719	10,879	11,043	11,208	11,376	55,225	6.9	1.5
수 수 료 수 입	5,157	5,168	5,178	5,188	5,199	25,890	3.2	0.2
사 업 수 입	1,546	1,547	1,549	1,551	1,552	7,745	1	0.1
징 수 교 부 금	6,549	6,558	6,567	6,576	6,585	32,835	4.1	0.1
이 자 수 입	17,581	17,650	19,457	19,955	18,886	93,528	11.7	1.8
임시적 세외수입	106,809	107,821	108,850	109,896	110,859	544,234	68	0.9
재산매각수입	359	359	359	360	360	1,797	0.2	0.1
자치단체간부담금	47,078	47,878	48,692	49,521	50,265	243,433	30.4	1.7
보조금반환수입	14,826	14,988	15,152	15,318	15,486	75,770	9.5	1.1
기 타 수 입	44,251	44,295	44,340	44,384	44,428	221,698	27.7	0.1
지 난 연 도 수 입	295	301	307	313	319	1,535	0.2	2
지방행정제재부과금	6,736	6,918	7,104	7,296	7,495	35,550	4.4	2.7
과 징 금	434	435	436	436	437	2,178	0.3	0.2
이 행 강 제 금	0	0	0	0	0	0	0	0
변 상 금	27	27	27	27	27	133	0	0.1
과 태 료	207	207	208	208	209	1,039	0.1	0.2
환 수 금	8	8	8	8	8	40	0	0.1
부 담 금	6,061	6,241	6,426	6,617	6,814	32,160	4	3

③ 보전수입 및 내부거래 전망

- 2022년~2026년 계획기간 내 세입 총규모는 6조 3,165억 원으로 연평균 4.6% 증가될 것으로 전망

〈연도별 보전수입 및 내부거래 전망〉

(단위 : 백만원, %)

구 분	중 기 재 정 계 획					합 계	비중	연평균 신장률
	2022	2023	2024	2025	2026			
합 계	1,199,786	1,312,418	1,399,983	1,458,698	1,434,256	6,805,141	100	4.6
보 전 수 입	593,773	688,014	756,496	814,998	766,111	3,619,392	53.2	6.6
잉 여 금	199,242	200,257	201,303	202,377	203,402	1,006,581	14.8	0.5
용 자 금 원 금 수 입	9,829	10,761	12,082	12,900	20,605	66,177	1	20.3
예 치 금 회 수	384,702	476,996	543,111	599,721	542,104	2,546,634	37.4	9
내 부 거 래	606,013	624,404	643,487	643,700	668,145	3,185,749	46.8	2.5
전 입 금	553,932	568,115	583,200	598,801	612,675	2,916,723	42.8	2.6
예탁금및예수금	52,081	56,289	60,287	44,899	55,470	269,026	4	1.6

4. 분야별 자원배분 계획(일반+특별+기금)

(단위 : 백만원, %)

구분	증기재정계획						연평균 신장률
	계	2022	2023	2024	2025	2026	
합계	52,664,246	9,776,786	10,374,199	10,557,360	10,809,265	11,146,636	3.3
일반공공행정	5,725,729	1,009,324	1,079,106	1,115,877	1,276,840	1,244,582	5.4
공공질서및안전	3,136,626	613,185	588,298	615,340	644,428	675,375	2.4
교육	1,269,370	221,983	244,465	255,704	267,440	279,778	6
문화및관광	2,164,476	407,174	501,507	475,965	391,628	388,202	△1.2
환경	5,211,765	1,032,098	983,458	1,009,748	1,037,077	1,149,384	2.7
사회복지	18,131,151	3,353,774	3,549,355	3,617,771	3,756,074	3,854,177	3.5
보건	876,574	170,651	175,659	175,317	177,851	177,096	0.9
농림해양수산	6,664,351	1,298,672	1,326,242	1,315,577	1,344,687	1,379,173	1.5
산업·중소기업 및에너지	3,771,021	620,238	793,225	814,789	745,541	797,228	6.5
교통및물류	969,986	183,478	206,949	197,885	189,457	192,217	1.2
국토및지역 개발	1,831,553	316,890	361,558	381,059	379,342	392,704	5.5
과학기술	75,612	14,823	15,407	15,316	14,805	15,261	0.7
예비비	253,000	53,000	50,000	50,000	50,000	50,000	△1.4
기타	2,583,032	481,496	498,970	517,012	534,095	551,459	3.4

5. 채무 전망 및 관리계획

□ 운용 방향

- 재정의 효율적 집행과 건전재정을 운영하면서 부족재원 발생시 지역개발기금 자금을 우선 활용

□ 채무 전망

- 계획기간 내 일반·특별회계 외부차입 계획은 없으며, 지역개발기금 채무는 지역개발채권 발행액이 경제활동 규모 확대로 다소 증가가 예상되고, 상환액은 지역개발기금의 상환계획에 따라 매년 일부 증가 및 감소
 - 2026년말 지방채(지역개발채권) 잔액은 2021년말 예상잔액 6,616억원 대비 2,370억원이 증가한 8,986억원으로 전망

(단위 : 백만원)

구 분	'20년말 잔 액	'21년말 예상잔액	지방채 관리 계획				
			2022	2023	2024	2025	2026
지방채 잔액	659,098	661,615	696,001	783,603	884,814	884,457	898,610
지방채 추가발행계획		171,360	174,787	177,409	180,070	182,771	185,513
지방채 상환계획		168,843	140,401	89,807	78,859	183,128	171,360
추가 발행 계획	1. 일반회계						
	2. 기타특별회계						
	3. 지역개발기금		171,360	174,787	177,409	180,070	182,771
상환 계획	1. 일반회계						
	2. 기타특별회계						
	3. 지역개발기금		168,843	140,401	89,807	78,859	183,128

6. 통합재정수지 전망

(단위 : 백만원)

구 분	2019년 (최종)	2020년 (최종)	2021년 (당초)	중 기 전 망				
				2022년	2023년	2024년	2025년	2026년
① 통합재정규모	5,775,404	8,301,069	7,609,084	8,623,343	9,127,493	9,238,459	9,318,919	9,663,404
② 총수입	5,857,488	8,054,486	7,487,236	8,669,136	9,154,341	9,250,414	9,444,130	9,806,446
③ 총지출	5,807,586	8,252,705	7,598,555	8,633,172	9,108,254	9,200,541	9,281,819	9,634,009
④ 용자지출 (a)	35,535	85,684	24,505	0	30,000	50,000	50,000	50,000
⑤ 용자회수 (b)	67,717	37,320	13,976	9,829	10,761	12,082	12,900	20,605
⑥ 순용자 (c=a-b)	-32,182	48,364	10,529	-9,829	19,239	37,918	37,100	29,395
통합재정수지 (②-③-⑥)	82,084	△246,583	△121,848	45,793	26,848	11,955	125,211	143,042

- 통합재정수지는 당해연도의 순수한 수입에서 순수한 지출을 차감한 수치로서 재정활동의 적자 또는 흑자 등 재정운영수지 측정 지표
 - ▶ (통합재정규모) 자치단체의 1년 동안 총지출규모에서 채무상환 등 보전지출을 차감한 순수재정활동 규모
 - * 통합재정규모 = 세출(경상지출+자본지출) + 순용자(용자지출-용자회수)
 - ▶ (총수입·총지출) 예산과 기금을 통합한 순계기준의 규모로서 회계 간 내부거래와 자치단체 간 외부거래를 제외한 규모(보전재원은 포함)
 - ▶ (용자지출) 통화금융기관용자금 + 지역개발기금시군용자금 + 민간용자금 + 출자금
 - ▶ (용자회수) 민간용자금회수+공사공단 등 용자금회수+시군 용자금회수+예치금회수
 - * (산정방법) 통합재정수지 산정 각 항목의 최근 3년간 추세 및 계획기간 중 세입·세출 전망치 등을 참조하여 작성
- 자체수입 증대 노력, 강력한 세출구조조정 등 재정활동이 건전하게 운영될 수 있도록 향후 5개년 동안 지표를 지속적으로 관리

7. 의무·재량지출 규모 및 관리계획

□ 의무·재량지출 개요

① 의무지출 규모 및 산출내역

- 계획기간내('22~'26년) 의무지출 규모는 41조 6,000억원 수준으로 연평균 2.9% 증가 전망

< 의무지출 규모 및 내역 >

(단위 : 억원, %)

구분	중기 재정 계획						연평균 신장률
	계	2022	2023	2024	2025	2026	
< 의무지출 >	416,000	78,774	81,370	82,067	85,339	88,450	2.9
법정지출	99,679	18,148	18,889	19,398	21,289	21,955	4.9
보조사업	316,154	60,556	62,424	62,629	64,050	66,495	2.4
이자지출	167	70	57	40	0	0	

※ 의무지출 = 법정 + 보조 + 이자

- 법정지출 : 교육비특별회계 전출금, 공무원 인건비 등 법령에 따라 지출과 지출 규모가 결정되는 지출
- 보조지출 : 「보조금 관리에 관한 법률」에 따라 국가가 지방자치단체에 보조한 사업의 국비와 지방비 합계
- 이자지출 : 지방채 및 차입금 등에 대한 이자지출

② 재량지출 규모 및 산출내역

- 계획기간내('22~'26년) 재량지출 규모는 11조 639억원 수준으로 연평균 4.9% 증가 전망

< 재량지출 규모 및 내역 >

(단위 : 억원, %)

구분	중기 재정 계획						연평균 신장률
	계	2022	2023	2024	2025	2026	
합 계	110,639	18,994	22,370	23,506	22,753	23,016	4.9
일반 공공 행정	28,647	5,018	5,679	6,006	6,205	5,739	3.4
공공질서및안전	4,945	1,334	926	913	896	876	△10.0
교육	253	49	50	51	51	52	1.3
문화 및 관광	7,836	1,526	1,783	1,663	1,464	1,400	△2.1
환경	1,818	382	343	374	337	382	0.1
사회 복지	7,291	821	1,475	1,554	1,685	1,756	20.9
보건	804	154	164	156	162	168	2.1
농림해양수산	12,093	2,282	2,393	2,469	2,456	2,493	2.2
산업·중소기업 및 에너지	30,075	4,460	6,182	6,733	6,073	6,627	10.4
교통 및 물류	3,364	577	707	754	662	664	3.6
국토및지역개발	9,512	1,565	1,867	2,034	1,967	2,079	7.4
과학기술	671	140	138	135	129	129	△1.9
예비비	2,530	530	500	500	500	500	△1.4
기타	800	156	163	164	166	151	△0.8

□ 재량지출 관리계획

- 재정사업자율평가, 민간보조금 평가 등 자체 세출구조조정을 통해 재량지출 재원마련
- 재정 지출의 효율화를 위해 사전 기획, 편성, 집행 및 사후평가 등 체계적인 관리로 재정 건전성 확보

2

일반회계 전망

1. 재정계획 총괄

(단위 : 백만원 / %)

구 분	중 기 재 정 계 획					합계	연평균 신장률
	2022	2023	2024	2025	2026		
① 세 입	8,112,467	8,586,209	8,668,843	8,850,187	9,201,630	43,419,336	3.2
지 방 세	1,858,918	1,918,295	1,968,243	2,019,575	2,072,333	9,837,364	2.8
세 외 수 입	104,200	104,720	105,248	105,780	106,318	526,266	0.5
경상적세외수입	32,646	32,853	33,064	33,277	33,493	165,333	0.6
임시적세외수입	71,554	71,867	72,184	72,503	72,825	360,933	0.4
이 전 재 원	5,911,666	6,323,480	6,353,548	6,480,873	6,776,800	31,846,367	0.2
지 방 교 부 세	1,158,224	1,217,384	1,279,375	1,344,623	1,413,199	6,412,805	5.1
국 고 보 조 금	3,643,758	3,939,613	3,847,087	3,844,949	4,004,241	19,279,649	2.4
균 특 보 조 금	509,585	524,872	540,618	556,837	573,542	2,705,454	3
기 금 보 조 금	600,099	641,611	686,468	734,464	785,818	3,448,460	7
보전수입등 내 부 거 래	237,683	239,714	241,804	243,959	246,179	1,209,339	0.9
② 경 상 지 출	795,439	817,611	837,753	973,169	998,945	4,422,917	5.9
행 정 운 영 경 비	223,157	228,236	234,435	239,388	244,840	1,170,056	2.3
인 력 운 영 비	210,994	215,582	221,377	225,455	231,049	1,104,457	2.3
기 본 경 비	12,163	12,654	13,058	13,933	13,791	65,599	2.3
재 무 활 동	519,212	539,375	553,318	683,781	704,105	2,999,791	7.9
내 부 거 래 지 출	518,375	535,283	549,134	552,943	575,546	2,731,281	2.7
보 전 지 출	837	4,092	4,184	130,838	128,559	268,510	252
예 비 비	53,070	50,000	50,000	50,000	50,000	253,070	△1.5
③ 투자비용재원(①②)	7,317,028	7,768,598	7,831,090	7,877,018	8,202,685	38,996,419	2.9
④ 사 업 수 요	7,317,028	7,768,598	7,831,090	7,877,018	8,202,685	38,996,419	2.9
⑤ 부족재원(④③)							
지 방 채							
재정규모(①+⑤)	8,112,467	8,586,209	8,668,843	8,850,187	9,201,630	43,419,336	3.2

2

일반회계 전망

1. 지방세수입

□ 취득세

- 2022년 취득세는 신규 공동주택 입주물량 증가 및 자동차 등록대수 증가 요인 등으로 5,328억원 징수가 전망됨
 - * 부동산 거래신장률('21년 8월말 기준 전년 동기대비 : 토지 8.5% 증, 주택 6.1% 증, 일반건축물 6.0% 감)
- 2023년에서 2026년까지 4개년은 최근 5년간 연평균 거래신장률 및 가격신장률을 반영하여 1.6%(최고, 최저 제외) 수준으로 전망

(단위 : 백만원)

구 분	2022	2023	2024	2025	2026	연평균신장률
수입전망	532,812	541,337	549,998	558,799	567,739	1.6%

□ 등록면허세

- 2022년 단순 등록분은 공동주택 신규 물량 증가 등 요인에 따라 433억원, 면허분은 코로나19 장기화로 인한 기존사업자 폐업 등으로 2021년 수준인 70억 원으로 전망되어 등록면허세 총액은 503억원으로 전망
- 2023년에서 2026년까지 4개년은 최근 5년간 연평균 증가율 2.2%(최고, 최저 제외) 수준으로 전망

(단위 : 백만원)

구 분	2022	2023	2024	2025	2026	연평균신장률
수입전망	50,340	51,447	52,579	53,736	54,919	2.2%

□ 지방소비세

- 2022년 지방소비세는 정부예산(안)의 부가가치세 예산액에 근거한 지방소비세 총액(부가가치세의 23.6%)에 2021년 우리도 배분비율, 지방소비세율 인상분(21%→23.7%) 등을 적용하여 1조 621억원으로 전망
 - '22년 부가가치세 총액 : 99조 6,776억원(부가가치세 예산액 76조 540억원/76.3%)
 - 전국 지방소비세 총액 : 23조 6,236억원(99조 6,776억원×23.7%)
 - 전북도 지방소비세액 : 1조 621억원(2,685억원* + 1,034억원** + 6,902억원***)
 - *지역별 소비지출안분(5%분) : 4조 9,839억원 × 5.387%(21년 전북 배분비율) = 2,685억
 - **취득세 등 보전충당분(6%분) : 1,034억원
 - ****전환사업보전분 및 재정조정분 등(12.7%분) : 6,902억원
- 2023년에서 2026년까지 4개년은 지방소비세율 인상분(23.7%→25.3%)과 경제성장률 3.0% 적용하여 전망

(단위 : 백만원)

구 분	2022	2023	2024	2025	2026	연평균 신장률
수입전망	1,062,095	1,105,057	1,138,209	1,172,355	1,207,526	3.3%

□ 지역자원시설세

- 2022년 특정부동산분은 신축 기준가격 상승률(주택·건물 2.19%, 선박 △0.19%)을 반영하여 399억원으로 전망하고,
- 특정시설분은 미세먼지·기후변화 대응 정책에 따른 화력발전량 감소로 연도별 큰 세수증감 편차가 있어 2019, 2020년 세액증가율을 반영하여 15억원, 특정자원분은 2021년 수준인 3억원으로 추계하여 지역 자원시설세 총액은 417억원으로 전망
- 2023년에서 2026년까지 4개년은 최근 3년 평균 신축건물 기준가격 상승률 2.4%에 준하는 증가 전망

(단위 : 백만원)

구 분	2022	2023	2024	2025	2026	연평균 신장률
수입전망	41,744	42,746	43,772	44,822	45,898	2.4%

□ 지방교육세

- 지방교육세는 본세인 부동산 취득세, 재산세, 자동차세 등 6개 세목에 부가되어 과세되는 도세로 징수액 전액을 지방교육재정 교부금법에 따라 도 교육청에 전출
- 2022년 지방교육세는 6개 세목의 각 세목별 지방교육세 세율을 적용하여 1,685억원으로 추계
 - * 지방교육세 세율(취득세분 20%, 등록면허세분 20%, 주민세분 10% / 25%, 재산세분 20%, 자동차세분 30%, 담배소비세분 43.99%)
- 2023년에서 2026년까지 4개년은 최근 5년간 세수 연평균 증가율 3.4%(최고, 최저 제외) 수준으로 전망

(단위 : 백만원)

구 분	2022	2023	2024	2025	2026	연평균 신장률
수입전망	168,531	174,261	180,186	186,312	192,647	3.4%

□ 지난년도 수입

- 도 체납징수팀을 중심으로 시군과 협업하여 고액·상습체납자에 대한 강력한 징수활동을 전개하고 있으나 부과액 증가에 따른 체납액 증가분이 발생하고 있으며, 경정청구 및 조세심판 결정 등에 따른 환급액을 감안하여 2022년 지난년도수입은 34억원으로 전망
- 2023년에서 2026년까지 4개년은 최근 5년간 세수 연평균 증가율 1.5%(최고, 최저 제외) 수준으로 전망

(단위 : 백만원)

구 분	2022	2023	2024	2025	2026	연평균 신장률
수입전망	3,396	3,447	3,499	3,551	3,604	1.5%

2. 세외수입

□ 경상적 세외수입

① 재산임대 수입

- 본청 및 사업소 청사시설, 공유재산 임대 등에 따른 수입으로, 새만금산업단지, 신재생에너지단지 및 공유재산(폐천부지 인근) 임대 수요 변동을 고려하여 연평균 증가를 0.2% 전망

(단위 : 백만원)

구 분	2022	2023	2024	2025	2026	연평균 신장률
수입전망	609	610	612	613	614	0.2%

② 사용료 수입

- 코로나19 확산 완화로 119안전체험관, 도립미술관, 어린이창의 체험관 등의 입장료 및 대관료 수입 증가가 예상되며, 하천, 도로 등의 사용료와 서해 배타적 경제수역 골재 채취 허가에 따른 공유수면 점사용료 부과로 연평균 증가율 1.5% 전망

(단위 : 백만원)

구 분	2022	2023	2024	2025	2026	연평균 신장률
수입전망	10,719	10,879	11,043	11,208	11,377	1.5%

③ 수수료 수입

- 도축검사, 수질검사, 여권발급, 채용시험 등에 따른 수입이며, 계획 기간 내 특별한 증가요인은 없으나 코로나19 확산 완화로 여권 발급 수요가 소폭 증가할 것으로 예상되어 연평균 증가율 0.2% 전망

(단위 : 백만원)

구 분	2022	2023	2024	2025	2026	연평균 신장률
수입전망	5,157	5,168	5,178	5,188	5,199	0.2%

④ 사업 수입

- 주요 수입원은 풍력발전기 생산전력 판매수입('22년 전망 4억)과 농업기술원, 축산시험장 등의 부산물 판매 수입('22년 전망 11억)으로 계획기간 내 특별한 증가요인이 없어 연평균 증가율 0.1% 전망

(단위 : 백만원)

구 분	2022	2023	2024	2025	2026	연평균 신장률
수입전망	1,546	1,547	1,549	1,551	1,552	0.1%

⑤ 징수 교부금

- 폐기물처분부담금, 환경개선부담금, 생태계보전협력금 등 환경 관련 부담금 징수에 따른 교부금 수입이며, 계획기간 내 특별한 증가요인은 없으나 경유차량 감소 등으로 환경개선부담금 수입 감소가 예상되어 연평균 증가율 0.1% 전망

(단위 : 백만원)

구 분	2022	2023	2024	2025	2026	연평균 신장률
수입전망	6,475	6,482	6,488	6,495	6,501	0.1%

⑥ 이자 수입

- 한국은행 기준금리¹⁾가 최근 0.25% 인상되었으나 추가 인상 검토 중
- 금융시장도 이와 연동될 경우 현재 1.02%인 도금고 약정기준 금리(COPIX 잔액기준)도 점진적으로 인상될 것으로 예상되며, 누락된 기타 이자수입 재원 발굴과 효율적인 자금 운용으로 연평균 증가율 0.3% 전망

(단위 : 백만원)

구 분	2022	2023	2024	2025	2026	연평균 신장률
이자수입	4,600	4,614	4,627	4,641	4,655	0.3%

1) 한국은행 기준금리 : ('19. 7월) 1.75% → ('19. 10월) 1.25% → ('20. 3월) 0.75% → ('20. 5월) 0.50% → ('21. 8월) 0.75%

□ 임시적 세외수입

① 재산매각 수입

- 2022년 수입은 섬진강댐 폐천부지 재산 매각(3억), 소규모 보존 부적합 재산 매각 및 불용품 매각대금에 따른 수입으로 큰 매각 사유가 발생하지 않을 경우 수입액은 연평균 증가율 0.1% 전망

(단위 : 백만원)

구 분	2022	2023	2024	2025	2026	연평균 신장률
수입전망	356	356	356	357	357	0.1%

② 자치단체간부담금

- 사방사업, 산불진화용 헬기운영 등 도와 시·군이 사업을 함께 추진하면서 도에서 예산을 집행하는 사업에 대한 시·군부담금 수입으로 연간 증가 추세를 감안하여 연평균 증가율 1.0% 전망

(단위 : 백만원)

구 분	2022	2023	2024	2025	2026	연평균 신장률
수입전망	13,011	13,141	13,273	13,405	13,540	1.0%

③ 보조금 반환수입

- 전년도 보조금에 대한 정산 후 반납받은 집행잔액으로 매년 보조금 증가 추세를 감안하여 연평균 증가율 1.0% 수준으로 전망

(단위 : 백만원)

구 분	2022	2023	2024	2025	2026	연평균 신장률
수입전망	13,256	13,389	13,522	13,658	13,794	1.0%

④ 기타수입

- 지역상생발전기금(22년 전망 100억원), 도금고 협력사업비(22년 전망 27억원)가 주 수입원이며, 지역상생발전기금이 정부의 부가가치세와 연동되어 소폭 증액될 것으로 예상되어 연평균 증가율 0.1% 전망

(단위 : 백만원)

구 분	2022	2023	2024	2025	2026	연 평균 신장률
수입전망	44,226	44,270	44,315	44,359	44,403	0.1%

□ 지방행정제재부과금

① 과태료

- 대기 및 수질법 위반, 도로법 위반 과태료 등이 수입원이며 코로나 팬데믹으로 인한 경제활동의 위축으로 큰폭의 상승은 기대하기 힘들 것으로 예상되어 연평균 증가율 0.2% 전망

(단위 : 백만원)

구 분	2022	2023	2024	2025	2026	연 평균 신장률
수입전망	207	207	208	208	209	0.2%

② 부담금

- 자치단체 이외의 자가 부담하는 일반적인 부담금으로 체재 성격의 교통유발부담금, 하수도원인자 부담금, 수질개선부담금 등이 주 수입원이며 최근 경제 위축으로 상승세가 둔화되어 연평균 증가율 0.1% 전망

(단위 : 백만원)

구 분	2022	2023	2024	2025	2026	연 평균 신장률
수입전망	61	61	61	61	61	0.1%

3. 지방교부세

① 보통교부세

- 2022년 정부예산(안)에 반영된 내국세 규모는 291조 2,630억원으로 2021년 본예산 239조 5,647억원 대비 21.6% 증가 규모이며,
 - 2022년 내국세 중 지방교부세 재원(정률분)*은 55조 8,726억원으로 2021년 45조 9,151억원 대비 9조 9,575억원 증가
- * 보통교부세(97%) : 54조 1,964억원 / 특별교부세(3%) : 1조 6,762억원
- 2022년 우리 도 보통교부세는 2022년 정부예산(안)에 반영된 보통교부세 재원 54조 1,964억원을 전국 재원 대비 우리 도 점유율(최근 5년 평균 2.01%)을 적용한 1조 900억원으로 추계
- 2023년에서 2026년까지 4개년의 보통교부세 증가율은 최근 국세 수입 호조세, 경제성장세 유지 등을 감안 국가재정운용계획의 국세수입 연평균 증가율 5.1% 수준으로 전망

< 국가 중기 국세수입 전망(조원) >

2021	2022	2023	2024	2025	연평균 신장률
314.3	338.6	352.9	367.7	383.1	5.1%

※ 자료 : 2021~2025년 국가재정운용계획(2021. 8, 기획재정부)

(단위 : 백만원)

구 분	2022	2023	2024	2025	2026	연평균 신장률
수입전망	1,090,000	1,145,590	1,204,015	1,265,420	1,329,956	5.1%

② 특별교부세

- 2022년은 현안수요 및 재해 등 긴급 재정수요에 따라 지원 금액의 차이가 크기 때문에 전년도 수준으로 반영
- 2023년에서 2026년까지 4개년은 보통교부세 연평균 증가율 5.1% 수준으로 전망

(단위 : 백만원)

구 분	2022	2023	2024	2025	2026	연평균 신장률
수입전망	13,224	13,989	14,607	15,352	16,135	5.1%

③ 소방안전교부세

- 소방안전교부세는 담배에 부과하는 개별소비세 총액의 100분의 45를 재원으로 하며, 2022년도 소방안전교부세 규모는 550억원으로 2021년 563억원 대비 13억원(△2.3%) 감액
- 2022년 우리 도 소방안전교부세는 정부예산(안)에 반영된 소방안전교부세 8,647억원과 우리 도 최근 2년 평균 점유율(6.4%)을 적용한 550억원으로 추계

* 소방안전교부세 재원 8,647억원 × 우리도 점유율 6.4% = 550억원

- 2023년에서 2026년까지 4개년은 2022년 소방안전교부세 550억원에 국가재정운용계획의 국세수입 연평균 증가율 5.1% 수준으로 전망

(단위 : 백만원)

구 분	2022	2023	2024	2025	2026	연평균 신장률
수입전망	55,000	57,805	60,753	63,851	67,108	5.1%

5. 보전수입 및 내부거래 등

□ 보전수입 등

① 잉여금

- 2022년 잉여금은 예비비 집행잔액이 큰 비중을 차지하는데, 예비비 집행은 재해 등 당해연도 긴급 재정수요의 발생상황에 따라 유동적이며 1,700억원 반영
- 2022년 이후 잉여금은 세출 불용액 최소화 기조에 따라 현년도 수준을 유지할 것으로 전망

(단위 : 백만원)

구 분	2022	2023	2024	2025	2026	연평균 신장률
수입전망	170,000	170,000	170,000	170,000	170,000	

□ 내부거래

① 전입금

- 자체 특별회계, 기금에서 전입되는 재원 및 도와 도 교육청의 협력 사업 추진에 따라 도 교육비특별회계에서 전입되는 재원이 해당
- 교육비특별회계에서는 3~5세 누리과정 보육료, 학기중 토·공휴일 아동급식 등에 대한 도교육청 부담금이 전입되는데,
 - 2022년에서 2026년까지 5개년은 연평균 증가율 3.0% 수준으로 전망

(단위 : 백만원)

구 분	2022	2023	2024	2025	2026	연평균 신장률
수입전망	67,681	69,712	71,803	73,957	76,176	3.0%

② 예탁금 및 예수금

- 도에서 운영하고 있는 지역개발기금의 재원을 일반회계 예수금으로 전입하여 지역개발사업 및 도민 복지증진사업 등의 투자재원으로 활용
- 향후 예측하지 못한 재정수요 발생에 대비하여 일정 규모의 예수금 반영

(단위 : 백만원)

구 분	2022	2023	2024	2025	2026	연평균 신장률
수입전망	-	40,000	50,000	50,000	50,000	

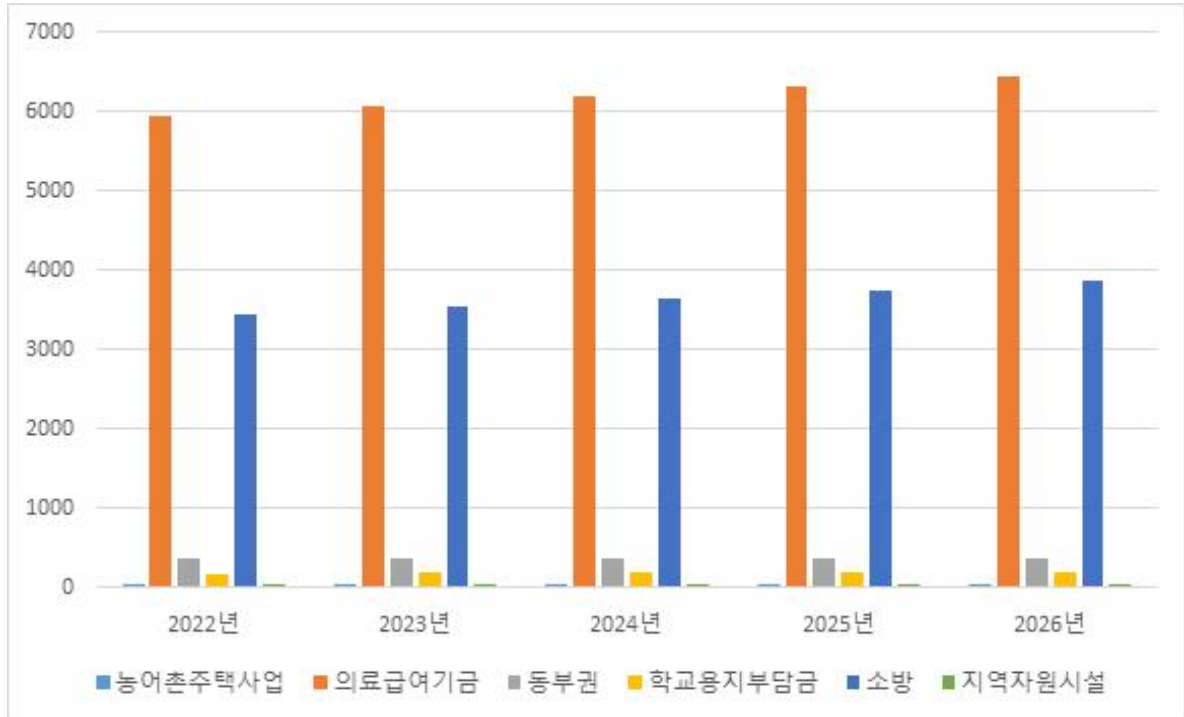
2. 분야별 투자계획

(단위 : 백만원 / %)

구분	중기 재정 계획						연평균 신장률
	계	2022	2023	2024	2025	2026	
합 계	43,419,336	8,112,467	8,586,209	8,668,843	8,850,187	9,201,630	3.2
일반공공행정	3,212,709	606,424	593,700	573,729	706,801	732,055	4.8
공공질서및안전	2,575,132	502,902	477,208	502,980	530,984	561,058	2.8
교육	1,269,370	221,983	244,465	255,704	267,440	279,778	6.0
문화및관광	2,128,457	402,307	495,446	468,356	383,270	379,078	△1.5
환경	5,190,870	1,029,394	980,073	1,005,493	1,032,168	1,143,742	2.7
사회복지	14,865,339	2,735,668	2,914,128	2,964,887	3,085,383	3,165,273	3.7
보건	853,010	166,769	171,602	170,516	172,634	171,489	0.7
농림해양수산	6,530,295	1,281,915	1,304,760	1,287,827	1,312,732	1,343,061	1.2
산업·중소기업 및 에너지	2,597,112	392,874	561,769	580,730	507,173	554,566	9.0
교통및물류	969,986	183,478	206,949	197,885	189,457	192,217	1.2
국토및지역개발	1,720,598	296,061	340,067	358,879	356,446	369,145	5.7
과학기술	75,612	14,823	15,407	15,316	14,805	15,261	0.7
예비비	253,000	53,000	50,000	50,000	50,000	50,000	△1.4
기타	1,177,846	224,869	230,635	236,541	240,894	244,907	2.2

1. 재정계획 총괄

(단위 : 억원)



(단위 : 백만원 / %)

구분	중기재정계획						연평균 신장률
	계	2022	2023	2024	2025	2026	
합계	5,214,797	996,507	1,018,862	1,042,289	1,066,303	1,090,836	2.3
농어촌주택사업	18,863	3,960	3,864	3,770	3,680	3,589	△2.4
의료급여기금	3,097,206	595,155	607,057	619,198	631,582	644,214	2
동부권	183,403	36,660	36,670	36,681	36,691	36,701	0
학교용지부담금	92,087	16,867	17,627	18,410	19,216	19,967	4.3
소방	1,819,458	343,109	352,888	363,474	374,378	385,609	3
특정자원분 특정시설분 지역자원시설세	3,780	756	756	756	756	756	0

2. 회계별 전망

□ 총괄(특별회계)

(단위 : 백만원 / %)

구 분	중 기 재 정 계 획					합계	연평균 신장률
	2022	2023	2024	2025	2026		
① 세 입	996,507	1,018,862	1,042,289	1,066,303	1,090,836	5,214,797	2.3
지 방 세	0						
세 외 수 입	41,900	42,792	43,705	44,637	45,591	218,625	2.1
경상적세외수입	629	633	638	642	647	3,189	0.7
임시적세외수입	41,271	42,159	43,067	43,995	44,944	215,436	2.2
이 전 재 원	475,557	485,068	494,769	504,665	514,758	2,474,817	2.0
지 방 교 부 세							
국 고 보 조 금	475,557	485,068	494,769	504,665	514,758	2,474,817	2.0
균 특 보 조 금							
기 금 보 조 금							
보 전 수 입 등 및 내 부 거 래	479,050	491,002	503,815	517,001	530,487	1,101,136	2.6
② 경 상 지 출	273,727	283,026	291,750	298,735	307,845	1,455,083	3.1
행 정 운 영 경 비	256,730	264,427	272,353	280,517	288,926	1,362,953	2.9
인 력 운 영 비	252,589	260,167	267,972	276,011	284,291	293,203	3.0
기 본 경 비	4,141	4,260	4,381	4,506	4,635	21,923	2.9
재 무 활 동	12,614	14,114	15,114	15,114	15,114	72,070	4.6
내 부 거 래 지 출	12,614	14,114	15,114	15,114	15,114	72,070	4.6
보 전 지 출							
예 비 비	4,383	4,485	4,283	3,104	3,805	20,060	△3.5
③ 투 자 기 용 재 원 ①②	735,394	749,950	765,653	782,682	798,105	3,831,784	2.1
④ 사 업 수 요	735,394	749,950	765,653	782,682	798,105	3,831,784	2.1
⑤ 부 족 재 원 ④③							
지 방 채							
재정규모(①+⑤)	996,507	1,018,862	1,042,289	1,066,303	1,090,836	5,214,797	2.3

① 농어촌주택사업 특별회계

◇ 수입 : 민간융자금 회수

◇ 지출 : 농어촌 주거환경 개선사업

(단위 : 백만원 / %)

구 분	중 기 재 정 계 획					합계	연평균 신장률
	2022	2023	2024	2025	2026		
① 세 입	3,960	3,864	3,770	3,680	3,589	18,863	△2.4
지 방 세							
세 외 수 입	160	152	144	136	128	720	△5.4
경상적세외수입	160	152	144	136	128	720	△5.4
임시적세외수입							
이 전 재 원							
지 방 교 부 세							
국 고 보 조 금							
균 특 보 조 금							
기 금 보 조 금							
보전수입등 및 내 부 거 래	3,800	3,712	3,626	3,544	3,461	18,143	△2.3
② 경 상 지 출							
행 정 운 영 경 비							
인 력 운 영 비							
기 본 경 비							
재 무 활 동							
내 부 거 래 지 출							
보 전 지 출							
예 비 비							
③ 투자비용재원(①②)	3,960	3,864	3,770	3,680	3,589	18,863	△2.4
④ 사업수요	3,960	3,864	3,770	3,680	3,589	18,863	△2.4
⑤ 부족재원(④③)							
지 방 채							
재정규모(①+⑤)	3,960	3,864	3,770	3,680	3,589	18,863	△2.4

* (보전수입등) 순세계 잉여금, 민간융자금 회수 수입

* (사업수요) 농어촌 주거환경개선사업, 농어촌 소규모 임대주택 건립

② 의료급여기금 특별회계

◇ 수입 : 국고보조금, 일반회계 전입금, 시군부담금 등

◇ 지출 : 저소득층 의료급여 지원

(단위 : 백만원 / %)

구 분	중 기 재 정 계 획					합계	연평균 신장률
	2022	2023	2024	2025	2026		
① 세 입	595,155	607,057	619,198	631,582	644,214	3,097,206	2.0
지 방 세							
세 외 수 입	35,173	35,876	36,594	37,325	38,072	183,040	2.0
경상적세외수입	200	204	208	212	216	1,040	1.9
임시적세외수입	34,973	35,672	36,386	37,113	37,856	182,000	2.0
이 전 재 원	475,557	485,068	494,769	504,665	514,758	2,474,817	2.0
지 방 교 부 세							
국 고 보 조 금	475,557	485,068	494,769	504,665	514,758	2,474,817	2.0
균 특 보 조 금							
기 금 보 조 금							
보전수입등 내 부 거 래	84,425	86,113	87,835	89,592	91,384	439,349	2.0
② 경 상 지 출	774	796	814	833	852	4,069	2.4
행 정 운 영 경 비	633	647	661	675	689	3,305	2.1
인 력 운 영 비	92	95	98	101	104	490	3.1
기 본 경 비	541	552	563	574	585	2,815	2.0
재 무 활 동							
내 부 거 래 지 출							
보 전 지 출							
예 비 비	141	149	153	158	163	764	3.7
③ 투자기용재원(①②)	594,381	606,261	618,384	630,749	643,362	3,093,137	2.0
④ 사 업 수 요	594,381	606,261	618,384	630,749	643,362	3,093,137	2.0
⑤ 부족재원(④③)							
지 방 채							
재정규모(①+⑤)	595,155	607,057	619,198	631,582	644,214	3,097,206	2.0

* (보전수입등) 순세계 잉여금, 일반회계 전입금

* (사업수요) 의료급여 업무위탁, 지자체 의료급여

③ 동부권특별회계

◇ 수입 : 일반회계 전입금

◇ 지출 : 동부권사업 지원

(단위 : 백만원 / %)

구 분	중 기 재 정 계 획					합계	연평균 신장률
	2022	2023	2024	2025	2026		
① 세 입	36,660	36,670	36,681	36,691	36,701	183,403	0
지 방 세							
세 외 수 입	10	10	11	11	11	53	2.4
경상적세외수입	10	10	11	11	11	53	2.4
임시적세외수입							
이 전 재 원							
지 방 교 부 세							
국 고 보 조 금							
균 특 보 조 금							
기 금 보 조 금							
보 전 수 입 등 및 내 부 거 래	36,650	36,660	36,670	36,680	36,690	183,100	0
② 경 상 지 출	660	670	681	691	701	3,403	1.5
행 정 운 영 경 비							
인 력 운 영 비							
기 본 경 비							
재 무 활 동							
내 부 거 래 지 출							
보 전 지 출							
예 비 비	660	670	681	691	701	3,403	1.5
③ 투 자 기 용 재 원(①②)	36,000	36,000	36,000	36,000	36,000	180,000	0
④ 사 업 수 요	36,000	36,000	36,000	36,000	36,000	180,000	0
⑤ 부 족 재 원(④③)							
지 방 채							
재정규모(①+⑤)	36,660	36,670	36,681	36,691	36,701	183,403	0

* (보전수입등) 순세계 잉여금, 전년도 이월금, 일반회계 전입금

* (사업수요) 동부권 6개 시군의 특화사업 지원

④ 학교용지부담금특별회계

◇ 수 입 : 일반부담금, 순세계잉여금

◇ 지 출 : 학교용지 조성

(단위 : 백만원 / %)

구 분	중 기 재 정 계 획					합계	연평균 신장률
	2022	2023	2024	2025	2026		
① 세 입	16,867	17,627	18,410	19,216	19,967	92,087	4.3
지 방 세							
세 외 수 입	6,000	6,180	6,365	6,556	6,753	31,854	3.0
경상적세외수입							
임시적세외수입	6,000	6,180	6,365	6,556	6,753	31,854	3.0
의 존 재 원							
지 방 교 부 세							
국 고 보 조 금							
지 특 보 조 금							
기 금 보 조 금							
보 전 수 입 등	10,867	11,447	12,045	12,660	13,214	60,233	5.0
② 경 상 지 출	15,696	17,280	18,063	16,869	17,555	85,463	2.8
행 정 운 영 경 비							
인 력 운 영 비							
기 본 경 비							
재 무 활 동	12,614	14,114	15,114	15,114	15,114	72,070	4.6
내 부 거 래 지 출	12,614	14,114	15,114	15,114	15,114	72,070	4.6
보 전 지 출							
예 비 비	3,082	3,166	2,949	1,755	2,441	13,393	△5.7
③ 투자비용재원①②	1,171	347	347	2,347	2,412	6,624	19.8
④ 사 업 수 요	1,171	347	347	2,347	2,412	6,624	19.8
⑤ 부족재원④③							
지 방 채							
재정규모(①+⑤)	16,867	17,627	18,410	19,216	19,967	92,087	4.3

* (보전수입등) 순세계잉여금

* (사업수요) 학교용지부담금 교육비특별회계 전출, 징수교부금

⑤ 소방특별회계

◇ 수입 : 일반회계 전입금

◇ 지출 : 소방지원

(단위 : 백만원 / %)

구 분	중 기 재 정 계 획					합계	연평균 신장률
	2022	2023	2024	2025	2026		
① 세 입	343,109	352,888	363,474	374,378	385,609	1,819,458	3.0
지 방 세							
세 외 수 입	557	574	591	609	627	2,958	3.0
경상적세외수입	259	267	275	283	292	1,376	3.0
임시적세외수입	298	307	316	326	335	1,582	3.0
이 전 재 원							
지 방 교 부 세							
국 고 보 조 금							
균 특 보 조 금							
기 금 보 조 금							
보전수입등 내 부 거 래	342,552	352,314	362,883	373,769	384,982	3,965,31	3.0
② 경 상 지 출	256,582	264,265	272,177	280,327	288,722	1,362,073	3.0
행 정 운 영 경 비	256,082	263,765	271,677	279,827	288,222	1,359,573	3.0
인 력 운 영 비	252,497	260,072	267,874	275,910	284,187	292,713	3.0
기 본 경 비	3,585	3,693	3,803	3,917	4,035	19,033	3.0
재 무 활 동							
내 부 거 래 지 출							
보 전 지 출							
예 비 비	500	500	500	500	500	2,500	0
③ 투 자 가 용 재 원(①②)	86,527	88,623	91,297	94,051	96,887	457,385	3.0
④ 사 업 수 요	86,527	88,623	91,297	94,051	96,887	457,385	3.0
⑤ 부 족 재 원(④③)							
지 방 채							
재정규모 (①+⑤)	343,109	352,888	363,474	374,378	385,609	1,819,458	3.0

* (보전수입등) 일반회계 전입금

* (사업수요) 소방안전 인프라 구축 사업

⑥ 특정자원분 · 특정시설분 지역자원시설세 특별회계

◇ 수입 : 일반회계 전입금

◇ 지출 : 주민생활환경개선 및 지역개발사업

(단위 : 백만원 / %)

구 분	중 기 재 정 계 획					합계	연평균 신장률
	2022	2023	2024	2025	2026		
① 세 입	756	756	756	756	756	3,780	0
지 방 세							
세 외 수 입							
경상적세외수입							
임시적세외수입							
이 전 재 원							
지 방 교 부 세							
국 고 보 조 금							
균 특 보 조 금							
기 금 보 조 금							
보전수입등 및 내 부 거 래	756	756	756	756	756	3780	0
② 경 상 지 출	15	15	15	15	15	75	0
행 정 운 영 경 비	15	15	15	15	15	75	0
인 력 운 영 비							
기 본 경 비	15	15	15	15	15	75	0
재 무 활 동							
내부거래지출							
보 전 지 출							
예 비 비						0	
③ 투자가용재원(①②)	741	741	741	741	741	3,705	0
④ 사 업 수 요	741	741	741	741	741	3,705	0
⑤ 부족재원(④③)							
지 방 채							
재정규모 (①+⑤)	756	756	756	756	756	3,780	0

* (보전수입등) 일반회계 전입금

* (사업수요) 에너지절약 지원사업, 지하수방치공 원상복구 사업

3. 분야별 투자계획

(단위 : 백만원 / %)

구분	중기 재정 계획						연평균 신장률
	계	2022	2023	2024	2025	2026	
합 계	5,214,797	996,507	1,018,862	1,042,289	1,066,303	1,090,836	2.3
일반공공행정	183,403	36,660	36,670	36,681	36,691	36,701	0
공공질서및안전	417,640	87,127	85,213	83,677	81,867	79,756	△2.2
교육							
문화및관광							
환경	560	112	112	112	112	112	0
사회복지	3,093,908	594,522	606,412	618,539	630,909	643,526	2.0
보건							
농림해양수산							
산업·중소기업 및 에너지	110,955	20,829	21,491	22,180	22,896	23,559	3.1
교통및물류							
국토및지역개발	3,150	630	630	630	630	630	0
과학기술							
예비비							
기타	1,405,181	256,627	268,334	280,470	293,198	306,552	4.5

4

기금 전망

1. 재정계획 총괄

(단위 : 백만원 / %)

구분	중기 재정 계획						연평균 신장률
	계	2022	2023	2024	2025	2026	
합 계	4,030,113	667,812	769,128	846,228	892,775	854,170	6.3
통합 재정 안정화 (통합 계정)	208,293	28,402	45,171	48,631	43,112	42,977	10.9
통합 재정 안정화 (재정안정화계정)	13,850	2,724	2,747	2,770	2,793	2,816	0.8
지역 개발	2,033,488	322,206	386,459	438,277	471,538	415,008	6.5
재난 관리	143,852	23,156	25,877	28,683	31,576	34,560	10.5
농림수산 발전	134,058	16,758	21,483	27,750	31,955	36,112	21.2
체육 진흥	36,018	4,866	6,061	7,609	8,358	9,124	17.0
환경 보전	20,337	2,593	3,273	4,143	4,798	5,530	20.8
자활	21,314	4,385	4,407	4,441	4,188	3,893	△2.9
재해 구호	126,114	14,627	19,733	25,028	30,518	36,208	25.4
성평등	13,745	2,428	2,529	2,730	2,929	3,129	6.5
노인 복지	10,734	2,144	2,146	2,147	2,148	2,149	0.1
식품 진흥	23,565	3,882	4,056	4,802	5,218	5,607	9.6
중소기업 육성	1,166,385	226,229	229,711	232,306	236,615	241,524	1.6
혁신도시 성과공유 지역 균형 발전	35,574	5,354	6,297	7,247	8,305	8,371	11.8
남북 교류 협력	38,411	7,553	8,062	8,541	7,601	6,654	△3.1
사회적경제기금	4,375	505	1,116	1,123	1,123	508	0.1

2. 기금별 전망

□ 총괄(기금)

(단위 : 백만원 / %)

구 분	중 기 재 정 계 획					합계	연평균 신장률
	2022	2023	2024	2025	2026		
① 세 입	493,025	591,718	666,157	710,004	668,657	3,129,561	7.9
지 방 세							
세 외 수 입	10,461	10,518	12,312	12,799	11,617	57,707	2.7
경상적세외수입	9,446	9,503	11,297	11,784	10,702	52,732	3.2
임시적세외수입	1,015	1,015	1,015	1,015	915	4,975	△3.6
이 전 재 원	0	0	0	0	0	0	
지 방 교 부 세							
국 고 보 조 금							
균 특 보 조 금							
기 금 보 조 금							
보 전 수 입 등 내 부 거 래	482,564	581,200	653,845	697,205	657,040	3,071,854	8
② 경 상 지 출	633,399	702,325	758,199	803,484	767,711	3,665,118	4.9
행 정 운 영 경 비	0	0	0	0	0	0	
인 력 운 영 비							
기 본 경 비							
재 무 활 동	633,399	702,325	758,199	803,484	767,711	3,665,118	4.9
내 부 거 래 지 출	35,366	90,840	102,638	93,112	92,977	414,933	27.3
보 전 지 출	598,033	611,485	655,561	710,372	674,734	3,250,185	3.1
예 비 비						0	
③ 투자비용재원(①②)	-140,374	-110,607	-92,042	-93,480	-99,054	-535,557	
④ 사 업 수 요	34,413	66,803	88,030	89,291	86,460	364,997	25.9
⑤ 부족재원(④③)	174,787	177,410	180,071	182,771	185,513	900,552	1.5
지 방 채		89,807	78,859	183,128	171,360	523,154	
재정규모(①+⑤)	667,812	769,128	846,228	892,775	854,170	4,030,113	6.3

① 통합재정안정화기금(통합계정)

◇ 설치목적 : 각종기금의 여유자금 통합관리 및 효율적 활용

◇ 재원조성 : 개별기금의 여유자금

(단위 : 백만원 / %)

구 분	중 기 재 정 계 획					합계	연평균 신장률
	2022	2023	2024	2025	2026		
① 세 입	28,402	45,171	48,631	43,112	42,977	208,293	10.9
지 방 세							
세 외 수 입	79	176	176	176	176	783	22.2
경상적세외수입	79	176	176	176	176	783	22.2
임시적세외수입							
이 전 재 원	0	0	0	0	0	0	
지 방 교 부 세							
국 고 보 조 금							
균 특 보 조 금							
기 금 보 조 금							
보전수입등 내 부 거 래	28,323	44,995	48,455	42,936	42,801	207,510	10.9
② 경 상 지 출	28,402	31,057	33,517	27,998	27,863	148,837	△0.5
행 정 운 영 경 비	0	0	0	0	0	0	
인 력 운 영 비							
기 본 경 비							
재 무 활 동	28,402	31,057	33,517	27,998	27,863	148,837	△0.5
내 부 거 래 지 출	6,402	9,057	11,517	5,998	5,863	38,837	△2.2
보 전 지 출	22,000	22,000	22,000	22,000	22,000	110,000	0
예 비 비							
③ 투자기용재원(①②)							
④ 사 업 수 요							
⑤ 부족재원(④③)							
지 방 채							
재정규모(①+⑤)	28,402	45,171	48,631	43,112	42,977	208,293	10.9

* (보전수입등) 일반회계 예탁금 376억원에 대한 원금 및 이자, 개별기금 및 특별회계의 여유자금 예탁

* (내부거래지출) 일반회계에서 상환된 예탁금 원금 및 이자를 각 기금에 전출

* (보전지출) 학교용지부담금 특별회계 예수금

② 통합재정안정화기금(재정안정화계정)

◇ 설치목적 : 연도 간 자원 조정을 통한 안정적 재정운영

◇ 자원조성 : 일반회계의 출연금, 기금운용 수익금, 그 밖의 수입금

(단위 : 백만원 / %)

구 분	중 기 재 정 계 획					합계	연평균 신장률
	2022	2023	2024	2025	2026		
① 세 입	2,724	2,747	2,770	2,793	2,816	13,850	0.8
지 방 세							
세 외 수 입	22	22	22	22	22	110	0
경상적세외수입	22	22	22	22	22	110	0
임시적세외수입							
이 전 재 원							
지 방 교 부 세							
국 고 보 조 금							
균 특 보 조 금							
기 금 보 조 금							
보전수입등 및 내 부 거 래	2,702	2,725	2,748	2,771	2,794	13,740	0.8
② 경 상 지 출	2,724	2,747	2,770	2,793	2,816	13,850	0.8
행 정 운 영 경 비							
인 력 운 영 비							
기 본 경 비							
재 무 활 동	2,724	2,747	2,770	2,793	2,816	13,850	0.8
내 부 거 래 지 출							
보 전 지 출	2,724	2,747	2,770	2,793	2,816	13,850	0.8
예 비 비							
③ 투자기용재원①②							
④ 사 업 수 요							
⑤ 부족재원④③							
지 방 채							
재정규모(①+⑤)	2,724	2,747	2,770	2,793	2,816	13,850	0.8

* (보전수입등) 은행 예치금 회수

* (보전지출) 은행 예치 지출

③ 지역개발기금

◇ 설치목적 : 지역개발사업 지원에 필요한 자금조달 공급

◇ 재원조성 : 지역개발채권 매출수입, 융자금 이자 및 예금이자 수입 등

(단위 : 백만원 / %)

구 분	중 기 재 정 계 획					합계	연평균 신장률
	2022	2023	2024	2025	2026		
① 세 입	147,419	209,049	258,208	288,766	229,495	1,132,937	11.7
지 방 세							
세 외 수 입	5,102	4,962	6,567	6,869	5,506	29,006	1.9
경상적세외수입	5,101	4,961	6,566	6,868	5,505	29,001	1.9
임시적세외수입	1	1	1	1	1	5	0
의 존 재 원							
지 방 교 부 세							
국 고 보 조 금							
지 특 보 조 금							
기 금 보 조 금							
보 전 수 입 등 내 부 거 래	142,317	204,087	251,641	281,897	223,989	1,103,931	12.0
② 경 상 지 출	322,193	356,446	388,264	421,525	364,994	1,853,422	3.2
행 정 운 영 경 비							
인 력 운 영 비							
기 본 경 비							
재 무 활 동	322,193	356,446	388,264	421,525	364,994	1,853,422	3.2
내 부 거 래 지 출	0	40,000	50,000	50,000	50,000	190,000	0
보 전 지 출	322,193	316,446	338,264	371,525	314,994	1,663,422	△0.6
예 비 비						0	
③ 투자비용재원(①-②)	-174,774	-147,397	-130,056	-132,759	-135,499	-720,485	0
④ 사 업 수 요	13	30,012	50,014	50,013	50,014	180,066	695.3
⑤ 부 족 재 원(④-③)	174,787	177,409	180,070	182,772	185,513	900,551	1.5
지 방 채	174,787	177,409	180,070	182,772	185,513	900,551	1.5
재정규모(①+⑤)	322,206	386,459	438,277	471,538	415,008	2,033,488	6.5

* (보전수입등) 시군 및 의료원 융자금 회수수입, 은행 예치금 회수

* (부족재원/지방채) 당해연도 지역개발공채 매출(자동차 등록 등)수입 예상액

④ 재난관리기금

◇ 설치목적 : 재난 및 안전관리 예방활동, 공공시설 보수·보강

◇ 자원조성 : 법정적립금(최근 3년간 보통세 수입결산액 평균의 1%), 공공예금 이자수입

(단위 : 백만원 / %)

구 분	중 기 재 정 계 획					합계	연평균 신장률
	2022	2023	2024	2025	2026		
① 세 입	23,156	25,877	28,683	31,576	34,560	143,852	10.5
지 방 세							
세 외 수 입	75	111	131	151	173	641	23.2
경상적세외수입							
임시적세외수입	75	111	131	151	173	641	23.2
이 전 재 원							
지 방 교 부 세							
국 고 보 조 금							
균 특 보 조 금							
기 금 보 조 금							
보전수입등 및 내 부 거 래	23,081	25,766	28,552	31,425	34,387	143,211	10.5
② 경 상 지 출	13,874	16,363	18,931	21,581	24,314	95,063	15.1
행 정 운 영 경 비							
인 력 운 영 비							
기 본 경 비							
재 무 활 동	13,874	16,363	18,931	21,581	24,314	95,063	15.1
내 부 거 래 지 출							
보 전 지 출	13,874	16,363	18,931	21,581	24,314	95,063	15.1
예 비 비							
③ 투자비용재원①②	9,282	9,514	9,752	9,995	10,246	48,789	2.5
④ 사 업 수 요	9,282	9,514	9,752	9,995	10,246	48,789	2.5
⑤ 부족재원④③							
지 방 채							
재정규모(①+⑤)	23,156	25,877	28,683	31,576	34,560	143,852	10.5

* (보전수입등) 일반회계 전입금, 은행 예치금 회수

* (사업수요) 재난 예방사업 및 응급복구, 긴급대응비 등

⑤ 농림수산물발전기금

◇ 설치목적 : 경영 및 시설자금 지원을 통한 농림수산업 종사자의 경영안정 도모

◇ 재원조성 : 일반회계 전입금, 시군 부담금, 공공예금 이자수입

(단위 : 백만원 / %)

구 분	중 기 재 정 계 획					합계	연평균 신장률
	2022	2023	2024	2025	2026		
① 세 입	16,758	21,483	27,750	31,955	36,112	134,058	21.2
지 방 세							
세 외 수 입	604	624	661	712	745	3,346	5.4
경상적세외수입	104	124	161	212	245	846	23.9
임시적세외수입	500	500	500	500	500	2,500	0
이 전 재 원							
지 방 교 부 세							
국 고 보 조 금							
군 특 보 조 금							
기 금 보 조 금							
보전수입등 및 내 부 거 래	16,154	20,859	27,089	31,243	35,367	98,621	21.6
② 경 상 지 출	15,457	20,182	26,450	30,655	34,812	127,556	22.5
행 정 운 영 경 비							
인 력 운 영 비							
기 본 경 비							
재 무 활 동	15,457	20,182	26,450	30,655	34,812	127,556	22.5
내 부 거 래 지 출							
보 전 지 출	15,457	20,182	26,450	30,655	34,812	127,556	22.5
예 비 비						0	
③ 투자비용재원①②	1,301	1,301	1,300	1,300	1,300	6,502	0
④ 사 업 수 요	1,301	1,301	1,300	1,300	1,300	6,502	0
⑤ 부족재원④③							
지 방 채							
재정규모(①+⑤)	16,758	21,483	27,750	31,955	36,112	134,058	21.2

* (보전수입등) 일반회계 전입금, 은행 예치금 회수

* (사업수요) 농림수산업 종사자에 대한 융자금 이차보전

⑥ 체육진흥기금

◇ 설치목적 : 전라북도 체육회 사업 및 활동 지원

◇ 자원조성 : 공공예금 이자수입

(단위 : 백만원 / %)

구 분	중 기 재 정 계 획					합계	연평균 신장률
	2022	2023	2024	2025	2026		
① 세 입	4,866	6,061	7,609	8,358	9,124	36,018	17.0
지 방 세							
세 외 수 입	32	38	47	60	66	243	19.8
경상적세외수입	32	38	47	60	66	243	19.8
임시적세외수입							
이 전 재 원							
지 방 교 부 세							
국 고 보 조 금							
균 특 보 조 금							
기 금 보 조 금							
보전수입등 및 내 부 거 래	4,834	6,023	7,562	8,298	9,058	35,775	17.0
② 경 상 지 출	4,716	5,911	7,479	8,258	9,024	35,388	17.6
행 정 운 영 경 비							
인 력 운 영 비							
기 본 경 비							
재 무 활 동	4,716	5,911	7,479	8,258	9,024	35,388	17.6
내 부 거 래 지 출							
보 전 지 출	4,716	5,911	7,479	8,258	9,024	35,338	17.6
예 비 비						0	
③ 투자기용재원①②	150	150	130	100	100	630	△9.6
④ 사 업 수 요	150	150	130	100	100	630	△9.6
⑤ 부족재원④③							
지 방 채							
재정규모(①+⑤)	4,866	6,061	7,609	8,358	9,124	36,018	17.0

* (보전수입등) 은행 예치금 회수, 일반회계 원금 및 이자

* (사업수요) 체육진흥활동 지원 사업

⑦ 환경보전기금

◇ 설치목적 : 환경보전 및 개선사업·활동 지원

◇ 재원조성 : 일반회계 전출금, 공공예금 이자수입 등

(단위 : 백만원 / %)

구 분	중 기 재 정 계 획					합계	연평균 신장률
	2022	2023	2024	2025	2026		
① 세 입	2,593	3,273	4,143	4,798	5,530	20,337	20.8
지 방 세							
세 외 수 입	10	12	17	23	27	89	28.2
경상적세외수입	10	12	17	23	27	89	28.2
임시적세외수입							
의 존 재 원							
지 방 교 부 세							
국 고 보 조 금							
지 특 보 조 금							
기 금 보 조 금							
보 전 수 입 등 내 부 거 래	2,583	3,261	4,126	4,775	5,503	20,248	20.8
② 경 상 지 출	1,605	2,181	2,936	3,464	4,057	14,243	26.1
행 정 운 영 경 비							
인 력 운 영 비							
기 본 경 비							
재 무 활 동	1,605	2,181	2,936	3,464	4,057	14,243	26.1
내 부 거 래 지 출							
보 전 지 출	1,605	2,181	2,936	3,464	4,057	14,243	26.1
예 비 비							
③ 투자가용재원(①-②)	988	1,092	1,207	1,334	1,473	6,094	10.5
④ 사 업 수 요	988	1,092	1,207	1,334	1,473	6,094	10.5
⑤ 부 족 재 원(④-③)							
지 방 채							
재정규모(①+ ⑤)	2,593	3,273	4,143	4,798	5,530	20,337	20.8

* (보전수입등) 은행 예치금 회수

* (사업수요) 환경보전 및 개선을 위한 사업이나 활동 지원

⑧ 자활기금

◇ 설치목적 : 국민기초생활보장 비용의 재원 충당

◇ 재원조성 : 공공예금 이자수입, 용자금회수 이자수입

(단위 : 백만원 / %)

구 분	중 기 재 정 계 획					합계	연평균 신장률
	2022	2023	2024	2025	2026		
① 세 입	4,385	4,407	4,441	4,188	3,893	21,314	△2.9
지 방 세							
세 외 수 입	39	36	36	36	34	181	△3.3
경상적세외수입	39	36	36	36	34	181	△3.3
임시적세외수입							
이 전 재 원							
지 방 교 부 세							
국 고 보 조 금							
균 특 보 조 금							
기 금 보 조 금							
보전수입등 및 내 부 거 래	4,345	4,372	4,405	4,152	3,859	21,132	△2.9
② 경 상 지 출	3,936	3,958	3,992	3,739	3,444	19,069	△3.3
행 정 운 영 경 비							
인 력 운 영 비							
기 본 경 비							
재 무 활 동	3,936	3,958	3,992	3,739	3,444	19,068	△3.3
내 부 거 래 지 출							
보 전 지 출	3,936	3,958	3,992	3,739	3,444	19,068	△3.3
예 비 비							
③ 투자기용재원①②	449	449	449	449	449	2,245	0.0
④ 사 업 수 요	449	449	449	449	449	2,245	0.0
⑤ 부족재원④③							
지 방 채							
재정규모(①+⑤)	4,385	4,407	4,441	4,188	3,893	21,314	△2.9

* (보전수입등) 민간용자금 회수금, 은행 예치금 회수

* (사업수요) 자활사업, 전세점포 임대 등 용자

⑨ 재해구호기금

◇ 설치목적 : 재해 발생시 신속한 이재민 구호 및 생활안정 도모

◇ 재원조성 : 법정적립금(최근 3년간 보통세 수입결산액 평균의 0.5%), 공공예금 이자수입

(단위 : 백만원 / %)

구 분	중 기 재 정 계 획					합계	연평균 신장률
	2022	2023	2024	2025	2026		
① 세 입	14,627	19,733	25,028	30,518	36,208	126,114	25.4
지 방 세							
세 외 수 입	170	209	249	292	336	1,256	18.6
경상적세외수입	70	109	149	192	236	756	35.5
임시적세외수입	100	100	100	100	100	500	0
이 전 재 원							
지 방 교 부 세							
국 고 보 조 금							
균 특 보 조 금							
기 금 보 조 금							
보전수입등 및 내 부 거 래	14,457	19,524	24,779	30,226	35,872	124,858	25.5
② 경 상 지 출	13,577	18,683	23,978	29,468	35,158	120,864	26.9
행 정 운 영 경 비							
인 력 운 영 비							
기 본 경 비							
재 무 활 동	13,577	18,683	23,978	29,468	35,158	120,864	26.9
내 부 거 래 지 출							
보 전 지 출	13,577	18,683	23,978	29,468	35,158	120,864	26.9
예 비 비							
③ 투자가용재원①②	1,050	1,050	1,050	1,050	1,050	5,250	0
④ 사 업 수 요	1,050	1,050	1,050	1,050	1,050	5,250	0
⑤ 부족재원④③							
지 방 채							
재정규모(①+⑤)	14,627	19,733	25,028	30,518	36,208	126,114	25.4

* (보전수입등) 일반회계 전입금, 은행 예치금 회수

* (사업수요) 재해구호물자 구입, 이재민 응급구호비 등

⑩ 성평등기금

◇ 설치목적 : 여성 권익증진과 사회참여 활성화 및 복지향상

◇ 재원조성 : 공공예금 이자수입

(단위 : 백만원 / %)

구 분	중 기 재 정 계 획					합계	연평균 신장률
	2022	2023	2024	2025	2026		
① 세 입	2,428	2,529	2,730	2,929	3,129	13,745	6.5
지 방 세							
세 외 수 입	19	19	21	22	24	105	4.9
경상적세외수입	19	19	21	22	24	105	4.9
임시적세외수입							
이 전 재 원							
지 방 교 부 세							
국 고 보 조 금							
균 특 보 조 금							
기 금 보 조 금							
보전수입등 및 내 부 거 래	2,409	2,510	2,709	2,907	3,105	13,640	6.5
② 경 상 지 출	2,359	2,459	2,659	2,858	3,058	13,393	6.7
행 정 운 영 경 비							
인 력 운 영 비							
기 본 경 비							
재 무 활 동	2,359	2,459	2,659	2,858	3,058	13,393	6.7
내 부 거 래 지 출							
보 전 지 출	2,359	2,459	2,659	2,858	3,058	13,393	6.7
예 비 비							
③ 투 자 기 용 재 원(①②)	69	70	71	71	71	352	0
④ 사 업 수 요	69	70	71	71	71	352	0
⑤ 부 족 재 원(④③)							
지 방 채							
재정규모(①+⑤)	2,428	2,529	2,730	2,929	3,129	13,745	6.5

* (보전수입등) 은행 예치금 회수

* (사업수요) 여성의 사회참여 확대 지원

⑪ 노인복지기금

◇ 설치목적 : 노인의 자립기반 조성 and 복지 증진

◇ 재원조성 : 전입금, 기금운용 이자수입

(단위 : 백만원 / %)

구 분	중 기 재 정 계 획					합계	연평균 신장률
	2022	2023	2024	2025	2026		
① 세 입	2,144	2,146	2,147	2,148	2,149	10,734	0.1
지 방 세							
세 외 수 입	17	19	19	19	19	93	2.8
경상적세외수입	17	19	19	19	19	93	2.8
임시적세외수입							
이 전 재 원							
지 방 교 부 세							
국 고 보 조 금							
균 특 보 조 금							
기 금 보 조 금							
보전수입등 및 내 부 거 래	2127	2127	2128	2129	2130	10,641	0
② 경 상 지 출	2,107	2,108	2,109	2,110	2,111	10,545	0
행 정 운 영 경 비							
인 력 운 영 비							
기 본 경 비							
재 무 활 동	2,107	2,108	2,109	2,110	2,111	10,545	0
내 부 거 래 지 출							
보 전 지 출	2107	2108	2109	2110	2111	10,545	0
예 비 비							
③ 투 자 가 용 재 원(①②)	37	38	38	38	38	189	0.7
④ 사 업 수 요	37	38	38	38	38	189	0.7
⑤ 부 족 재 원(④③)							
지 방 채							
재정규모(①+⑤)	2,144	2,146	2,147	2,148	2,149	10,734	0.1

* (보전수입등) 은행 예치금 회수

* (사업수요) 노인의 사회참여 확대 지원

⑫ 식품진흥기금

◇ 설치목적 : 식품위생 및 도민 영양수준 향상을 위한 사업 지원

◇ 재원조성 : 과징금, 기금운용 이자수입

(단위 : 백만원 / %)

구 분	중 기 재 정 계 획					합계	연평균 신장률
	2022	2023	2024	2025	2026		
① 세 입	3,882	4,056	4,802	5,218	5,607	23,565	9.6
지 방 세							
세 외 수 입	340	336	338	344	347	1,705	0.5
경상적세외수입	26	22	24	30	33	135	6.1
임시적세외수입	314	314	314	314	314	1,570	0
이 전 재 원							
지 방 교 부 세							
국 고 보 조 금							
균 특 보 조 금							
기 금 보 조 금							
보전수입등 및 내 부 거 래	3,542	3,720	4,464	4,874	5,260	21,860	10.4
② 경 상 지 출	2,571	2,746	3,491	3,907	4,297	17,012	13.7
행 정 운 영 경 비							
인 력 운 영 비							
기 본 경 비							
재 무 활 동	2,571	2,746	3,491	3,907	4,297	17,012	13.7
내 부 거 래 지 출							
보 전 지 출	2,571	2,746	3,491	3,907	4,297	17,012	13.7
예 비 비							
③ 투 자 가 용 재 원(①②)	1,311	1,310	1,311	1,311	1,310	6,553	0
④ 사 업 수 요	1,311	1,310	1,311	1,311	1,310	6,553	0
⑤ 부 족 재 원(④③)							
지 방 채							
재정규모(①+⑤)	3,882	4,056	4,802	5,218	5,607	23,565	9.6

* (보전수입등) 은행 예치금 회수

* (사업수요) 식품위생업소 시설개선, 식품위생 교육지도 및 홍보 등

⑬ 중소기업육성기금

◇ 설치목적 : 건전한 중소기업 육성을 위한 자금의 적정 확보 및 지원

◇ 재원조성 : 일반회계 전입금, 이자수입 등

(단위 : 백만원 / %)

구 분	중 기 재 정 계 획					합계	연평균 신장률
	2022	2022	2023	2024	2025		
① 세 입	226,229	229,711	232,306	236,615	241,524	1,166,385	2.0%
지 방 세							
세 외 수 입	3,759	3,759	3,826	3,887	4,024	19,255	1.7%
경상적세외수입	3,759	3,759	3,826	3,887	4,024	19,255	1.7%
임시적세외수입							
이 전 재 원							
지 방 교 부 세							
국 고 보 조 금							
균 특 보 조 금							
기 금 보 조 금							
보전수입등 및 내 부 거 래	222,470	225,952	228,480	232,728	237,500	1,147,130	1.6%
② 경 상 지 출	208,029	210,286	211,910	215,200	219,037	1,064,462	1.3%
행 정 운 영 경 비							
인 력 운 영 비							
기 본 경 비							
재 무 활 동	208,029	210,286	211,910	215,200	219,037	1,064,462	1.7%
내부거래지출	6,963	5,668	4,007			16,638	△100%
보 전 지 출	201,066	204,618	207,903	215,200	219,037	1,047,824	2.5%
예 비 비							
③ 투자비용재원(①②)	18,200	19,425	20,396	21,415	22,487	101,923	5.4%
④ 사 업 수 요	18,200	19,425	20,396	21,415	22,487	101,923	5.4%
⑤ 부족재원(④③)							
지 방 채							
재정규모(①+⑤)	226,229	229,711	232,306	236,615	241,524	1,166,385	1.6%

* (보전수입등) 일반회계 전입금, 은행 예치금 회수

* (사업수요) 창업자금, 경영안전자금, 벤처기업 육성자금 등에 대한 이차보전

⑭ 혁신도시 성과공유 지역균형발전기금

- ◇ 설치목적 : 혁신도시 성과를 타 지역에 확산 및 균형발전 기여
- ◇ 자원조성 : 일반회계 전입금, 시군 부담금, 공공예금 이자수입

(단위 : 백만원 / %)

구 분	중 기 재 정 계 획					합계	연평균 신장률
	2022	2023	2024	2025	2026		
① 세 입	5,354	6,297	7,247	8,305	8,371	35,574	11.8
지 방 세							
세 외 수 입	137	143	150	158	66	654	△16.7
경상적세외수입	37	43	50	58	66	254	15.6
임시적세외수입	100	100	100	100	0	400	△100
이 전 재 원							
지 방 교 부 세							
국 고 보 조 금							
균 특 보 조 금							
기 금 보 조 금							
보전수입등 내 부 거 래	5,217	6,154	7,097	8,147	8,305	34,920	12.3
② 경 상 지 출	5,354	6,297	7,247	8,305	8,305	35,508	11.8
행 정 운 영 경 비							
인 력 운 영 비							
기 본 경 비							
재 무 활 동	5,354	6,297	7,247	8,305	8,305	35,508	11.8
내 부 거 래 지 출							
보 전 지 출	5,354	6,297	7,247	8,305	8,305	35,508	11.6
예 비 비							
③ 투자가용재원①②	0	0	0	0	66	66	
④ 사 업 수 요	0	0	0	0	66	66	
⑤ 부족재원④③							
지 방 채							
재정규모(①+⑤)	5,354	6,297	7,247	8,305	8,371	35,574	11.8

* (보전수입등) 일반회계 전입금, 은행 예치금 회수

⑮ 남북교류협력기금

◇ 설치목적 : 남북교류 협력사업의 원활한 추진

◇ 자원조성 : 일반회계 전입금, 시군 부담금, 공공예금 이자수입

(단위 : 백만원 / %)

구 분	중 기 재 정 계 획					합계	연평균 신장률
	2022	2023	2024	2025	2026		
① 세 입	7,553	8,062	8,541	7,601	6,654	38,411	△3.1
지 방 세							
세 외 수 입	54	52	57	60	53	276	△0.5
경상적세외수입	54	52	57	60	53	276	△0.5
임시적세외수입							
이 전 재 원							
지 방 교 부 세							
국 고 보 조 금							
균 특 보 조 금							
기 금 보 조 금							
보전수입등 및 내 부 거 래	7,499	8,010	8,484	7,541	6,601	38,135	△3.1
② 경 상 지 출	6,553	7,062	7,541	6,601	5,654	33,411	△3.6
행 정 운 영 경 비							
인 력 운 영 비							
기 본 경 비							
재 무 활 동	6,553	7,062	7,541	6,601	5,654	33,411	△3.6
내 부 거 래 지 출							
보 전 지 출	6,553	7,062	7,541	6,601	5,654	33,411	△3.6
예 비 비							
③ 투자비용재원①②	1,000	1,000	1,000	1,000	1,000	5,000	0
④ 사 업 수 요	1,000	1,000	1,000	1,000	1,000	5,000	0
⑤ 부족재원④③							
지 방 채							
재정규모(①+⑤)	7,553	8,062	8,541	7,601	6,654	38,411	△3.1

* (보전수입등) 은행 예치금 회수

* (사업수요) 남북교류 협력사업

⑩ 사회적경제기금

◇ 설치목적 : 사회적경제 조직의 활동과 사회적경제기업 설립 및 운영 지원

◇ 재원조성 : 도 전입금

(단위 : 백만원 / %)

구 분	중 기 재 정 계 획					합계	연평균 신장률
	2022	2023	2024	2025	2026		
① 세 입	505	1,116	1,123	1,123	508	4,375	0.1
지 방 세							
세 외 수 입							
경상적세외수입							
임시적세외수입							
이 전 재 원							
지 방 교 부 세							
국 고 보 조 금							
균 특 보 조 금							
기 금 보 조 금							
보전수입등 및 내 부 거 래	505	1,116	1,123	1,123	508	4,375	0.1
② 경 상 지 출	0	0	0	0	0	0	
행 정 운 영 경 비							
인 력 운 영 비							
기 본 경 비							
재 무 활 동							
내 부 거 래 지 출							
보 전 지 출							
예 비 비							
③ 투자가능재원(①②)	505	1,116	1,123	1,123	508	4,375	0.1
④ 사 업 수 요	505	1,116	1,123	1,123	508	4,375	0.1
⑤ 부족재원(④③)							
지 방 채							
재정규모(①+⑤)	505	1,116	1,123	1,123	508	4,375	0.1

* (보전수입등) 은행 예치금 회수

* (사업수요) 사회적경제 정책자금 및 이차보전

3. 분야별 투자계획

(단위 : 백만원 / %)

구분	중기재정계획						연평균 신장률
	계	2022	2023	2024	2025	2026	
합 계	4,030,113	667,812	769,128	846,228	892,775	854,170	6.3
일반공공행정	2,329,617	366,240	448,737	505,467	533,348	475,825	6.8
공공질서및안전	143,854	23,156	25,877	28,683	31,577	34,561	10.5
교육							
문화및관광	36,017	4,866	6,060	7,609	8,358	9,124	17.0
환경	20,337	2,593	3,273	4,143	4,798	5,530	20.8
사회복지	171,906	23,584	28,815	34,345	39,783	45,379	17.8
보건	23,566	3,882	4,057	4,802	5,218	5,607	9.6
농림해양수산	134,056	16,757	21,482	27,750	31,955	36,112	21.2
산업·중소기업 및에너지	1,170,760	226,734	230,827	233,429	237,738	242,032	1.6
교통및물류							
국토및지역개발							
과학기술							
예비비							
기타							

4. 기금 정비 계획

□ 정비 계획

(단위 : 백만원)

기금명	증기지방재정계획					정비유형 (통합, 폐지, 기간연장, 유지)	기금 존속 기한*
	2022	2023	2024	2025	2026		
합 계	667,812	769,128	846,228	892,775	854,170		
통합재정안정화 (통합계정)	28,402	45,171	48,631	43,112	42,977	유지	2025.8.31.
통합재정안정화 (재정안정화계정)	2,724	2,747	2,770	2,793	2,816	유지	2025.8.31.
지역개발	322,206	386,459	438,277	471,538	415,008	유지	계속
재난관리	23,156	25,877	28,683	31,576	34,560	유지	법정기금
농림수산발전	16,758	21,483	27,750	31,955	36,112	유지	2022.12.31.
체육진흥	4,866	6,061	7,609	8,358	9,124	유지	2025.8.31.
환경보전	2,593	3,273	4,143	4,798	5,530	유지	2023.12.31.
자활	4,385	4,407	4,441	4,188	3,893	유지	2022.12.31.
재해구호	14,627	19,733	25,028	30,518	36,208	유지	법정기금
성평등	2,428	2,529	2,730	2,929	3,129	유지	2025.06.30
노인복지	2,144	2,146	2,147	2,148	2,149	유지	2022.12.31.
식품진흥	3,882	4,056	4,802	5,218	5,607	유지	법정기금
중소기업육성	226,229	229,711	232,306	236,615	241,524	유지	2022.12.31.
혁신도시 성과공유 지역균형발전	5,354	6,297	7,247	8,305	8,371	유지	2025.12.31.
남북교류협력	7,553	8,062	8,541	7,601	6,654	유지	2022.12.31
사회적경제기금	505	1,116	1,123	1,123	508	유지	2025.12.31.

* '21년말 기준 기금 설치조례에 규정된 기금 존속기한을 의미함

※ 법정 의무기금, 지역개발기금 제외

□ 정비 유형 및 사유

기 금 명	정비유형				사 유
	통합	폐지	기간 연장	유지*	
합 계				16개	
통합재정안정화 (통합계정)				○	지속 추진(존속기한 미도래)
통합재정안정화 (재정안정화계정)				○	법정 기금
지역개발				○	지속 추진(존속기한 미도래)
재난관리				○	지속 추진(존속기한 미도래)
농림수산발전				○	지속 추진(존속기한 미도래)
체육진흥				○	지속 추진(존속기한 미도래)
환경보전				○	지속 추진(존속기한 미도래)
자활				○	법정 기금
재해구호				○	지속 추진(존속기한 미도래)
성평등				○	지속 추진(존속기한 미도래)
노인복지				○	법정 기금
식품진흥				○	지속 추진(존속기한 미도래)
중소기업육성				○	지속 추진(존속기한 미도래)
혁신도시성과공유 지역균형발전				○	지속 추진(존속기한 없음)
남북교류협력				○	지속 추진(존속기한 없음)
사회적경제기금				○	지속 추진(존속기한 미도래)

IV. 분야별 정책방향 및 투자계획

1 공공질서 및 안전

정 책 방 향

- 예방과 현장 중심의 안전한 전라북도 구현
 - 도민이 체감하는 안전관리 체계 확립
 - 도민주도 안전교육 및 안전문화 생활화
 - 안전체험교육 및 재난현장 긴급구조 대응체계 강화
 - 도민 안전확보를 위한 소방안전 인프라 구축

투 자 계 획

(단위 : 억원)

총투자액	중 기 재 정 계 획				
	2022	2023	2024	2025	2026
3조 1,366	6,132	5,883	6,153	6,444	6,753

주요투자사업

- 재해위험지역 정비 5,625억원
- 소방청사 신축 1,070억원
- 우수저류시설 설치 219억원
- 재난예방 지원사업 488억원
- 소방장비 보강 395억원
- 119구조장비 보강 118억원

(참고) 주요투자사업 상 금액은 중기지방재정 계획기간 내 시·군비, 민간자본 등을 제외한 도예산에 반영되는 국비와 도비의 총합임

2

문화 및 관광

정책 방향

- 뉴노멀시대, 문화관광 생태계 회복으로 미래로 나아가는 전북
 - 코로나 시대, 변화에 대응한 디지털 문화뉴딜 성장동력 확보
 - 도민의 일상을 풍요롭게 하는 문화예술 활성화
 - 누구나 머물고 싶은 글로벌 여행체험1번지 환경조성
 - 그린에너지 스포츠 환경 확충으로 도민체력 향상여건 마련
 - 전북자존의 시대, 자랑스러운 문화유산의 세계화 실현

투자 계획

(단위 : 억원)

총투자액	중 기 재 정 계 획				
	2022	2023	2024	2025	2026
2조 1,644	4,072	5,015	4,760	3,916	3,882

주요투자사업

- 국가지정문화재 및 등록문화재 보수정비 지원 1,535억원
- 전라북도 대표관광지 육성 980억원
- 체육진흥시설 지원 571억원
- 통합문화이용권 지원 506억원
- 전라북도 대표도서관 건립 추진 445억원
- 세계유산 보존관리 사업(백제역사유적지구) 314억원
- 도지정문화재 보수정비 311억원
- 생활문화센터 조성 지원 237억원
- 국민체육센터 건립 565억원

3

환경

정책 방향

- 도민이 쾌적하고 안전하게 살수 있는 생태환경 구현
 - 쾌적한 생활환경 조성과 폐자원의 자원순환 체계구축
 - 생태자원 발굴·보존과 탄소중립 적극 대응
 - 안전한 물관리와 상하수도 시설 확충
 - 산림자원의 가치증진과 활력있는 숲 공간 구축

투자 계획

(단위 : 억원)

총투자액	중 기 재 정 계 획				
	2022	2023	2024	2025	2026
5조 2,117	10,321	9,835	10,097	10,371	11,494

주요투자사업

- 노후 상수도 정비사업 3,182억원
- 전기자동차 구매 지원 3,118억원
- 운행경유차 배출가스 저감사업 2,199억원
- 농어촌 마을하수도 정비 1,407억원
- 하수관로 정비사업 806억원
- 공공하수처리장 설치 231억원
- 미세먼지 차단숲 조성 462억원
- 정책숲 가꾸기 456억원
- 경제림 조성 352억원

4

사회복지

정책 방향

□ 맞춤형 사회보장 강화로 포용적 복지 실현

- 삶의 희망과 보람을 찾는 복지형 일자리 창출 및 복지사각지대 해소
- 저출산·고령화 사회 전략적 대응을 위한 일·가정 양립 환경 조성
- 여성·아동·청소년 보호육성 및 인권 향상 지원으로 가족 삶의 질 향상
- 노인 및 장애인 일자리 확대 및 돌봄체계 강화로 취약계층 생활 안정

투자 계획

(단위 : 억원)

총투자액	중 기 재 정 계 획				
	2022	2023	2024	2025	2026
18조 1,311	3조 3,538	3조 5,493	3조 6,178	3조 7,561	3조 8,542

주요 투자사업

- 기초연금(지원) 4조 6,153억원
- 의료급여 업무위탁사업 3조 438억원
- 생계급여 1조 6,528억원
- 아동수당 지급 4,657억원
- 주거급여 지원 4,980억원
- 장애인 활동지원사업 4,219억원
- 노인생활시설 지원 2,040억원
- 가정양육수당 1,462억원
- 자활근로사업 1,768억원
- 지역자율형 사회서비스 투자사업(지원) 1,160억원

5

보 건

정 책 방 향

- 신속한 응급의료 시스템 및 건강관리 체계 구축을 통한 도민건강 증진
 - 지역간·계층간 격차해소를 위한 지역 보건의료 공급기반 확충
 - 응급의료 닥터헬기 운항, 권역응급의료센터 및 권역외상센터 운영
 - 보건의료서비스 및 질병예방기능 강화
 - 건강관리 체계구축 및 식품·의약품 안전성 확보로 도민건강증진 향상

투 자 계 획

(단위 : 억원)

총투자액	중 기 재 정 계 획				
	2022	2023	2024	2025	2026
8,765	1,706	1,757	1,753	1,778	1,771

주요투자사업

- 지방의료원 시설장비현대화 773억원
- 국가예방접종 실시 946억원
- 치매안심센터 운영비 지원 513억원
- 농어촌보건소등이전신축 437억원
- 통합건강증진사업(지원) 237억원
- 어린이급식관리지원센터 설치 운영 168억원
- 응급의료 전용헬기 운영비 155억원
- 정신재활시설 운영 145억원
- 치매치료관리비 지원 136억원

6

농림해양수산

정 책 방 향

- 농민, 농업, 농촌이 즐거운 삼락농정
 - 지속 가능한 농업·농촌 및 사회적 가치 제고, 농민 복지 확대
 - 고부가 농생명산업 육성, 농업의 부가가치 및 일자리 창출 제고
 - 마을공동체 활성화, 농촌 생활여건 개선, 활기찬 농산어촌 조성
 - 탄소 흡수원 확충 및 생활밀착형 녹색공간 확대
 - 어촌·어항 현대화를 통한 해양관광활성화 및 어촌의 삶의질 제고
 - 미래농업 대응 신기술 개발 및 스마트 농생명 산업 기반구축

투 자 계 획

(단위 : 억원)

총투자액	중 기 재 정 계 획				
	2022	2023	2024	2025	2026
6조 6,643	1조 2,987	1조 3,262	1조 3,156	1조 3,447	1조 3,792

주요투자사업

- 배수개선사업 2,920억원
- 기초생활거점 조성사업 2,439억원
- 공익기능 직접지불제 1조 6,909억원
- 전북 농업·농촌 공익적 가치 지원(농민수당) 1,491억원
- 학교 무상급식 지원 1,323억원
- 조사료 사일리지 제조비 지원 504억원
- 살처분 보상금 956억원
- 지자체 도시숲 조성 478억원
- 어촌뉴딜 300 530억원
- 농촌지도기반조성 308억원

7

산업 · 중소기업 및 에너지

정 책 방 향

- 산업생태계 강화를 통한 위기극복 및 미래 혁신성장산업 육성
 - 수요변화에 대응하는 일자리 창출과 지역경제 활성화
 - 성장동력 산업 중심 핵심기업유치 및 금융산업 생태계 조성
 - 중소기업 지원 및 기업하기 좋은 환경 구축
 - 지역을 살리는 내부순환경제인 사회적경제 활성화
 - 지역산업 육성 및 산업혁신 가속화로 혁신성장산업 기반 구축
 - 주력산업 미래경쟁력 강화 및 ICT산업 기반 구축
 - 탄소융복합산업 메카 조성 및 바이오산업 육성
 - 신재생에너지산업 클러스터 확대로 에너지 생태계 조성

투 자 계 획

(단위 : 억원)

총투자액	중 기 재 정 계 획				
	2022	2023	2024	2025	2026
3조 7,710	6,202	7,932	8,148	7,455	7,972

주요투자사업

- 중고차 수출복합단지 조성 822억원
- 조선기자재기업 신재생에너지 업종전환 지원 205억원
- 탄소융복합산업 규제자유특구 지원사업 93억원
- 스마트공장 보급·확산사업 121억원
- 국가종합실증연구단지 구축 898억원
- 전북 금융센터 건립 1,140억원
- 사회적경제 혁신타운 조성 411억원

정 책 방 향

- 전략사업 성장지원을 위한 기반시설강화와 안전한 첨단교통체계 구축
 - 신성장동력사업 기반조성을 위한 도로네트워크 및 SOC 확충
 - 첨단교통체계가 구축된 편리하고 안전한 대중교통체계 구현
 - 지방 도로망 확충으로 지역간 연계체계 구축
 - 새만금 접근성 강화를 위한 인프라 조기 구축

투 자 계 획

(단위 : 억원)

총투자액	중 기 재 정 계 획				
	2022	2023	2024	2025	2026
9,699	1,835	2,069	1,979	1,895	1,922

주요투자사업

- 지방도 확.포장사업 1,700억원
- 시내 농어촌버스 벽지노선 지원사업 300억원
- 시내 농어촌버스 재정지원 470억원
- 시외버스 재정지원 720억원
- 무인교통단속장비 등 설치 489억원
- 지능형교통체계(ITS) 확대 394억원
- 특별교통수단 운영비 지원 220억원
- 어린이보호구역 개선사업 110억원
- 안전한 지방도 정비 802억원
- 교량 정비 590억원

9

국토 및 지역개발

정책 방향

지역특성에 맞는 균형개발로 지역경쟁력 확보

- 낙후 지역에 대한 기반시설 설치 등으로 지역 간 균형발전 도모
- 수자원의 안정적 확보와 재해·재난 없는 아름다운 하천 조성
- 도민이 체감할 수 있는 주거복지의 확산과 전달체계 강화

투자 계획

(단위 : 억원)

총투자액	중 기 재 정 계 획				
	2022	2023	2024	2025	2026
1조 8,315	3,169	3,616	3,810	3,793	3,927

주요투자사업

- 지방하천정비(지원) 3,362억원
- 근린재생형(일반형) 1,533억원
- 근린재생형(중심시가지형) 1,625억원
- 지역개발지원 1,444억원
- 섬 개발지원 129억원
- 전북형 도시재생 뉴딜사업 300억원
- 취약지역개조(도시) 368억원
- 우리동네살리기(소규모주거) 94억원
- 저소득계층 임대보증금 지원 40억원

정 책 방 향

- 과학기술 기반 R&D 역량강화 및 기술사업화 지원으로 경쟁력 강화
 - 산·학·연 협력 R&D 기반 강화를 통해 미래 성장동력 확보
 - 기업수요에 기반한 성과창출형 R&D과제 지원
 - 비R&D분야 산·학·연 협력 맞춤형 기술혁신 서비스 제공
 - 혁신성장동력 발굴 및 소재·부품·장비 산업 육성 등 혁신산업기반 강화
 - 기업의 연구역량 및 경쟁력 강화를 위한 수요자 맞춤형 R&D 지원

투 자 계 획

(단위 : 억원)

총투자액	중 기 재 정 계 획				
	2022	2023	2024	2025	2026
756	148	154	153	148	153

주요투자사업

- 혁신성장 R&D+ 사업 300억원
- 소기업 혁신역량 강화지원 사업 130억원
- R&D 기술사업화 지원사업 90억원
- 안전보호 융복합섬유기술지원센터 구축사업 46억원
- 소재부품장비 기술개발(R&D) 지원 25억원
- 중소기업 기술융합 활성화 사업 20억원

정책 방향

- 창의적 인재 양성을 위한 미래인재양성 기반 구축
 - 인적자원개발을 통한 전라북도의 경쟁력 강화
 - 평생학습 기반조성
 - 교육격차 해소 및 인적자원 개발

투자 계획

(단위 : 억원)

총투자액	중기 재정 계획				
	2022	2023	2024	2025	2026
1조 2,694	2,220	2,445	2,557	2,674	2,798

주요투자사업

- 교육비특별회계전출 1조 2,343억원
- 전라북도 장학숙운영(서울,전주) 219억원
- 지역 으뜸인재 육성 100억원
- 고등학교 무상교육지원지역 81억원
- 인재평생교육진흥원 운영 42억원
- 교육환경 개선사업 25억원

정 책 방 향

- 건실한 지방재정운영 및 지역균형발전 강화**
 - 미래지향적 정책개발·지원으로 도정발전 선도
 - 효율적인 재정운영 및 자주재원 확충과 탈루세원 발굴
 - 동부권 발전 촉진 및 시군간 재정격차 완화
 - 농촌과소화 대응 및 낙후지역 개발사업을 통한 균형 발전

투 자 계 획

(단위 : 억원)

총투자액	중 기 재 정 계 획				
	2022	2023	2024	2025	2026
5조 7,257	1조 93	1조 791억	1조 1,158	1조 2,768	1조 2,446

주요투자사업

- 지역개발기금 용자 1,800억원
- 동부권 발전사업 지원 1,800억원
- 글로벌 청소년 리더센터 구축 450억원
- 2023 새만금세계잼버리 기반시설 조성 220억원
- 청사 시설 관리 223억원

v. 분야별 세부사업조서

참고 사항

- ◇ 사업 소관부서에서 제출된 자료를 기초로 총사업비 40억원 이상 세부사업 대상 작성
 - 다만, 축제·공연 등 행사성사업은 3억원 이상
- ◇ 세부사업별 총사업비에는 2021년까지 기투자 및 계획기간(2022~2026), 이후 향후투자 금액까지 포함된 금액임
- ◇ 사업비의 “합계” 금액은 재정지출의 성격을 구분하는 의무지출, 재량지출의 합이며, 국비, 도비 등 재원의 합을 동시에 나타내고 있음.