



I 세입·세출 결산	03
1)결산 총괄	03
2)일반회계 세입·세출 결산	05
3)특별회계 세입·세출 결산	08
4)이월액 현황	10
II 예산의 전용 및 이체 사용	11
III 예비비 지출	12
IV 기금결산	13
V 재무회계결산	14
1)재무제표	14
2)채권·채무 현황	17
VI 공유재산 현황	19
VII 예산의 성과보고서 총괄	20

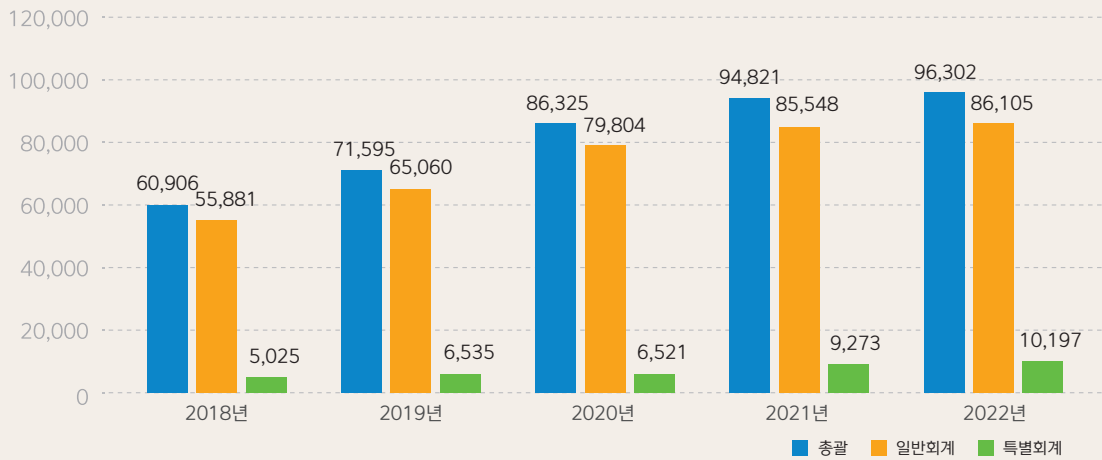
I. 세입·세출 결산

1. 결산총괄

■ 총 세입규모는 9조 6,302억원으로 전년 대비 1.5% (1,481억원) 증가

- (일반회계) 전년(8조 5,548억원) 대비 0.7%(557억원) 증가한 8조 6,105억원
- (특별회계) 전년(9,273억원) 대비 10%(924억원) 증가한 1조 197억원

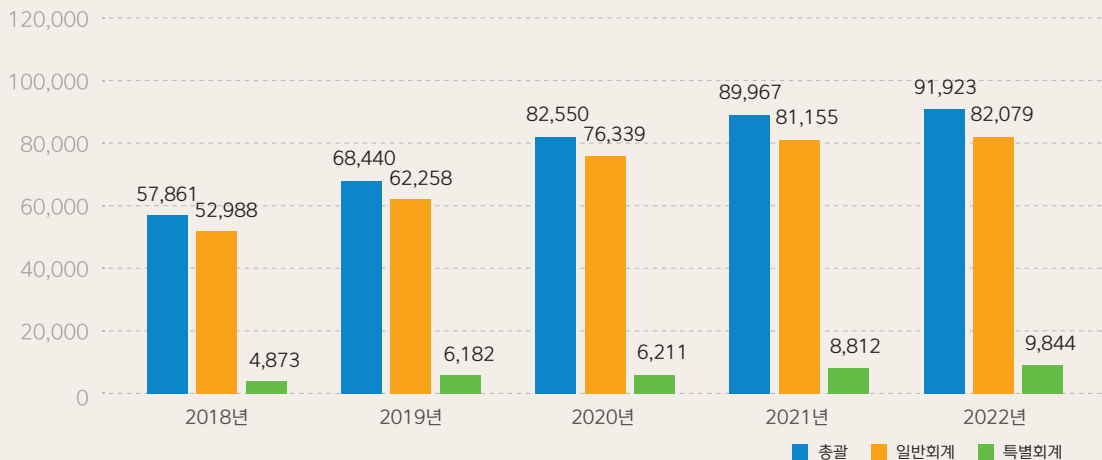
최근 5년간 세입결산 현황



■ 총 세출규모는 9조 1,923억원으로 전년 대비 2.2% (1,956억원) 증가

- (일반회계) 전년(8조 1,155억원) 대비 1.1%(924억원) 증가한 8조 2,079억원
- (특별회계) 전년(8,812억원) 대비 11.7%(1,032억원) 증가한 9,844억원

최근 5년간 세출결산 현황



■ 결산상 잉여금은 4,379억원으로 전년 대비 9.7% (473억원) 감소

- (일반회계) 전년(4,392억원) 대비 8.3%(366억원) 감소한 4,026억원
- (특별회계) 전년(460억원) 대비 23.3%(107억원) 감소한 353억원

회계별 세입·세출 결산 총괄표

(단위 : 백만원)

구분	예산현액	세결 산입액 ①	세결 산출액 ②	결산상잉액 ③=①-②	결산상잉여금내역			
					명시이월	사고이월	보반 조납금	순잉여금
합 계	9,593,546	9,630,234	9,192,317	437,917	123,213 (149,265)	13,063 (26,596)	2,428	299,213
일반회계	8,575,981	8,610,490	8,207,874	402,616	115,145 (141,197)	10,139 (23,672)	2,345	274,987
기타특별회계	1,017,565	1,019,744	984,443	35,301	8,068	2,924	83	24,226
농어촌주택사업	8,039	7,962	2,370	5,592	-	-	-	5,592
의료급여기금	581,603	581,691	577,705	3,986	-	-	-	3,986
동부권	36,683	36,683	36,000	683	-	-	-	683
학교용지부담금	27,459	29,616	17,848	11,768	-	-	-	11,768
소방	363,055	363,062	349,911	13,151	8,068	2,924	83	2,076
특정자원분특정시설분 지역자원시설세	726	730	609	121	-	-	-	121

※ ()는 자금 없는 이월액(명시 26,052, 사고 13,533) 포함, 결산상잉여금은 자금 없는 이월액 제외

최근 3년간 순세계잉여금 현황

(단위 : 백만원)

구분	2020년	2021년	2022년		비고
			증감액(비율)	증감액(비율)	
합 계	303,515	398,297	94,782(31.2%)	299,213 △99,084(24.9%)	
일반회계	272,527	363,881	91,354(33.5%)	274,987 △88,894(24.4%)	
초과세입	76,979	147,224	70,245(91.3%)	34,509 △112,715(76.6%)	
집행잔액	195,548	216,657	21,109(10.8%)	240,478 23,821(11%)	
기타특별회계	30,988	34,416	3,428(11.1%)	24,226 △10,190(29.6%)	

2. 일반회계 세입·세출 결산

1) 세입결산

■ 최근 3년간 세입결산 현황

(단위 : 백만원)

구분	2020년	2021년	전년대비		2022년	전년대비	
			증감액	증감률		증감액	증감률
합계	7,980,351	8,554,764	574,413	7.2%	8,610,490	55,726	0.7%
자체수입	1,818,723	1,969,696	150,973	8.3%	2,137,928	168,232	8.5%
지방세	1,731,018	1,836,760	105,742	6.1%	1,976,245	139,485	7.6%
세외수입	87,705	132,936	45,231	51.6%	161,683	28,747	21.6%
이전수입	5,582,734	5,909,256	326,522	5.8%	5,956,643	47,387	0.8%
지방교부세	1,027,380	1,195,177	167,797	16.3%	1,506,603	311,426	26.1%
보조금	4,555,354	4,714,079	158,725	3.5%	4,450,040	△264,039	△5.6%
보전수입 등 내부거래	578,894	675,812	96,918	16.7%	515,919	△159,892	△23.7%

재원별 주요 증감 현황

(지방세) 1조 9,762억원으로 전년(1조 8,367억원) 대비 1,395억원(7.6%) 증가

· 지방소비세율(21→23.7%) 및 부가세 증가로 지방소비세 2,197억원 증가, 취득세 795억원 감소

(세외수입) 1,617억원으로 전년(1,329억원) 대비 288억원(21.7%) 증가

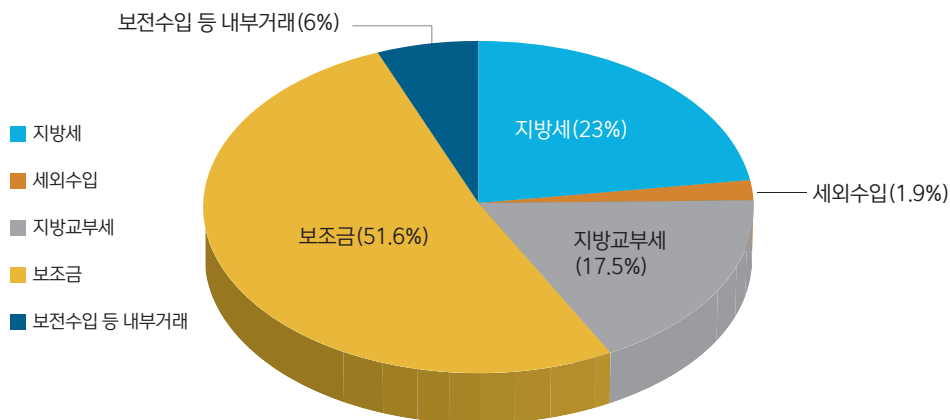
· 지역소멸대응기금 241억원, 보조금 반환수입 93억원 등 증가

(지방교부세) 1조 5,066억원으로 전년(1조 1,952억원) 대비 3,114억원(26.1%) 증가

· 내국세 증가로 보통교부세 3,123억원 증가, 소방안전교부세 95억원 감소

(보조금) 4조 4,500억원으로 전년(4조 7,140억원) 대비 2,640억원(5.6%) 감소

· 호우피해 복구비 1,683억원, 지방이양사업 증가 등에 따른 감소



[재원별 세입결산 규모]

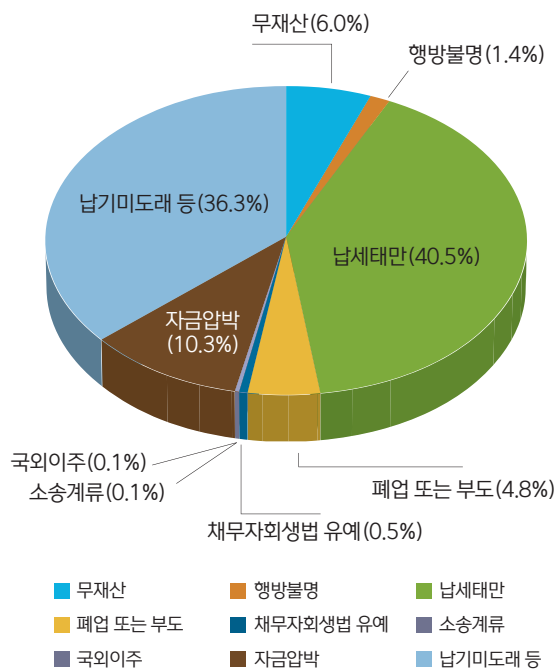
■ 미수납액 및 불납결손액 현황

미수납액 현황

(단위 : 백만원)

구분	2021년	2022년	증감액
합계	26,036	25,006	△1,030
무재산	1,128	1,498	370
행방불명	370	341	△29
납세태만	10,971	10,130	△841
폐업또는부도	2,209	1,209	△1,000
채무자회생법유예	674	135	△539
소송계류	21	33	12
국외이주	20	18	△2
자금압박	2,523	2,567	44
기타	8,120	9,075	955

[미수납액 사유별 규모]

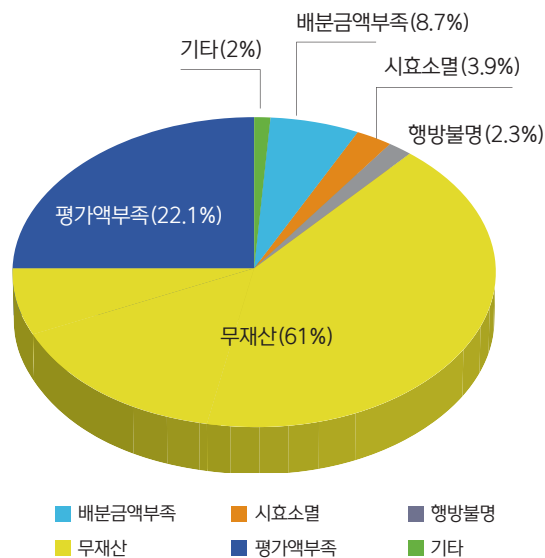


불납결손액 현황

(단위 : 백만원)

구분	2021년	2022년	증감액
합계	2,678	3,645	967
배분금액부족	260	318	58
시효소멸	197	143	△54
행방불명	79	84	5
무재산	1,328	2,222	894
평가액부족	800	806	6
기타	14	72	58

[불납결손액 사유별 규모]



2) 세출결산

■ 최근 3년간 세출결산 현황

(단위 : 백만원)

구분	2020년	2021년	전년대비		2022년	전년대비	
			증감액	증감률		증감액	증감률
합계	7,633,944	8,115,494	481,550	6.3%	8,207,874	92,380	1.1%
일반 공공행정	484,139	545,142	61,003	12.6%	904,917	359,775	66.0%
공공질서 및 안전	208,611	602,618	394,008	188.9%	521,544	△81,074	△13.5%
교육	217,767	243,763	25,996	11.9%	248,850	5,087	2.1%
문화 및 관광	367,611	362,958	△4,653	△1.3%	400,005	37,047	10.2%
환경	424,933	554,127	129,194	30.4%	533,315	△20,812	△3.8%
사회복지	3,044,538	3,009,339	△35,199	△1.2%	2,854,183	△155,156	△5.2%
보건	144,261	157,294	13,033	9.0%	220,999	63,705	40.5%
농림해양수산	1,255,900	1,323,081	67,181	5.3%	1,267,665	△55,416	△4.2%
산업, 중소기업	477,721	468,060	△9,661	△2.0%	473,344	5,284	1.1%
교통 및 물류	202,881	230,314	27,433	13.5%	237,753	7,439	3.2%
국토 및 지역개발	384,892	371,494	△13,398	△3.5%	312,976	△58,518	△15.8%
과학기술	13,550	12,216	△1,334	△9.8%	13,842	1,626	13.3%
예비비등 기타	407,140	235,088	△172,052	△42.3%	218,481	△16,607	△7.1%

분야별 주요 증감 현황

(일반공공행정분야) 9,049억원으로 전년(5,451억원) 대비 3,598억원(66%) 증가

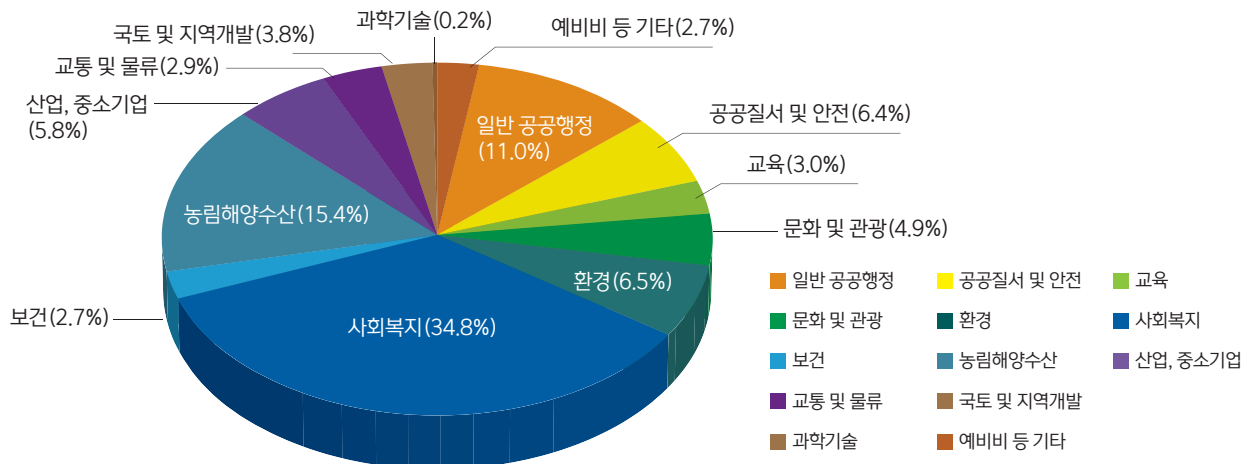
· 시군조정교부금(1,097억원 ↑), 세계잼버리 지원(206억원 ↑), 선거업무(69억원 ↑) 등

(보건분야) 2,210억원으로 전년(1,573억원) 대비 637억원(40.5%) 증가

· 코로나19 예방접종(277억원 ↑), 코로나19 재택치료비 본인부담금 지급(214억원 ↑) 등

(사회복지분야) 2조 8,541억원으로 전년(3조 93억원) 대비 1,552억원(5.2%) 감소

· 코로나19 긴급재난지원금(3,667억원 ↓), 생계급여(338억원 ↑), 노인일자리사업(229억원 ↑) 등



[기능별 세출결산 규모]

3. 특별회계 세입·세출 결산

1) 세입결산

■ 최근 3년간 세입결산 현황

(단위 : 백만원)

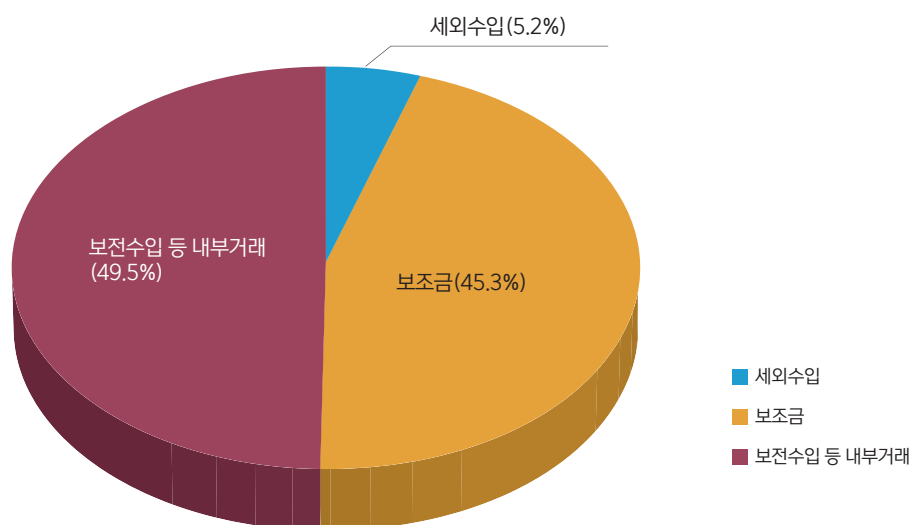
구분	2020년	2021년	전년대비(%)		2022년	전년대비(%)	
			증감액	증감률		증감액	증감률
합계	652,117	927,307	275,190	42.2%	1,019,744	92,437	10.0%
자체수입	39,050	47,282	8,232	21.1%	53,343	6,061	12.8%
세외수입	39,050	47,282	8,232	21.1%	53,343	6,061	12.8%
이전수입	411,737	449,477	37,740	9.2%	461,614	12,137	2.7%
보조금	411,737	449,477	37,740	9.2%	461,614	12,137	2.7%
보전수입 등 내부거래	201,330	430,548	229,218	113.9%	504,787	74,239	17.2%

재원별 주요 증감 현황

-2021년 대비 세외수입 61억원(12.8%), 보조금 121억원(2.7%), 보전수입 등 내부거래 742억원(17.2%), 총 924억원(10%) 증가

(세외수입) 학교용지부담금 48억원 등 증가

(보조금) 의료급여기금 121억원 증가



[재원별 세입결산 규모]

2] 세출결산

■ 최근 3년간 세출결산 현황

(단위 : 백만원)

구분	2020년	2021년	전년대비(%)		2022년	전년대비(%)	
			증감액	증감률		증감액	증감률
합계	621,072	881,238	260,166	41.9%	984,443	103,205	11.7%
농어촌주택	5,070	4,294	△776	△15.3%	2,370	△1,924	△44.8%
의료급여기금	515,231	561,843	46,612	9.0%	577,705	15,862	2.8%
동부권	32,318	36,000	3,682	11.4%	36,000	-	-
학교용지부담금	10,265	9,638	△627	△6.1%	17,848	8,210	85.2%
소방	-	268,707	-	-	349,911	81,204	30.2%
특정자원분특정시설분 지역자원시설세	58,188	756	△57,432	△98.7%	609	△147	△19.4%

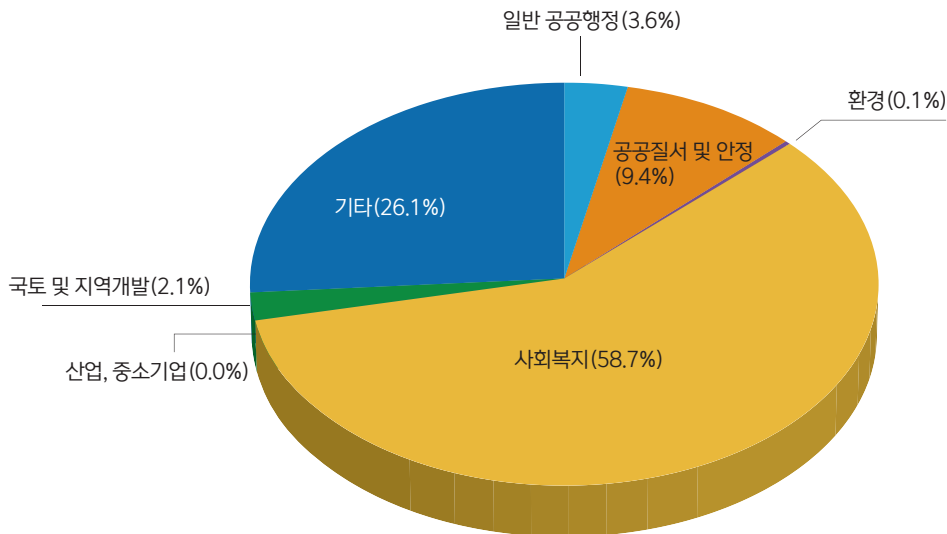
회계별 주요 증감 현황

(농어촌주택) 농촌마을 재생사업비 20억원 등 감소

(의료급여기금) 진료비 예약금 등 위탁사업비 148억원 등 증가

(학교용지부담금) 교육청 전출금 48억원, 통합관리기금 예약금 32억원 등 증가

(소방) 소방시설(무주, 임실) 신축 120억원, 인건비 579억원 등 증가



[기능별 세출결산 규모]

■ 일반 공공행정 ■ 공공질서 및 안전 ■ 환경 ■ 사회복지 □ 산업, 중소기업 ■ 국토 및 지역개발 ■ 기타

4. 이월액 현황

○ 이월액은 1,758억원으로 전년(1,322억원) 대비 436억원(33%) 증가

(주요사업) 새만금세계잼버리 기반시설 조성사업(104억원), 글로벌 청소년 리더센터 구축(170억원), 전라북도 대표도서관 건립(105억원), 도립국악원 증개축(90억원), 배수개선사업(135억원) 등

(단위 : 백만원)

구분	2021년	2022년	증감액	증감률	비고
합계	132,215(48,297)	175,861(39,585)	43,646	33%	
명시이월	91,597(21,625)	149,265(26,052)	57,668	63%	
사고이월	40,618(26,672)	26,596(13,533)	△14,022	△34.5%	
일반회계	120,804(48,297)	164,869(39,585)	44,065	36.5%	
명시이월	80,433(21,625)	141,197(26,052)	60,764	75.5%	
사고이월	40,371(26,672)	23,672(13,533)	△16,699	△41.4%	
특별회계	11,411	10,992	△419	△3.7%	
명시이월	11,164	8,068	△3,096	△27.7%	
사고이월	247	2,924	2,677	1083.8%	

※ ()는 자금 없는 이월액으로 합계에 포함

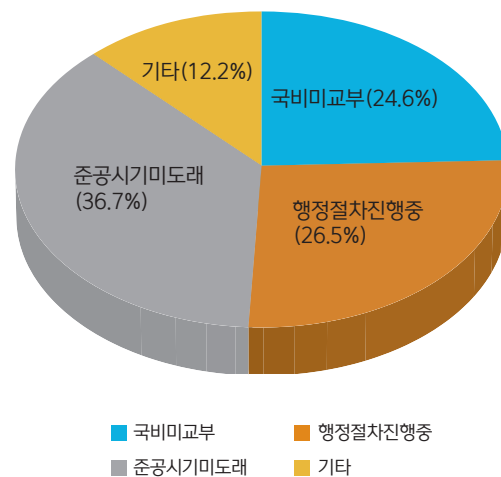
사유별 이월액 현황

(단위 : 백만원)

구분	이월액	비율
합계	175,861	100.0%
국비미교부*	43,282	24.6%
행정절차진행중	46,670	26.5%
준공시기미도래	64,554	36.7%
기타	21,355	12.2%

* 자금 없는 이월액으로 동일 사업의 도비 포함

[사유별 이월액 현황]



II. 예산의 전용 및 이체 사용

1. 예산의 전용

○ 연구용역사업 도 직접 추진을 위한 예산 전용 활용 등

(단위 : 백만원)

부서	세부사업	통계목	전용금액		사유
			감액	증액	
합계	4건		84.3	84.3	
일자리 민생경제과	지역 노사민정 협력 활성화	사무관리비	5		노동권익센터 임차사무실 가계약 추진
		기타자본이전		5	
감염 병 관 리 과	코로나19 방역 대책 사회복무요원 보수	사무관리비	0.3		사회복무요원 보수 부족
		사회복무요원보상금		0.3	
토지정보과	주소체계 고도화 선도사업	자치단체자본보조	70		도 사업 직접시행 추진
		연구용역비		70	
소통기획과	온라인매체 및 뉴미디어 도정 홍보	사무관리비	9		공모전 진행 시상금 지급
		기타보상금		9	

2. 예산의 이체

○ '22. 10. 21.자 조직개편에 따른 예산 이체

(단위 : 백만원)

부서	세부사업	이체금액	사유	비고
합계	447건	469,900		
일반회계	447건	469,900	조직개편에 따른 예산 이체	
특별회계	-	-		

III. 예비비 지출

1. 예비비 지출 현황

○ 예비비는 코로나19 관련 지원비 등 37건 291억원 지출

(일반 예비비) 코로나19 생활지원비 등 30건 252억원 지출

(재해·재난목적 예비비) 호우피해 재난지원금 등 7건 39억원 지출

(단위 : 백만원)

구분	예산	합계		일반 예비비		재해·재난목적 예비비	
		지출결정	지출	지출결정	지출	지출결정	지출
합계	231,258	29,094	29,091	25,180	25,177	3,914	3,914
일반회계	209,423	28,939	28,936	25,025	25,022	3,914	3,914
특별회계	21,835	155	155	155	155	-	-

2. 최근 3년간 예비비 지출 현황

○ 예비비 지출은 291억원으로 전년(56억원) 대비 235억원(420.8%) 증가

- 코로나19 관련 생활지원비 등 164억원, 벼 병충해 복구지원비 55억원 등 증가

(단위 : 백만원)

구분	2020년	2021년	전년대비(%)		2022년	전년대비(%)	
			증감액	증감률		증감액	증감률
합계	28,818	5,586	△23,232	△80.6%	29,091	23,505	420.8%
일반예비비	8,430	2,704	△5,726	△67.9%	25,177	22,473	831.1%
재해·재난목적예비비	20,388	2,882	△17,506	△85.9%	3,914	1,032	35.8%

IV. 기금결산

기금 전년대비 증감 현황

(단위 : 백만원)

기 금 명	2021년말 조성액	당해연도 증감액			2022년말 조성액	비 고
		계	조성액	사용액		
합 계	948,622	63,178	254,073	190,895	1,011,800	
중소기업육성기금	204,142	3,134	26,302	23,168	207,276	
사회적경제기금	5	23	501	478	28	
통합재정안정화기금 (통합계정)	52,286	7,314	13,641	6,327	59,600	
통합재정안정화기금 (재정안정화계정)	2,708	27	27	-	2,735	
지역개발기금	582,984	40,238	189,800	149,562	623,222	
재난관리기금	13,664	4,827	12,155	7,328	18,491	
체육진흥기금	10,098	24	174	150	10,122	
자활기금	5,225	△227	92	319	4,998	
재해구호기금	9,349	5,374	6,128	754	14,723	
성평등기금	3,371	7	54	47	3,378	
노인복지기금	2,134	△3	31	34	2,131	
식품진흥기금	9,980	△459	614	1,073	9,521	
환경보전기금	2,494	63	1,043	980	2,557	
혁신도시성과공유 지역균형발전기금	4,418	935	935	-	5,353	
농림수산발전기금	35,056	1,763	2,438	675	36,819	
남북교류협력기금	10,708	138	138	-	10,846	

주요 증감 현황

○ 기금조성액은 1조 118억원으로 전년(9,486억원) 대비 632억원(6.7%) 증가

- 지역개발채권 매출·이자수입(402억원 ↑), 재난·재해 법정적립금(102억원 ↑), 학교용지부담금특별회계 자금 예수(통합계정 73억원 ↑) 등 증가

V. 재무회계결산

V

재무회계결산

재무제표

채권·채무현황

1. 재무제표

1) 재무제표 요약

(단위 : 백만원)

구분	재정상태			재정운영			비고
	총자산 ①	총부채 ②	순자산 (①-②)	총비용 ③	총수익 ④	운영차액 (③-④)	
2022년	15,364,390	794,378	14,570,012	8,319,848	8,696,465	△376,617	
2021년	14,927,252	761,066	14,166,186	8,411,899	8,460,887	△48,988	
증 감	437,138	33,312	403,826	△92,051	235,578	△327,629	
증 감 률	2.9%	4.4%	2.9%	△1.1%	2.8%	-	

○ 재정상태표는 특정시점(2022.12.31.현재)의 재정상태를 나타내는 재무제표로 순자산은 14조 5,700억원으로 전년 대비 4,038억원(2.9%) 증가

- 도로 하천 등 사회기반시설 654억원, 주민편의시설 618억원, 건물 등 일반유형자산 331억원 등 총자산 증가에 의한 것임

○ 재정운영은 회계연도 기간 중 재정운영결과를 나타내는 재무제표로 총비용에서 총수익을 차감한 운영차액은 △3,766억원으로 전년 대비 3,276억원 감소

- 지방교부세 등 정부간이전수익 713억원, 지방세, 세외수입 등 자체조달수익 1,672억원 등 총수익 증가에 의한 것임

2] 재무제표 세부내역

재정상태표

(단위 : 백만원)

구분	2021년	2022년	전년대비		비고
			증감액	증감률	
자 산 총 계	14,927,252	15,364,390	437,138	2.9%	
유 동 자 산 ¹⁾	995,098	1,284,173	289,075	29.0%	
투 자 자 산 ²⁾	348,977	335,956	△13,021	△3.7%	
일반유형자산 ³⁾	830,318	863,455	33,137	4.0%	
주민편의시설 ⁴⁾	191,495	253,342	61,847	32.3%	
사회기반시설 ⁵⁾	12,552,372	12,617,751	65,379	0.5%	
기타비유동자산 ⁶⁾	8,992	9,713	721	8.0%	
부 채 총 계	761,066	794,378	33,312	4.4%	
유 동 부 채 ⁷⁾	200,226	175,006	△25,220	△12.6%	
장기차입부채 ⁸⁾	525,420	597,346	71,926	13.7%	
기타비유동부채 ⁹⁾	35,420	22,026	△13,394	△37.8%	
순 자 산 총 계	14,166,186	14,570,012	403,826	2.9%	
고정순자산 ¹⁰⁾	13,581,118	13,742,113	160,995	1.2%	
특정순자산 ¹¹⁾	371,929	406,854	34,925	9.4%	
일반순자산 ¹²⁾	213,139	421,045	207,906	97.5%	
부채및순자산총계	14,927,252	15,364,390	437,138	2.9%	

1) 현금 및 현금성자산, 단기금융상품, 미수세금, 미수세외수입금 등

2) 장기금융상품, 장기대여금, 장기투자증권 등

3) 토지, 입목, 건물, 구축물, 기계장치 등

4) 도서관, 공원, 박물관 및 미술관, 수목원 및 휴양림, 문화및관광시설, 체육시설 등

5) 도로, 하천부속시설, 농수산기반시설, 수질정화시설 등

6) 보증금, 무형자산(지적재산권, 전산소프트웨어 등) 등

7) 단기차입금, 유동성장기차입금, 유동성지방채증권 등

8) 장기차입금, 지방채증권 등

9) 퇴직급여충당부채, 기타비유동부채 등

10) 일반유형자산, 주민편의시설, 사회기반시설, 무형자산에 대한 투자액

11) 채무상환 목적이나 적립성기금의 원금과 같이 그 사용목적이 특정되어있는 자산

12) 고정순자산과 특정순자산을 제외한 나머지 금액

재정운영표

(단위 : 백만원)

구분	2021년	2022년	전년대비		비고
			증감액	증감률	
비용	8,411,899	8,319,848	△92,051	△1.1%	
인건비 ¹⁾	461,526	504,991	43,465	9.4%	
운영비 ²⁾	937,833	992,912	55,079	5.9%	
정부간이전비용 ³⁾	6,599,432	6,373,791	△225,641	△3.4%	
민간등이전비용 ⁴⁾	368,986	391,546	22,560	6.1%	
기타비용 ⁵⁾	44,122	56,608	12,486	28.3%	
수익	8,460,887	8,696,465	235,578	2.8%	
자체조달수익 ⁶⁾	1,928,224	2,095,500	167,276	8.7%	
정부간이전수익 ⁷⁾	6,452,960	6,524,264	71,304	1.1%	
기타수익 ⁸⁾	79,703	76,701	△3,002	△3.8%	
운영차액 (비용-수익)	△48,988	△376,617	△327,629	-	

- 1) 급여, 복리후생비, 기타인건비, 퇴직급여 등
- 2) 업무추진비, 교육훈련비, 제세공과금, 소모품비, 행사비 등
- 3) 시도비보조금, 재정보전금, 교육비특별회계 전출금 등
- 4) 민간보조금, 이차보전금, 출연금, 전출금, 지방공공기관보조금 등
- 5) 자산처분손실, 감가상각비, 대손상각비 등
- 6) 지방세수익, 경상세외수익, 임시세외수익 등
- 7) 지방교부세수익, 국고보조금수익, 도비보조금반환금수익 등
- 8) 전입금수익, 대손충당금환입, 퇴직급여충당부채환입 등

2. 채권·채무 현황

1] 채권현재액

■ 회계별 현황

○ 2022연도말 채권현재액은 1,854억원으로 2021연도말 채권현재액 2,014억원 대비 160억원(8.0%) 감소

(단위 : 백만원)

구분	2021연도말 현재액(a)	2022연도 발생액(b)	2022연도 소멸액(c)	2022연도말 현재액(d=a+b-c)
합계	201,495	8,567	24,617	185,445
일반회계	20,713	1,210	1,564	20,359
특별회계	21,787	1,504	4,897	18,394
기금	158,995	5,853	18,156	146,692

■ 채권종류별 전년대비 증감 현황

○ 사회적경제기금 용자금 4억원 증가, 지역개발기금 128억원과 주택자금 33억원이 감소하는 등 용자금 160억원이 채무상환 등으로 감소

(단위 : 백만원)

구분	2021년	2022년	전년대비		비고
			증감액	증감률	
합계	201,495	185,445	△16,049	△8.0%	
보증금채권	472	472	-	-	
사무실임대	350	350	-	-	
전화선예치금	15	15	-	-	
기타	107	107	-	-	
용자금채권	201,000	184,951	△16,049	△8.0%	
공무원학자대여금	16,407	15,913	△494	△3.0%	
지역개발	157,314	144,484	△12,830	△8.2%	
주택용자	25,598	22,347	△3,251	△12.7%	
기타	1,681	2,207	526	31.3%	
기타채권	23	23	-	-	
기타	23	23	-	-	

2] 채무 관리 보고서

■ 회계별·종류별 현황

○ 2022년 채무액은 6,880억원으로 전년 대비 215억원(3.2%) 증가

※ 지역개발기금 차입금 2,085억원(일반회계 2,007억원, 기금 78억원) 제외, 외부 차입금 없음

(주요 증가사유) 일반회계와 특별회계 채무는 없으며

- 지역개발기금 채무는 지역개발채권* 발행에 의한 것으로 채권의 57%를 차지하는 자동차 매매량 등의 증가로 215억원 상승

* 지역개발채권은 주민의 복리증진과 지역개발사업 지원에 필요한 자금을 조달 공급하기 위해 자동차등록, 계약체결 시 일정비율 의무 매입 후 상환계획에 따라 5년 거치 후 일시 상환해야 할 자금

(단위 : 백만원)

구분	종류	2021년	2022년	당해연도 증감액			비고
				계(①-②)	발생액 ①	소멸액 ②	
합계		666,514	688,011	21,497	162,040	140,543	
기금	지방채 증권	666,514	688,011	21,497	162,040	140,543	

VI. 공유재산 현황

○ 공유재산은 13조 9,654억원으로 전년 대비 6,426억원(4.8%) 증가

- (건물) 사회적경제혁신타운(261억원), 내수면갑각류 연구시설(244억원) 등 증가
- (공작물) 도로·하천 정비사업에 따른 구축물 2,183억원 등 증가

※ 2022회계연도부터 건설중인재산(2,049억원)을 공유재산에 포함

(단위 : 개, 천㎡, 백만원)

구분	2021년		2022년		증감액		비고
	면적(수량)	가격	면적(수량)	가격	면적(수량)	가격	
합계	-	13,322,795	-	13,965,434	-	642,639	
토지	148,686	603,235	148,921	620,637	235	17,402	
건물	545	646,336	634	833,806	89	187,470	
입목죽	7,600	1,607	7,101	1,614	△499	7	
공작물	3,420	11,905,640	3,459	12,129,630	39	223,990	
선박	4	10,988	8	15,793	4	4,805	
항공기	1	1,802	1	1,802	-	-	
무체재산	158	414	160	416	2	2	
유가증권	27,644,822	147,568	27,644,828	151,685	6	4,117	
용익물권	26	4,407	25	4,342	△1	△65	
회원권	41	798	41	798	-	-	
건설중인재산	-	-	56	204,911	56	204,911	

Ⅶ. 예산의 성과보고서 총괄

구 분	성 과 목 표						비 고
	전 략 목표수	정책사업목표		성과달성도			
		개 수	지표수	초과달성	달 성	미달성	
합 계	22	162	346	67	271	8	
기업유치지원실	1	14	21	6	15	-	
대 변 인	1	1	1	-	1	-	
감 사 관	1	1	3	1	2	-	
인 권 담 당 관	1	1	3	1	2	-	
기 획 조 정 실	1	7	18	6	12	-	
도 민 안 전 실	1	6	14	2	12	-	
자 치 행 정 국	1	5	14	1	13	-	
문화체육관광국	1	5	18	3	15	-	
복지여성보건국	1	16	31	6	24	1	
환 경 녹 지 국	1	10	22	4	17	1	
건 설 교 통 국	1	11	21	10	11	-	
미 래 산 업 국	1	9	19	3	15	1	
농생명축산식품국	1	6	19	1	17	1	
교육소통협력국	1	9	11	1	10	-	
새만금해양수산국	1	4	10	1	9	-	
소 방 본 부	1	5	6	1	5	-	
의 회 사 무 처	1	4	12	-	11	1	
농 업 기 술 원	1	10	31	1	29	1	
인 재 개 발 원	1	3	6	-	6	-	
보건환경연구원	1	3	12	-	12	-	
자치경찰위원회	1	2	4	-	4	-	
사 업 소	1	30	50	19	29	2	