하나 되어 전북을 바꿉시다

2011. 8.

2011년 전라북도 재정공시



목 차

Ⅰ. 재정공시 개요 ····· 1

Ⅱ. 공통공시 총괄 ····· 3

Ⅲ. 총량적 재정운영 결과 ····· 5

[1] 세입세출예산의 집행현황 ····· 5

[2] 지방채, 일시차입금 등 채무의 현재액 ····· 9

[3] 채권관리 현황 ····· 11

[4] 기금운영 현황 ····· 13

[5] 공유재산의 증감 및 현재액 ····· 15

[6] 통합재정정보 ····· 17

Ⅳ. 재정운영에 관한 중요사항 ····· 18

[1] 행정안전부 재정분석 결과 ····· 18

[2] 감사원등으로부터 받은 감사결과 ····· 22

[3] 주민 주요 관심항목 ····· 23

Ⅴ. 별도자료 ····· 36

Ⅵ. 특수공시 ····· 40

Ⅶ. 복식부기 재무보고서

2011년 전라북도 지방재정공시

전라북도 재정공시 제1호(2011.8.31.) **전라북도지사 (인)**

○ 우리 도의 '10년도 세입상 살림규모(자체수입+의존재원)는 4조 1,853억원으로 전년대비 505억원이 감소하였습니다.

▶ 자체수입(지방세 및 세외수입)은 1조 741억원이며 도민 1인당 연간 지방세 부담액은 35만원입니다.

▶ 의존재원(교부세, 보조금 등)은 2조 9,970억원입니다.

○ 도로건설, 재해예방, 하수시설 등의 사업추진을 위한 우리 도의 채무 실제액은 3,467억원이나 회수될 자금에서 자체상환하는 중소기업육성기금 채무, 지역개발공채발행 등을 포함한 총액은 6,928억원입니다.
따라서 회수될 자금에서 상환할 지방채를 제외한 실질 도민1인당 채무액은 19만원입니다

○ 공유재산은 잠업시험지이전부지 매입, 수산기술연구소 양여, 김제·고창소방서 및 119지역대 신축 등 각종 공공사업 편입 용지 매입 등으로 1,661억원을 취득하고,
장수가축위생시험소, 산림환경연구소 교환부지, 구)농특산물전시 판매장, 한국 바스프부지 등 1,429억원을 매각하여
현재는 총 12조 1,840억원 규모를 유지하고 있습니다.

○ 우리 도와 동종단체와 살림살이를 비교해 보면 다음과 같습니다.

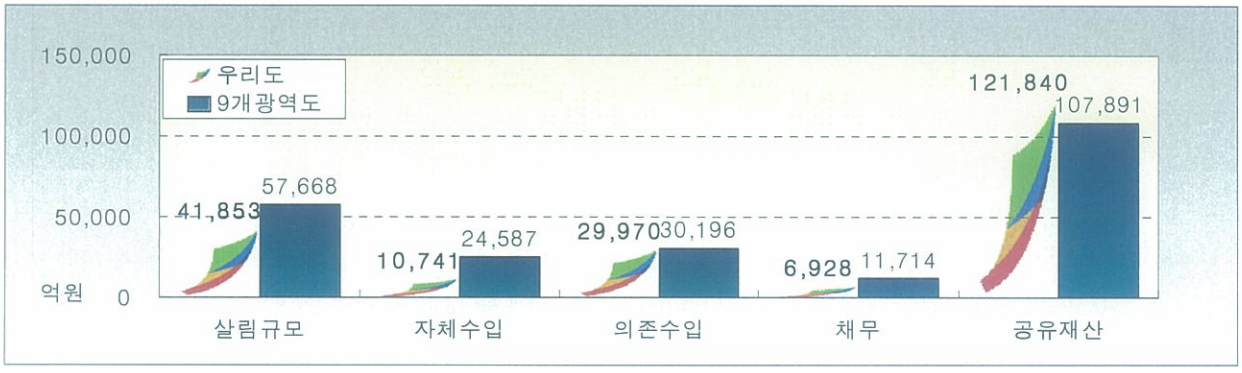

○ 우리 도의 '10년 살림규모는 9개 광역도 평균액(5조 7,668억원)보다 1조 5,815억원이 적습니다.

▶ 자체수입은 9개 광역도 평균액(2조 4,587억원)보다 1조 3,846억원이 적으며 의존재원도 9개 광역도 평균액(3조 196억원)보다 226억원이 적습니다.

▶ 총 채무액은 9개 광역도 평균액(1조 1,714억원)보다 4,786억원이 적은 6,928억원 입니다.

▶ 한편, 우리도 공유재산 12조 1,840억원은 9개 광역도 평균액(10조 7,891억원)과 비교하여 1조 4,049억원이 많습니다.

○ 우리 도의 '10년도 최종예산 일반회계 예산규모 대비 자체수입의 비율인 「재정자립도」는 19.1%이며(전국 평균 52.5%), 자체수입에 자주재원을 더하여 계산한 비율인 「재정자주도」는 38.6% (전국 평균 76.1%)입니다.

☞ 재정자립도, 재정자주도 : 2010년도 최종예산기준('11년도 자치단체 예산개요 인용)
☞ 자립도 : 자체수입(지방세(지방교육세 제외)+세외수입)/예산규모
☞ 자주도 : 자체수입+자주재원(교부세+조정교부금+재정보전금)/예산규모
☞ 예산규모 : 자체수입+자주재원+보조금+지방채 및 예치금회수

○ 이러한 전반적인 상황으로 볼때, 우리 도의 재정은 9개 광역도와 비교시 재정규모는 평균보다 적고, 재정자립도와 자주도도 낮아 **재정운영에 어려움은 있지만, 채무액은 광역도 평균액의 59%(4,786억원이 적은) 수준으로 재정건전성은 높은 수준이고 재정효율성과 동시에 재정성장성을 제고하기 위해 계획적인 재정운영을** 하고 있는 것으로 판단됩니다.

❖ **재정분야 주요 평가 수상 및 인센티브 확보 내역**

- 광특회계 운영성과 평가 ('10년) 우수기관 선정
- 재정조기 집행 평가 ('09~'11년) 3년연속 우수 기관, 특별교부세 16억원
- '10년 예산효율화 발표대회 『국무총리상』 수상, 특별교부세 2억원
- '09년('08년 회계), 10년('09년 회계) 지방재정분석 평가 2년 연속 우수기관 선정

Ⅱ. 공통공시 총괄

《총량적 재정운영 결과》

(단위 : 백만원, %)

재정운영결과		10년도 (A)	09년도 (B)	증감 (A-B)	증감률 (A/B-1)	전국평균	동종단체 평균 (9개도)
① 세입 · 세출결산	세입	4,185,347	4,235,862	△50,515	△1.2%	878,516	5,766,767
	세출	3,986,970	4,031,581	△44,611	△1.1%	764,346	5,345,079
② 지방채,일시차입금 등 채무의 현재액		692,830	676,664	16,166	2.4%	134,421	1,171,424
③ 채권 현재액(원금기준)		636,292	572,645	63,647	11.1%	79,028	1,316,247
④ 기금운용 현황		247,983	248,042	△59	△0.0%	39,131	328,663
⑤ 공유재산증감및 현재액 (10년 재무보고서의 도로, 하천 금액 포함)	공유재산	12,184,057	11,990,051	194,006	1.6%	2,450,443	10,789,077
	물 품	43,814	42,528	1,286	3.0%	7,876	56,256
⑥ 발생주의 복식부기에 의한 재무보고서	자산총계	13,235,419	13,012,881	222,538	1.7%	3,890,885	16,922,275
	부채총계	726,947	709,223	17,724	2.5%	171,123	1,277,433
	수익총계	3,765,898	3,604,403	161,495	4.5%	687,667	4,882,512
	비용총계	3,535,412	3,587,221	△51,809	△1.4%	596,187	4,479,962
⑦ 통합재정정보	예산분야	△10,513	△51,386	40,873	△79.5%	△8,901	△45,215

※ 지방채,일시차입금 등 채무의 현재액과 발생주의 복식부기에의한 재무보고서상 부채총계가 차이나는 이유는

복식부기상 부채에는 현금주의가 아닌 발생주의로써 향후 발생할 채무금액까지 포함이 되있음

예를 들어, 무기계약근로자들의 퇴직금, 계약을 하고 집행하지 않았던 미지급금, 선수금등이 포함됨

* 통합재정정보에서 **'09년 재정수지가 △513억에서 '10년 △105억으로 증가한 사**유는

전년대비 도내 부동산 가격상승, 차량등록 대수 증가 및 체계적인 체납액 징수로 세입이 증가하였기 때문임

* 전국평균 : 광역자치단체(16) + 기초자치단체(228) 평균임

《재정운영에 관한 중요사항》

(단위 : 백만원)

재정운영결과		10년도 (A)	09년도 (B)	증감 (A-B)	증감률 (A/B-1)	전국평균	동종단체 평균 (9개도)
① 재정분석 · 진단결과		항목별 공시내용 참조					
② 감사원 등 감사결과		항목별 공시내용 참조					
③ 주민주요관심항목	③-1 공무원인건비 집행현황	210,160	201,809	8,351	4.1%	66,996	277,180
	③-2 업무추진비 집행현황	1,990	2,238	△248	△11.1%	673	2,452
	③-3 지방의회경비 집행현황	552	526	26	4.9%	177	702
	③-4 행사 · 축제경비 집행현황	8,831	6,861	1,970	28.7%	3,722	10,069
	③-5 민간단체 등 보조금 집행현황	61,526	62,809	△1,283	△2.0%	29,485	89,078
	③-6 기관운영기본경비 집행현황	6,401	9,588	△3,187	△33.2%	4,191	13,703
	③-7 포상금 집행현황	5,287	4,365	922	21.1%	2,266	7,644
	③-8 1,000만원 이상 수의계약 실적	21,020	20,805	215	1.0%	11,484	28,253
	③-9 연말지출 비율	17,545	17,499	46	0.3%	12,700	21,150
	③-10 지방세 지출예산현황	248,689	251,767	△3,078	△1.2%	54,571	574,466
	③-11 맞춤형복지비 운영현황	3,762	3,256	506	15.5%	1,534	4,121
	③-12 중기지방재정계획	항목별 공시내용 참조					

※ 공무원인건비, 업무추진비,지방의회경비,행사축제성경비,민간단체보조금지원경비,기본경비,포상금등을 동종단체와 비교시 효율적인 운영을 통한 건전한 재정운영을 한것으로 나타남

※ 행사, 축제성 경비가 늘어난것은 새만금 방조제 완공에 따른 깃발축제 때문임

Ⅲ. 총량적 재정운영결과

1 세입 · 세출예산의 집행상황

① 세입결산

(단위 : 백만원)

회계별 / 구분		예산현액	징수결정액 (A)	실제수납액 (B)	B/A	미수납액 계 (A-B)	미수납액 불납결손액	미수납액 이월액
합 계		4,164,726	4,216,150	4,185,348	99.3%	30,802	8,084	22,718
일반회계		3,569,601	3,604,895	3,574,308	99.2%	30,587	8,084	22,503
	지방세수입	635,000	676,377	647,721	95.8%	28,656	7,998	20,658
	세외수입	179,449	190,392	188,461	99.0%	1,931	86	1,845
	지방교부세	662,691	662,991	662,991	100.0%	0	0	0
	보조금	2,092,461	2,075,135	2,075,135	100.0%	0	0	0
특별회계		595,125	611,255	611,040	100.0%	215	0	215
공기업	지역개발기금	248,440	265,440	265,440	100.0%	0	0	0
기타	소계	346,685	345,815	345,600	99.9%	215	0	215
	농어촌주택사업	17,763	16,573	16,573	100.0%	0	0	0
	의료급여기금	328,922	329,242	329,027	99.9%	215	0	215

일반회계 세입구조

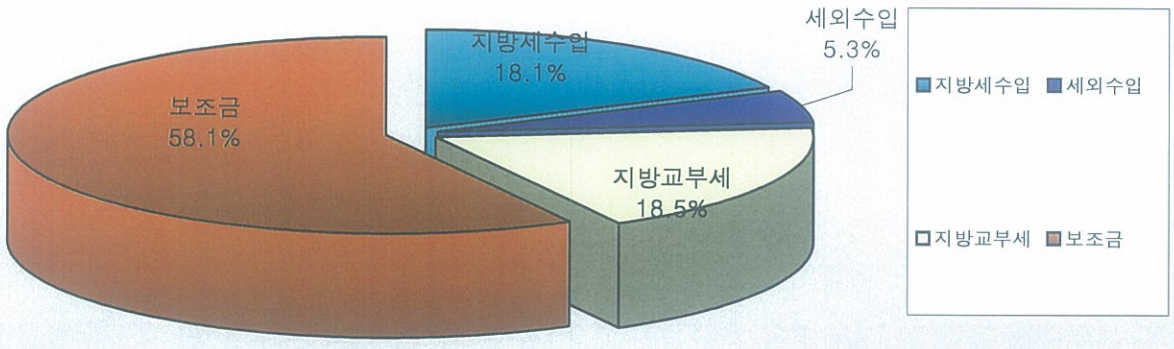

☞ 연도별 비교표

구 분	연도별 비교(백만원)				
	2006	2007	2008	2009	2010
세입결산	3,033,011	3,298,218	3,763,293	4,235,862	4,185,348

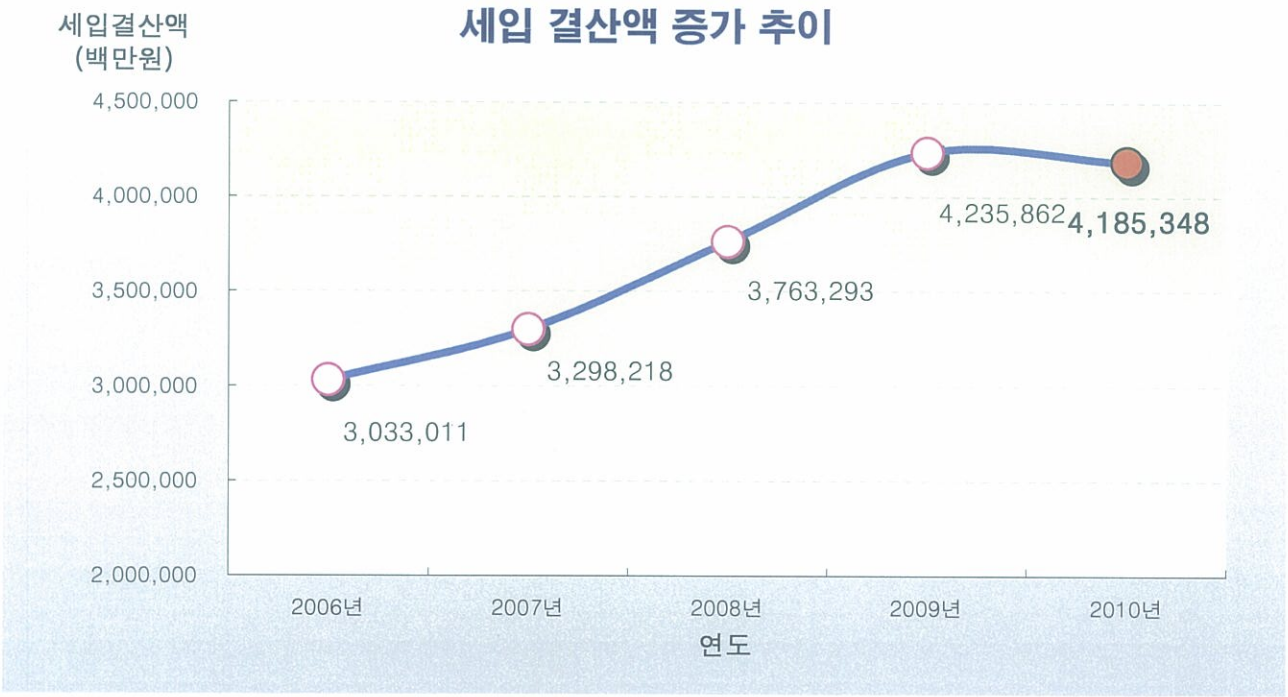

◇ 세입이란?

- 일정 회계연도의 지방자치단체의 **지출재원**이 되는 모든 **현금적 수입**을 말함.
- 세입의 주된 재원은 **조세(지방세) 수입**이며, 재산매각수입, 사용·수수료 수입 등이 세입에 포함됨.

* 세입이 감소한 사유

체계적인 체납액 징수 등으로 지방세는 '09년(4,811억) 대비 1,666억이 증가했지만

세외수입 중 임시적세외수입인 이월금이 '09년(1,030억) 대비 '10년은 612억으로

약 418억이 줄었으며 '10년에는 지방채 미발행 등으로 전년대비 세입이 줄었음

② 세출결산

(단위 : 백만원)

구 분 / 회계별	예산현액 (A)	지출원인 행 위 액	지출액 (B)	B/A (%)	다음연도 이 월 액 (C)	집행 잔액 (A-B- C)	(%)
합 계	4,164,726	4,020,517	3,986,971	95.7%	80,175	97,581	2.3%
일 반 회 계	3,569,601	3,506,193	3,472,647	97.3%	80,175	16,780	0.5%
일반공공행정	428,591	425,751	425,645	99.3%	195	2,751	0.6%
공공질서및안전	178,477	178,331	174,664	97.9%	3,748	64	0.0%
교 육	12,054	12,033	12,033	99.8%	0	21	0.2%
문화및관광	145,819	143,338	143,215	98.2%	340	2,264	1.6%
환경보호	195,996	194,766	194,754	99.4%	1,100	142	0.1%
사회복지	959,256	955,434	954,136	99.5%	3,458	1,662	0.2%
보 건	51,756	50,969	50,969	98.5%	0	787	1.5%
농림해양수산	741,979	730,424	725,668	97.8%	15,378	934	0.1%
산업 · 중소기업	172,242	159,547	147,412	85.6%	23,113	1,716	1.0%
수송및교통	177,769	171,933	168,758	94.9%	8,874	138	0.1%
국토및지역개발	277,021	260,641	252,387	91.1%	23,949	685	0.2%
과학기술	6,674	6,664	6,644	99.6%	20	10	0.1%
예 비 비	4,320	0	0	0.0%	0	4,320	100.0%
기 타	217,647	216,362	216,362	99.4%	0	1,286	0.6%
특 별 회 계	595,125	514,324	514,324	86.4%	0	80,801	13.6%
공기업 지역개발기금	248,440	170,021	170,021	68.4%	0	78,419	31.6%
기타 소계	346,685	344,303	344,303	99.3%	0	2,382	0.7%
기타 의료급여기금	328,922	328,130	328,130	99.8%	0	792	0.2%
기타 농어촌수택사업	17,763	16,173	16,173	91.0%	0	1,590	9.0%

일반회계 세출구조

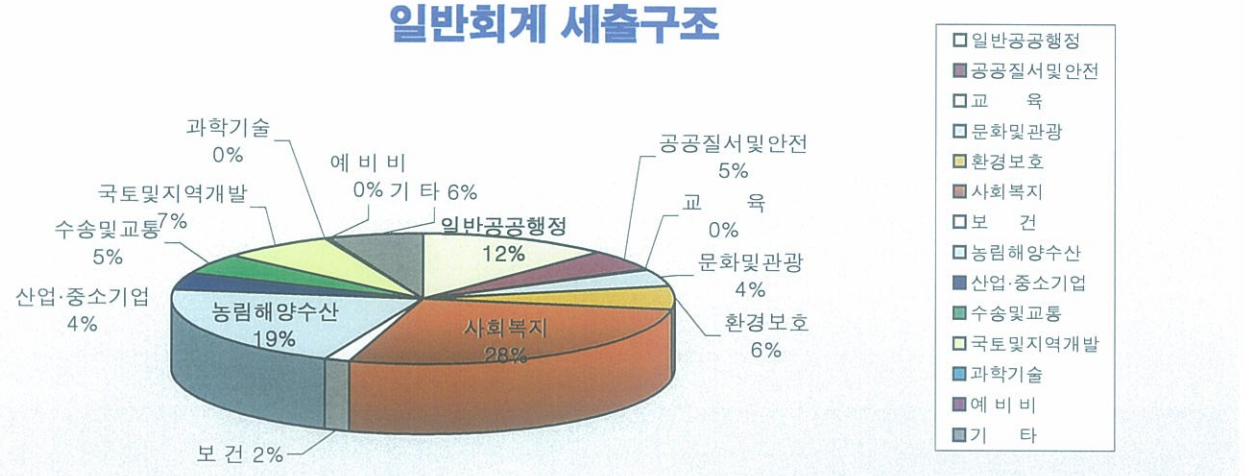

☞ 연도별 비교표

구 분	연도별 비교(백만원)				
	2006	2007	2008	2009	2010
세출결산	2,787,199	3,110,963	3,468,486	4,031,581	3,986,971

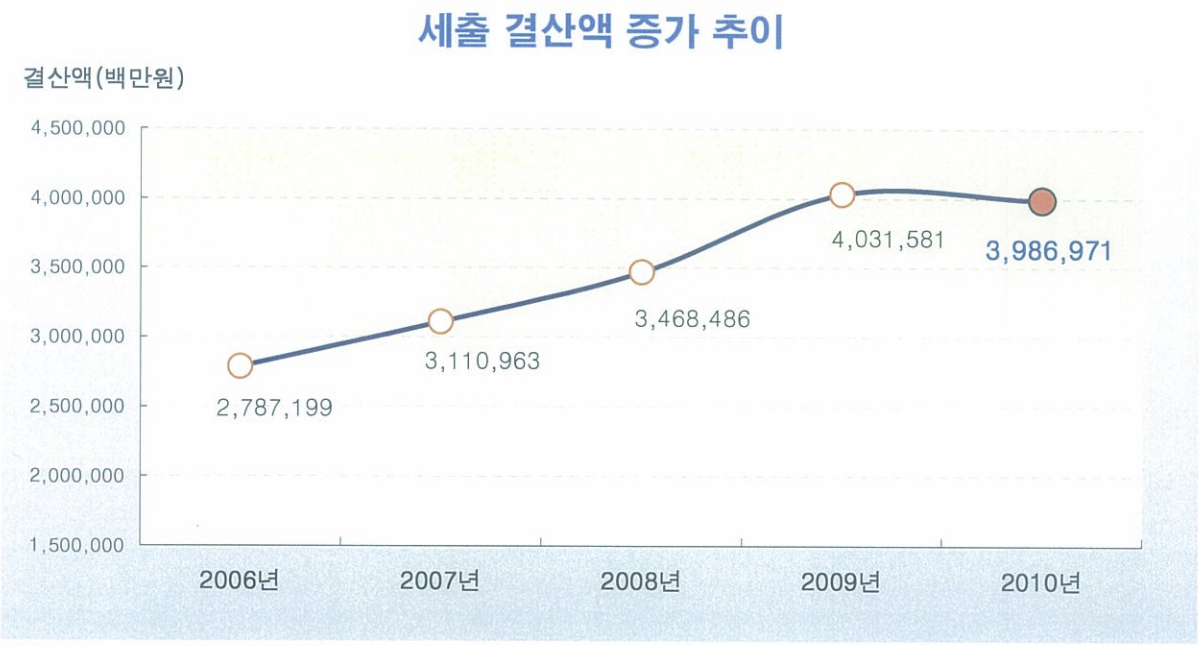

◇ 세출이란?

- 한 회계연도에 있어서의 국가 또는 지방자치단체가 그 목적을 수행하기 위한 일체의 지출
- 세출에는 공무원의 급여지급, 재화 및 용역의 구입, 이자 및 보조금의 지급, 고정자산 취득 지방채 상환 등을 위한 지출

2 지방채 · 일시차입금 등 채무의 현재액

① 지방채무 현황

(단위 : 백만원)

구분		09년도 현재액 (A)	증감액 계 (B=C-D)	증감액 발생액 (C)	증감액 소멸액 (D)	10년도 현재액 E=(A+B)	인구수 (F)	1인당 채무액 (E/F) (단위:천원)
합 계		676,663	16,166	128,215	112,049	692,829	1,868,963	370
일반회계		204,197	-15,494	14,000	29,494	188,703		
특별회계	소계	457,286	40,640	114,215	73,575	497,926		
	공기업특별회계	457,286	40,640	114,215	73,575	497,926		
	기타특별회계							
기금(중소기업육성기금		15,180	-8,980		8,980	6,200		

※채무액(6,928억) = 지방채(1,747억) + 채무부담행위(140억) + 지역개발채권(4,979억) + 기금차입금(62억)

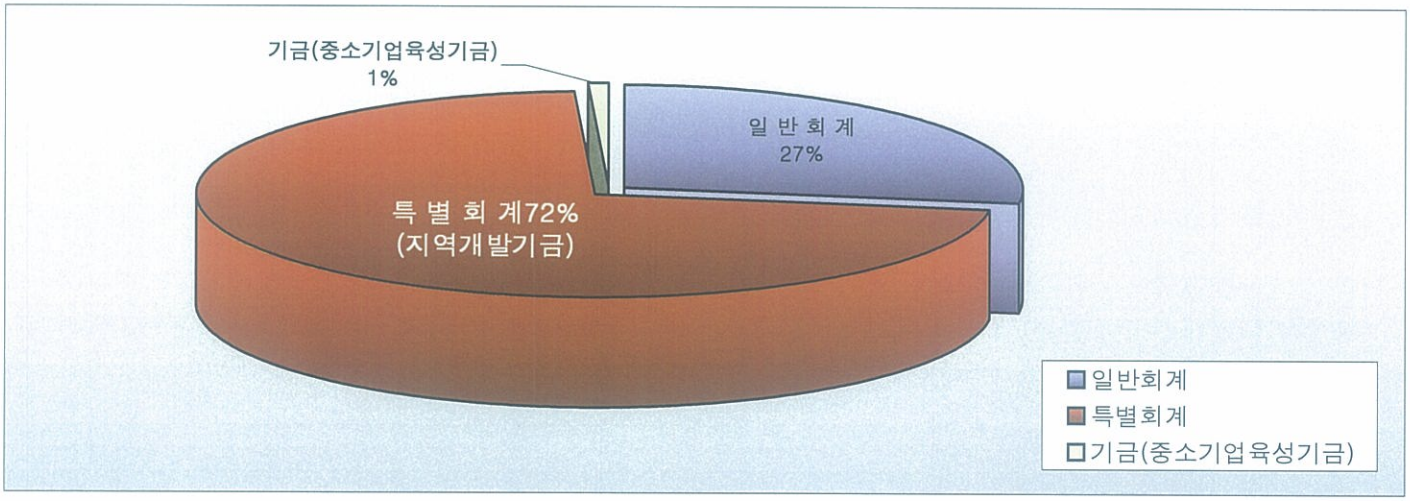

② 일시차입금 현황

(단위 : 백만원)

구분		증감액 계	증감액 발생액	증감액 소멸액	비고
합 계		-	58,000	58,000	
일반회계		-	58,000	58,000	조기집행
특별회계	소계				
	공기업특별회계				
	지역개발기금				
	기타특별회계				
기금(중소기업육성기금					

*** 일시차입금이란?**

- 세계상 일시적인 자금의 부족을 보전하기 위하여 금융 기관으로부터 자금을 융자하여 쓰고 당해 연도내 수입으로서 상환해야 하는 것을 말함
- 일시차입금은 세출의 재원이 될 수 없고 일시적으로 세출이 세입을 초과하는 지급자금의 부족이 생길 때 사용(재방재정법 제14조)

☞ 연도별 비교표

구 분	연도별 비교(단위 : 백만원)				
	2006	2007	2008	2009	2010
채무현황	571,529	556,006	551,137	676,663	**692,829**
실질채무	235,155	265,855	278,228	365,749	**346,705**

* **채무현황 수치는 결산서상 일반회계와 특별회계 전체 채무현황을 나타낸 것으로**
  - 채무현황에는 지역개발채권(자동차구입시 매입하는 공채등)과, 회수될 자금으로 상환하는 중소기업육성기금등이 포함된 수치입니다.

* **지방채란?**
  - 지방자치단체가 자치권의 하나인 **과세권**을 실질적인 **담보**로 하여 **투자재원을 조달하는 채무**를 말하는데 그 **채무이행기간은** 대개의 경우 **1회계년도를** 넘어서 이루어지며, 이와 같은 지방채 발행은 증서차입 또는 증권발행의 형식을 취함

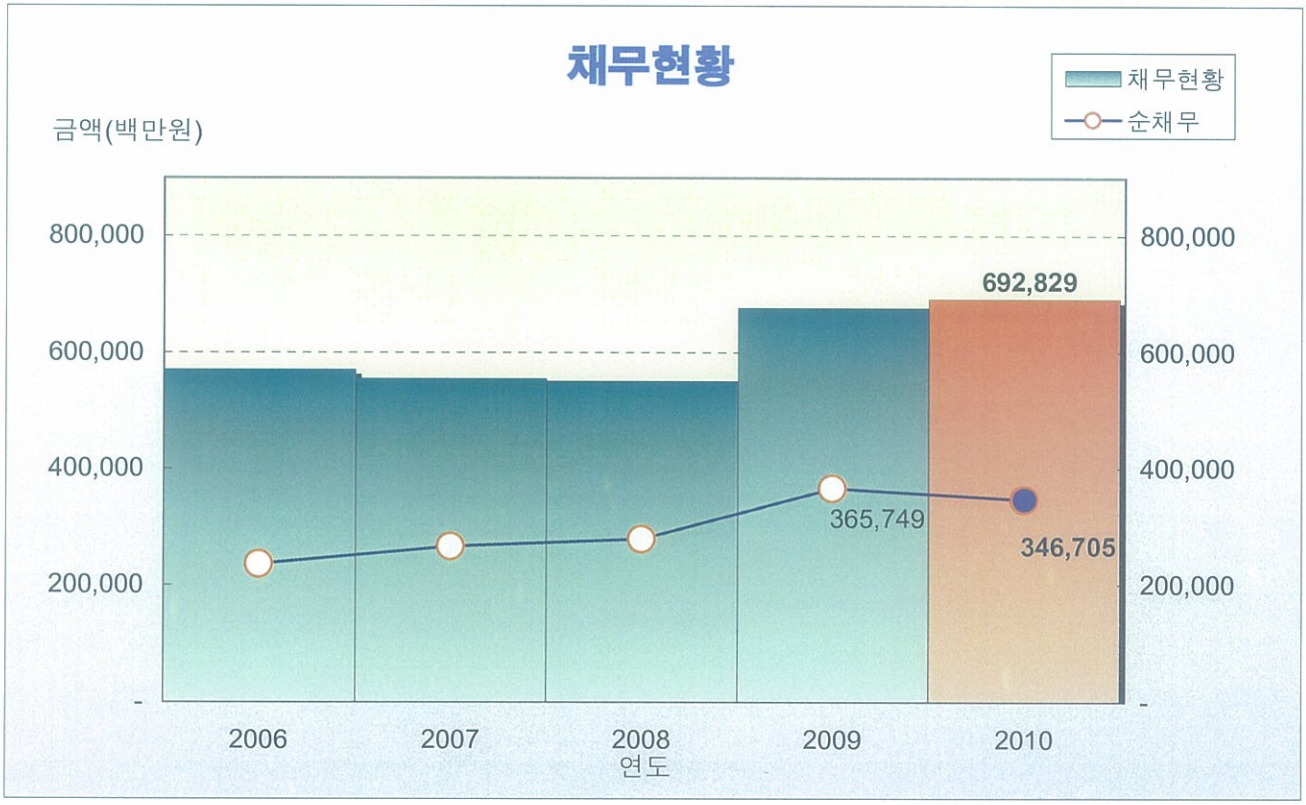

3 채권관리 현황

(단위 : 백만원)

구 분	09년도 현재액(A)	증 감 액			10년도 현재액 (A+B)
		계 (B=C-D)	발생액(C)	소멸액(D)	
합 계	572,645	63,647	152,711	89,065	636,292
일 반 회 계	13,482	1,199	1,215	17	14,680
특 별 회 계	553,033	62,968	148,218	85,250	616,001
지역개발기금	463,153	54,661	124,221	69,560	517,814
의료급여기금	-	-	-	-	-
농어촌주택사업	89,880	8,307	23,997	15,690	98,187
기 금	6,131	△520	3,278	3,798	5,612
자활기금	770	△18	538	556	753
노인복지기금	-	-	-	-	-
농수산물유통기금	-	-	-	-	-
문화예술진흥기금	-	-	-	-	-
식품진흥기금	5,361	△502	2,740	3,242	4,859
여성발전기금	-	-	-	-	
용담댐이주민 정착지원기금	-	-	-	-	
재난관리기금	-	-	-	-	
재해구호기금	-	-	-	-	
중소기업육성기금	-	-	-	-	
환경보전기금	-	-	-	-	
체육진흥기금	-	-	-	-	

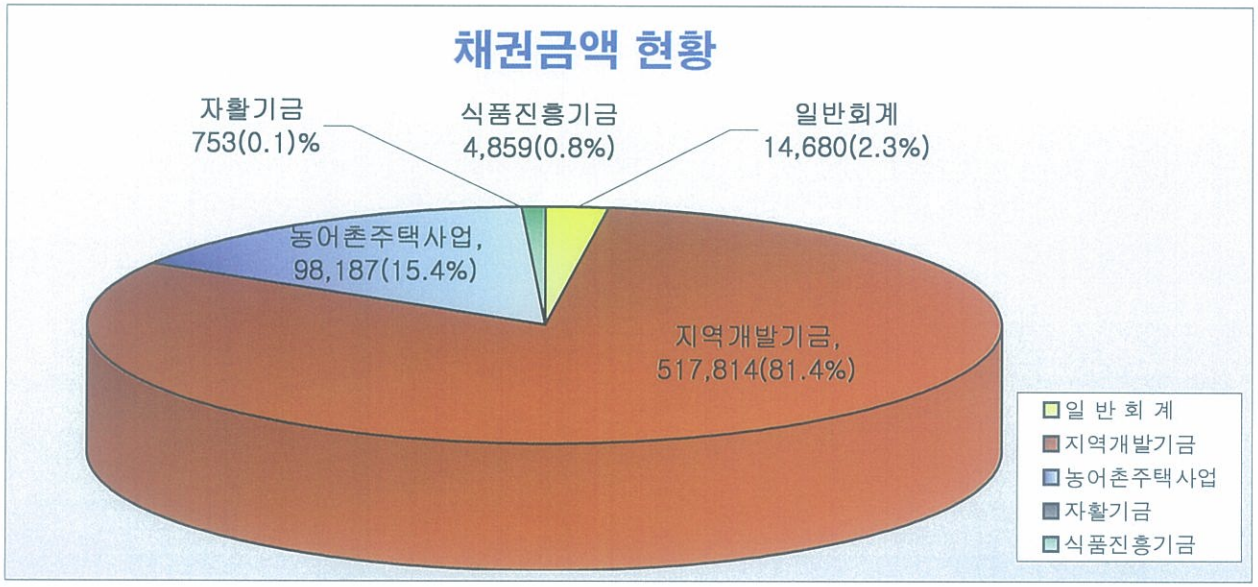

☞ 연도별 비교표

구 분	연도별 비교(백만원)				
	2006	2007	2008	2009	2010
채권현황	454,005	499,603	524,730	572,645	636,292

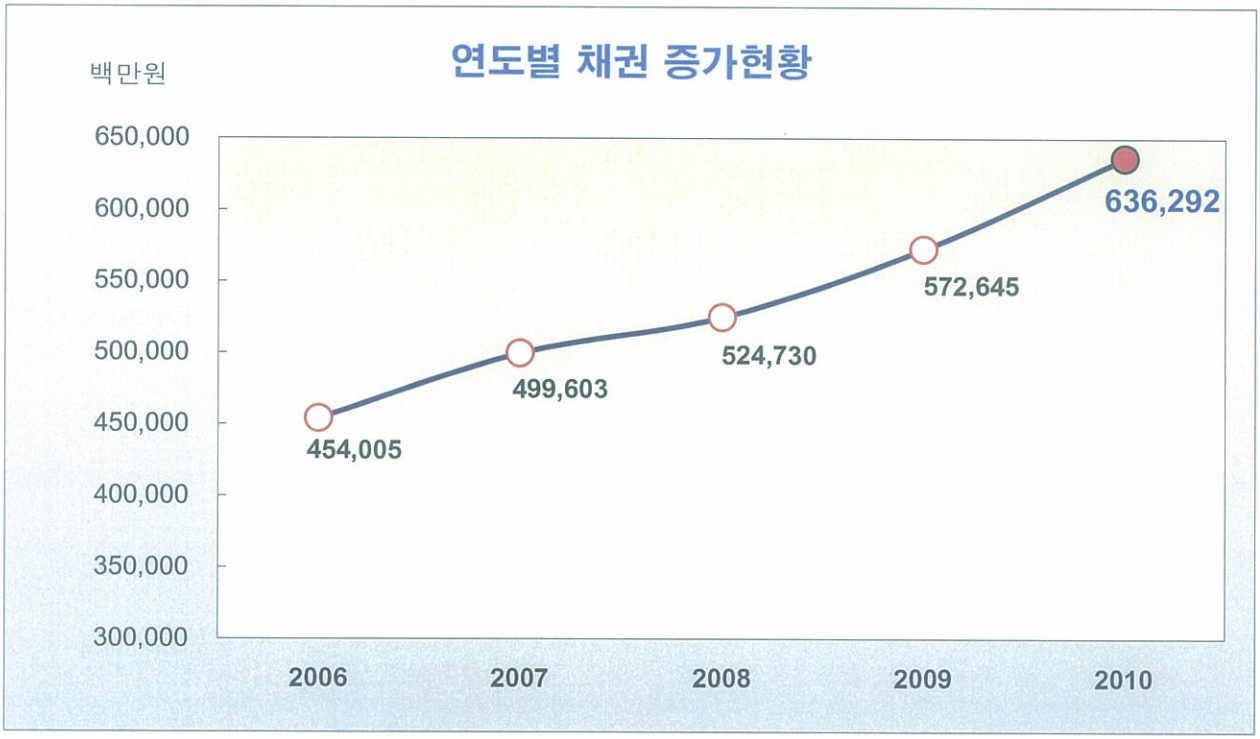

◇ 채권이란?

– 지방자치단체의 사업계획에 의거하여 **사업자 및 개인**에게 **지원(융자)**하고 정해진 기간 안에 **채무자로부터 회수**되는 금원 및 사법적 계약에 의한 금원 등이 해당됨.

4 기금운용 현황

(단위 : 백만원)

구분 / 종류별	09년도 현재액 (A)	증감액			10년도 현재액 (A+B)
		계 (B)=(C-D)	조성액(C)	사용액(D)	
합 계	248,042	△59	37,585	37,645	247,983
중소기업육성기금	183,592	△3,219	24,768	27,987	180,373
농림수산발전기금	18,420	101	1,505	1,404	18,521
환경보전기금	2,185	△62	57	118	2,123
자활기금	2,749	△80	454	534	2,669
재해구호기금	4,608	176	423	248	4,784
노인복지기금	2,033	27	47	20	2,060
여성발전기금	1,131	14	106	93	1,145
용담댐이주민정착지원기금	1,127	△1,127	2	1129	
재난관리기금	9,349	2,135	3,968	1,833	11,484
문화예술진흥기금	10,291	△15	2,967	2,982	10,276
식품진흥기금	4,626	831	2,128	1,297	5,457
체육진흥기금	5,886	249	249		6,135
남북교류협력기금	2,045	911	911		2,957

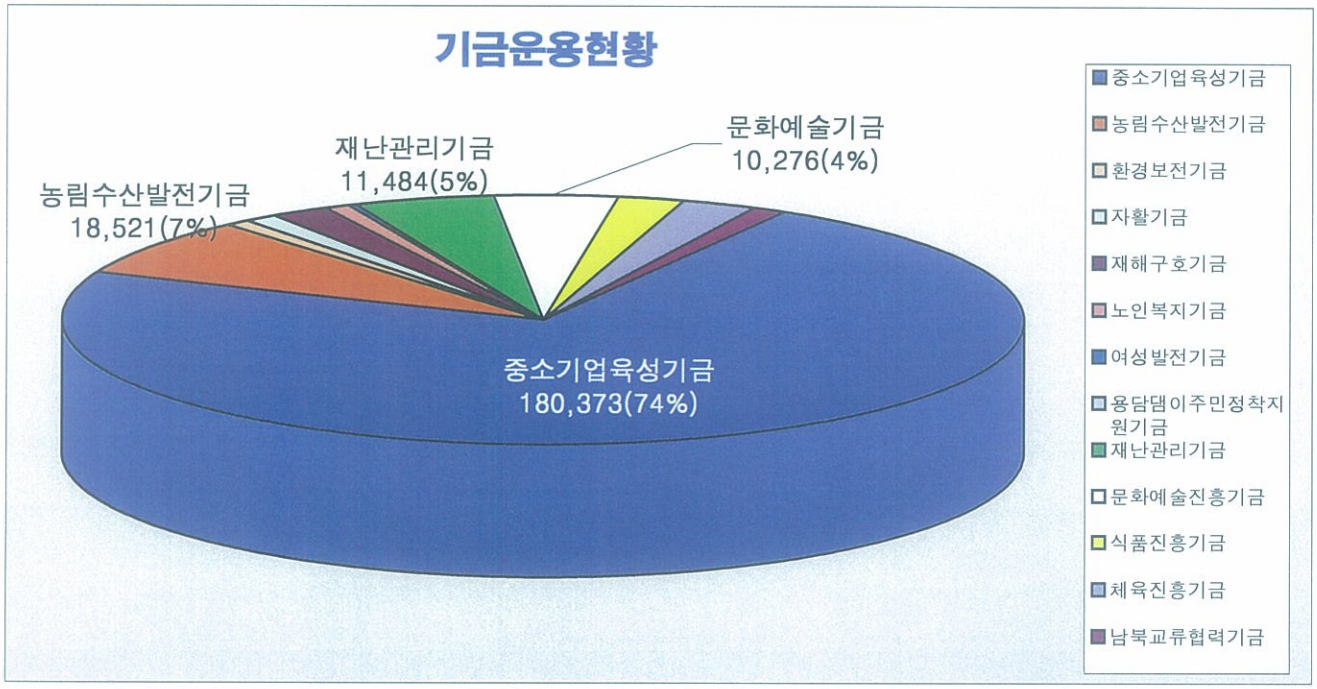

☞ 연도별 비교표

구 분	연도별 비교(백만원)				
	2006	2007	2008	2009	2010
기금운용현황	231,822	197,769	207,424	248,042	247,983

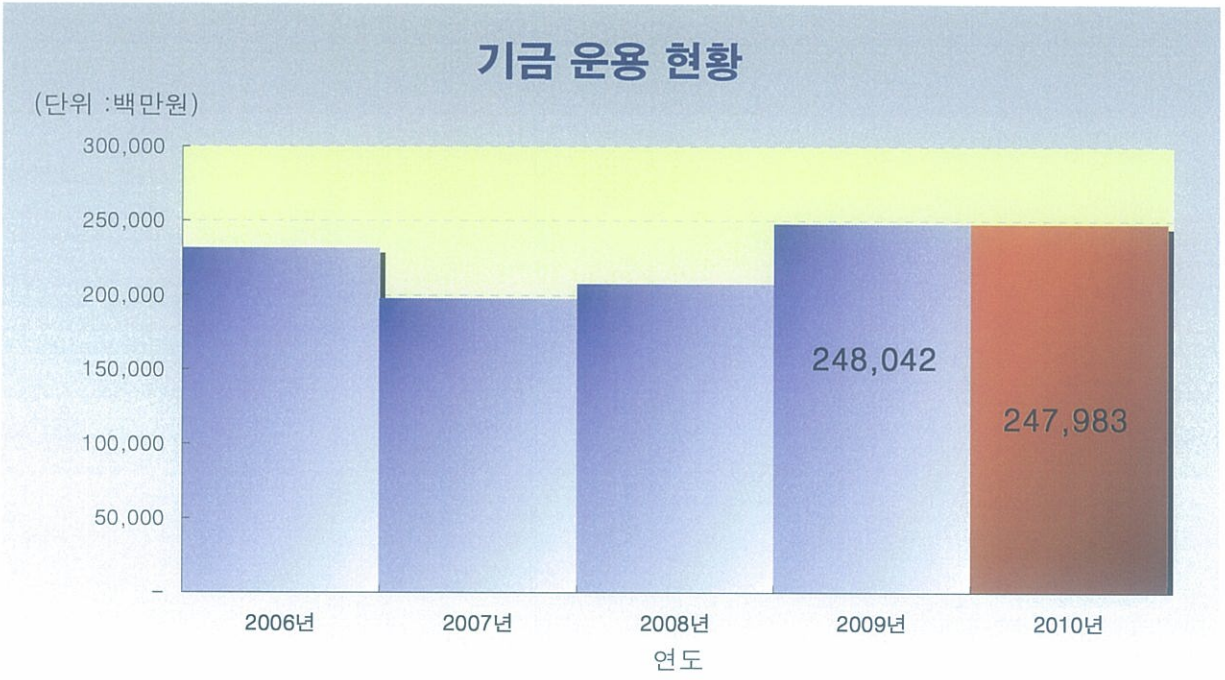

◇ 기금이란?

- **예산원칙의 일반적인 제약**으로부터 벗어나 좀 더 탄력적으로 운영할 수 있도록 **특정사업을 위해 보유·운영하는 특정자금**

- 특정한 분야의 사업에 대하여 지속적이고 안정적인 자금지원이 필요한 경우에 예산과는 별도로 지방자치단체가 직접지금을 조성해 운영하거나 민간이 조성하여 운영하는 기금에 출연함으로써 지방자치단체의 시책 목적을 달성하고 있음.

5 공유재산의 증감 및 현재액

① 공유재산

(단위 : 백만원)

구 분	09년도 현재액		증 가		감 소		10년도 현재액		비고
	수량	금액	수량	금액	수량	금액	수량	금액	
합 계	17,349,468	11,990,051	17,181,060	336,882	17,200,060	142,877	17,330,468	12,184,057	
토 지	173,995	450,821	17,181,022	151,726	17,200,014	136,580	155,003	465,967	
건 물	432	313,758	24	13,800	39	5,333	417	322,225	
입목죽	1,570	425					1,570	425	
공작물	48	1,652	2	23			50	1,676	
선 박	3	325					3	325	
기계기구	51	15,819					51	15,819	
항공기	1	1,802					1	1,802	
지적재산권			4	4			4	4	
유가증권	17,173,342	85,867					17,173,342	85,867	(주식출자)
도로		7,420,226		169,626				7,589,852	
하천		3,695,692		1,097				3,696,789	
용익물권	26	3,664	8	606	7	964	27	3,306	

※ 도로,하천의 산정금액은 2010년도 재무보고서 인용



② 물 품

(단위 : 개, 백만원)

구 분	09년도 현재액		증 가		감 소		10년도 현재액		비고
	수 량	금 액	수 량	금 액	수 량	금 액	수 량	금 액	
합 계	1,799	42,528	407	2,301	133	1,016	2,073	43,814	
구 매	150	2,411	331	2,077			481	4,488	
관리전환	68	1,792	76	224			144	2,017	
기 타	1,581	38,325			133	1,016	1,448	37,309	

* 기타 : 불용, 폐기, 손망실 등

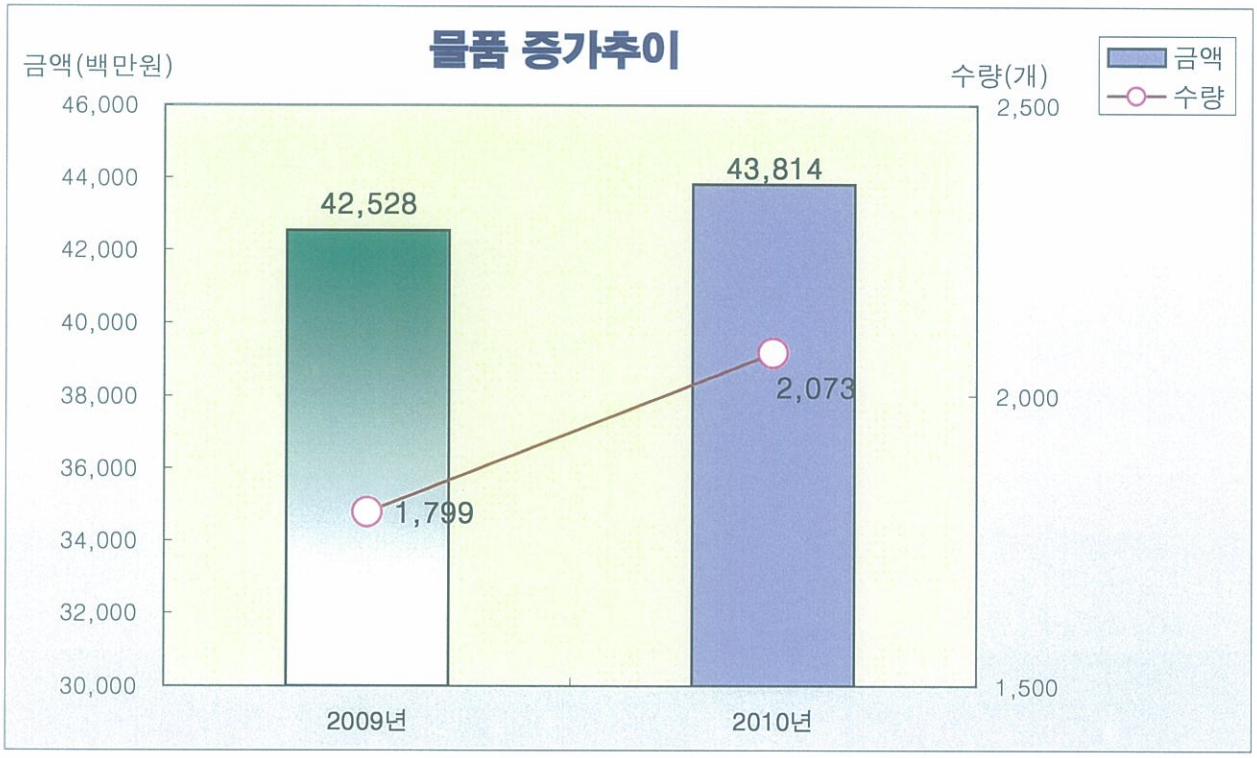

⑥ 통합재정정보

(단위:백만원, 최종예산기준)

회계별	통 계 규 모						통합재정규모 (지출+순융자)	통합재정 수지(1)	통합재정 수지(2)
	세입	지출	융자회수 (A)	융자지출 (B)	순융자 (B-A)	순세계 잉여금			
총계	3,773,704	3,824,682	27,709	130,287	102,578	143,043	3,927,260	-153,556	-10,513
일반회계	3,470,110	3,405,904		845	845	38,253	3,406,749	63,361	101,614
기타 특별회계	291,036	356,665	9,164	19,442	10,278	5,547	366,943	-75,907	-70,360
공기업 특별회계	12,558	62,113	18,545	110,000	91,455	99,243	153,568	-141,010	-41,767

통합재정규모 : 지출(경상지출+자본지출) + 순융자(융자지출-융자회수)

통합재정수지(1) : 세입 -(지출+순융자)

통합재정수지(2) : 세입-(지출+순융자)+순세계잉여금

*** 통합재정정보 현황이 -105억원이나 건전재정운영 부문에 큰 문제가 되지 않음**

일반회계는 건전운영으로 1,016억의 흑자를 보인 반면 기금을 포함한 기타특별회계와 공기업특별회계의 경우 적립하는 예치금의 지출로 적자를 보이고 있어 건전재정운영에는 큰 문제가 되지 않음

(9개 광역도 평균 통합재정정보 현황 -452억원)

◇ 통합재정수지란?

- 당해연도의 순수한 세입(순계예산)에서 세출을 차감한 수치로 재정의 적자 또는 흑자규모를 의미 함.

▶ 예산총계 : 지방자치단체의 예산을 회계간 또는 광역·기초자치단체간 중복계상된 부문의 공제없이 단순 합계한 세입·세출의 총액

▶ 예산순계 : 회계간 또는 광역·기초자치단체간 중복부문을 공제한 순세입·세출의 총액

▶ 통합재정분석 대상회계 : 일반회계, 특별회계(기타, 공기업(직영)), 기금

▶ 통합재정규모 : 지방자치단체의 1년동안 총지출규모에서 채무상환 등 보전지출을 차감한 순수재정활동 규모

▶ 통합재정수지 : 당해 연도의 순수한 세입에서 세출을 차감한 수치고 재정적자 또는 흑자규모를 의미

Ⅳ. 재정운영에 관한 중요사항

1 행정안전부로부터 받은 재정분석 결과

☞ 각 지표상 ↑:높을수록, ↓:낮을수록, 100%달성:100에 가까울수록 좋은수치임

분야/부문/재정분석지표			전라북도 지표값	전국 평균	동종단체평균
재정건전성		1. 통합재정수지비율(↑)	-5.61	-9.89	-7.08
		2. 경상수지비율(↓)	80.30	74.82	74.11
		3. 지방채무잔액지수(↓)	42.93	19.78	43.97
		4. 지방채무상환비비율(↓)	6.65	2.53	6.97
		5. 장래세대부담비율(↓)	5.67	4.42	8.12
		6. 자체세입비율(↑)	11.79	25.19	17.84
		6.1 자체세입증감률(↑)	0.09	-0.53	-4.88
재정효율성	세입	7. 지방세징수율 제고 노력도(↑)	1.00	1.00	1.00
		8. 지방세체납액 축소 노력도(↑)	0.04	0.01	0.02
		9. 경상적세외수입 확충 노력도(↑)	1.21	1.05	1.01
		10. 세외수입체납액 축소 노력도(↑)	-0.09	-0.03	-0.11
		11. 탄력세율 적용 노력도(↑)	1.00	1.00	1.00
	세출	12. 인건비 절감 노력도(↑)	0.04	0.00	0.06
		13. 지방의회경비 절감 노력도(↑)	0.01	0.14	0.07
		14. 업무추진비 절감 노력도(↑)	0.09	0.15	0.12
		15. 행사축제경비 절감 노력도(↑)	-0.09	-0.17	0.20
		16. 민간이전경비 절감 노력도(↑)	0.15	0.09	0.08
재정계획성		17. 중기지방재정계획반영비율(100%달성)	100.14	106.54	105.75
		18. 예산집행률(↑)	96.15	86.84	94.73
		19. 정책사업투자비율(↑)	61.00	46.57	52.66
		20. 투융자심사사업예산편성비율(100%달성)	100.00	61.62	83.35

〈총 평〉

'10년 재정분석결과 우리 도는 2년 연속 우수단체로 선정되었습니다.

□ 재정건전성 분야의 안정적 추진

○ 소모성지출의 억제와 강도높은 예산절감으로 재정안정성 확보

○ 안정적인 채무관리로(채무잔액지수, 채무상환비율, 장래세대 부담비율) 재정건전성 확보

□ 재정운영의 효율성 확보

○ 특별징수기간운영, 인터넷 전자납부 등 다양한 편의시책을 펼쳐 지방세징수율 제고에 기여

○ 세입확충을 위한 자구노력으로 경상세외수입 확충 노력도(1.21%) 동종단체 중 가장 우수

○ 행사축제 경비의 경우 신규로 전국축제인 전국국민생활체육대축전 개최로 경비가 증가함

○ 민간이전 경비절감노력도(0.15%)는 동종단체 중 가장 우수

□ 예산편성의 투명성확보 및 계획적 재정운영

○ 재정운영의 거시적 계획성을 측정하는 중기재정계획반영 비율은 100% 달성으로 계획적인 예산반영이 이루어지고 있음을 나타냄

○ 예산편성의 적절성과 집행의 효율성을 판단하는 예산집행률(96.15%)은 전국에서 가장 우수

○ 정책사업 투자비율은 지표값이 높을 수록 자본형성을 위한 투자지출이 확대되고 있음을 나타내는데 우리도(61%)는 동종단체보다 우수한 것으로 평가됨

○ 계획적인 재정운영을 통하여 각종지표에서 타시도 보다 우수한 것으로 평가됨

□ 지표별 분석결과

☞ 각 지표상(↑ ↓)표시는 각 수치가 화살표 방향 일수록 좋은수치임

① 건정성

건정성 비교 그래프

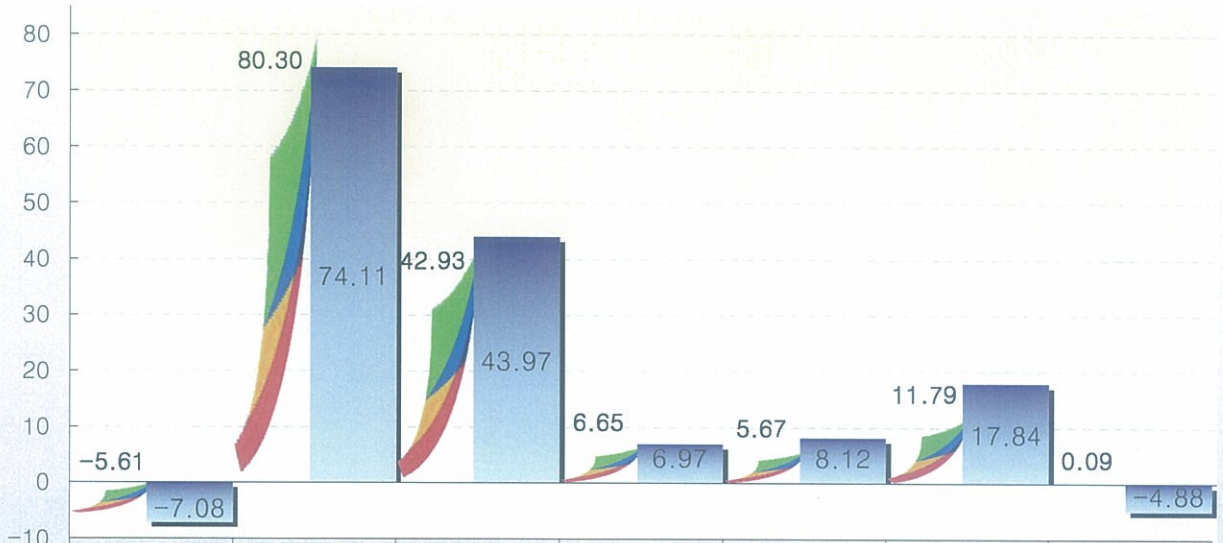

	1. 통합재정수지비율(↑)	2. 경상수지비율(↓)	3. 지방채무잔액지수(↓)	4. 지방채무상환비비율(↓)	5. 장래세대부담비율(↓)	6. 자체세입비율(↑)	6.1 자체세입증감률(↑)
전라북도	-5.61	80.30	42.93	6.65	5.67	11.79	0.09
동종단체평균	-7.08	74.11	43.97	6.97	8.12	17.84	-4.88

※ 동종자치단체(9개도) 와 비교해보면 통합재정수지, 지방채무잔액지수, 지방채무상환비, 장래세대부담비율, 자체세입증감률은 좋으나 경상수지비율은 조금 낮은 편임

② 세입 효율성

세입 효율성 비교 그래프

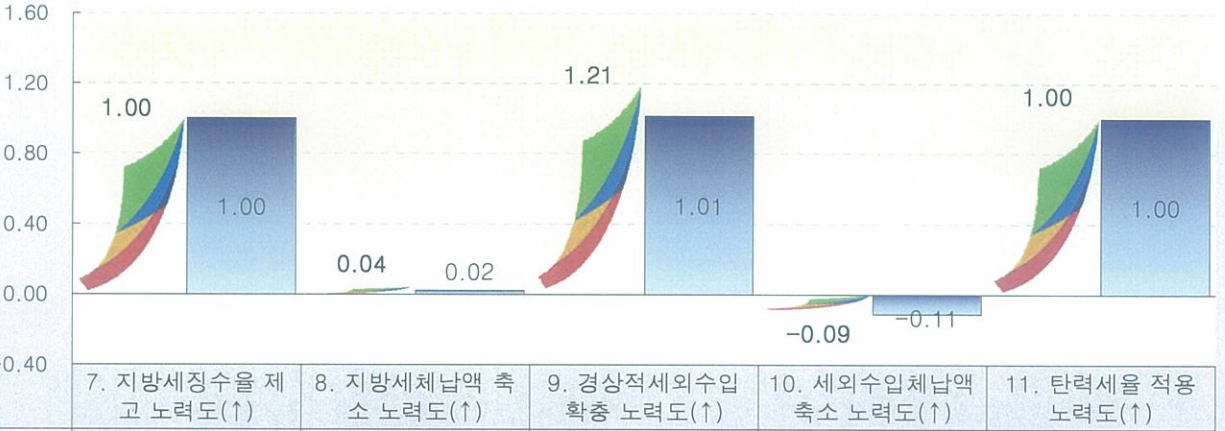

	7. 지방세징수율 제고 노력도(↑)	8. 지방세체납액 축소 노력도(↑)	9. 경상적세외수입 확충 노력도(↑)	10. 세외수입체납액 축소 노력도(↑)	11. 탄력세율 적용 노력도(↑)
전라북도	1.00	0.04	1.21	-0.09	1.00
동종단체평균	1.00	0.02	1.01	-0.11	1.00

※ 동종자치단체(9개도) 와 비교해보면 전반적으로 모든 지표가 비슷하거나 조금 높은 편임

③ 세출절감 효율성

세출절감 효율성 비교 그래프

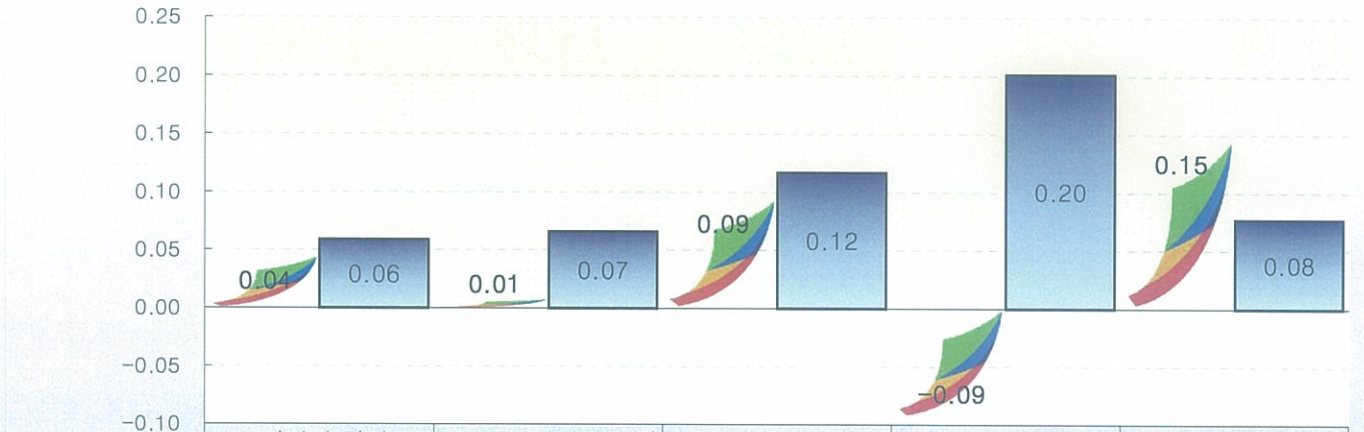

	12. 인건비 절감 노력도(↑)	13. 지방의회경비 절감 노력도(↑)	14. 업무추진비 절감 노력도(↑)	15. 행사축제경비 절감 노력도(↑)	16. 민간이전경비 절감 노력도(↑)
전라북도	0.04	0.01	0.09	-0.09	0.15
동종단체평균	0.06	0.07	0.12	0.20	0.08

※ 동종자치단체(9개도) 와 비교해보면 민간이전경비 절감 노력도는 높으나 다른 지표는 낮은 편임

④ 계획성

계획성 비교 그래프

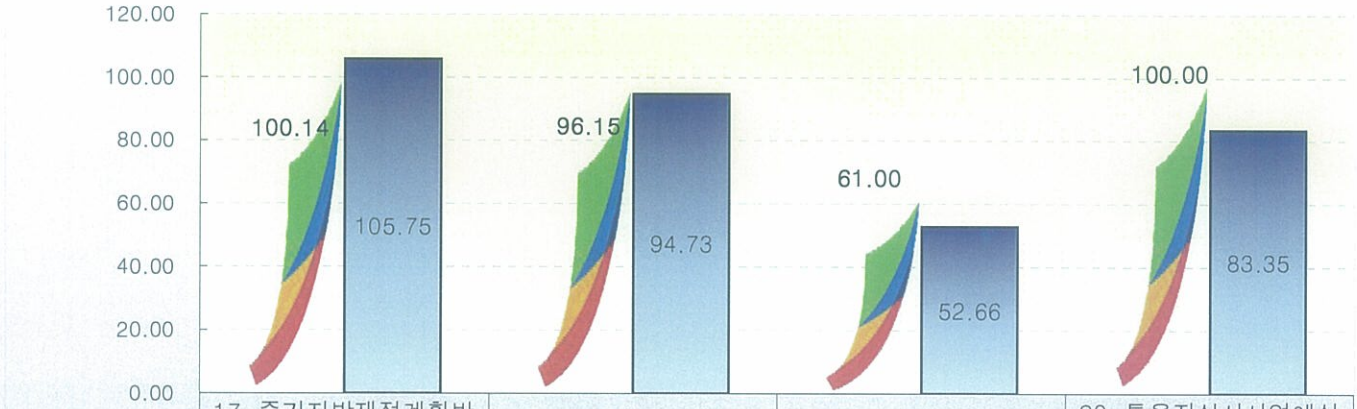

	17. 중기지방재정계획반영비율(100%달성)	18. 예산집행률(↑)	19. 정책사업투자비율(↑)	20. 투융자심사사업예산편성비율(100%달성)
전라북도	100.14	96.15	61.00	100.00
동종단체평균	105.75	94.73	52.66	83.35

※ 동종자치단체(9개도) 와 비교해보면 모든 지표에서 우수함

2 감사원 등으로부터 받은 감사결과

감사주체	지적사항	조치지시내용	처리결과
	해 당	없 음	

▶ '09~'10년 감사결과로서 재정분야에 한하여 작성

3 주민 주요 관심 항목

① 인건비 집행현황

(단위 : 백만원)

구 분	일반회계 세출결산액(A)	인건비(B)	비율(B/A)*100	비고
인건비 (총액인건비 기준)	3,472,646	210,159	6.05%	

◈ **연도별 증감현황**

구 분	연도별 비교(백만원)				
	2006	2007	2008	2009	2010
세출결산액	2,363,935	2,561,006	2,957,545	3,536,005	3,472,646
인건비	177,478	181,154	195,118	201,809	210,159
비율(%)	7.51%	7.07%	6.60%	5.71%	6.05%

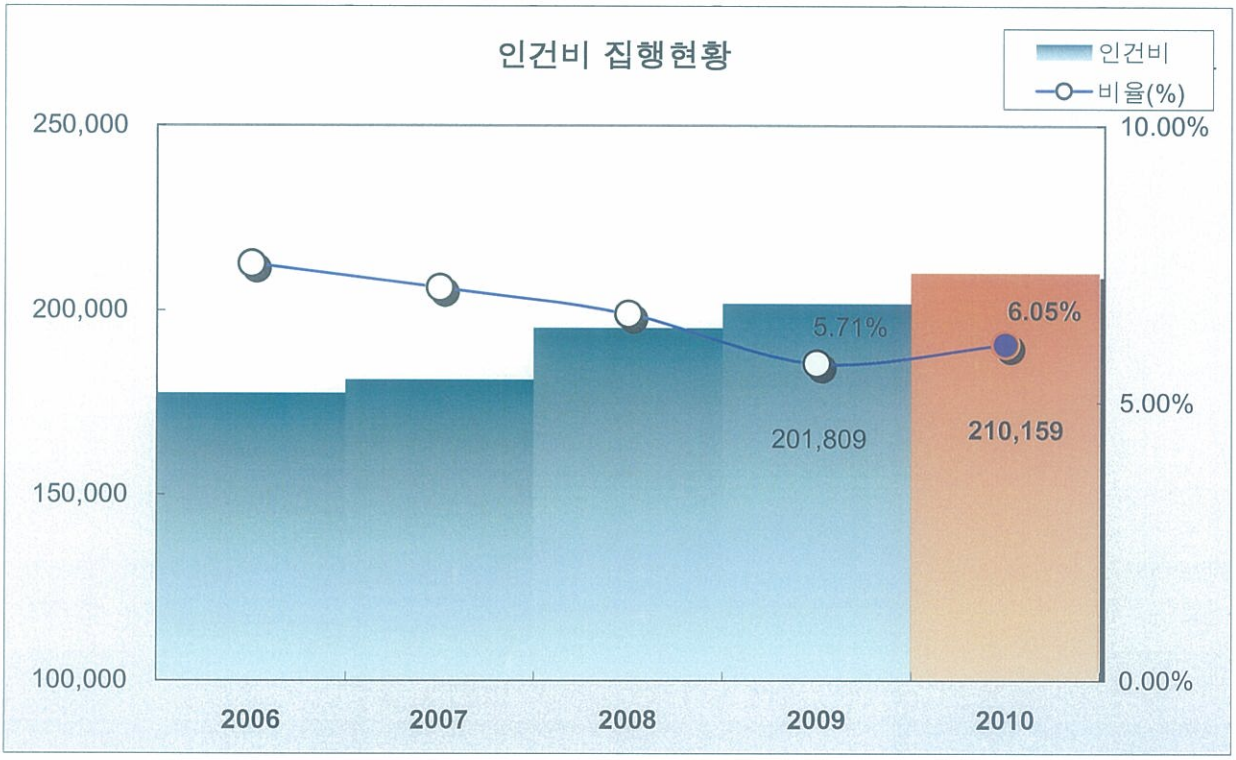

② 업무추진비 집행현황

(단위 : 백만원)

구 분	일반회계 세출결산액(A)	업무추진비(B)	비율(B/A)*100	비고
계	3,472,646	1,989	0.06%	
기관운영(203-01)		631	0.02%	
시책추진(203-03)		1,358	0.04%	

◈ 연도별 증감현황

구 분	연도별 비교(백만원)				
	2006	2007	2008	2009	2010
세출결산액	2,363,935	2,561,006	2,957,545	3,536,005	3,472,646
업무추진비	2,485	2,404	2,453	2,238	1,989
비율(%)	0.11%	0.09%	0.08%	0.06%	0.06%

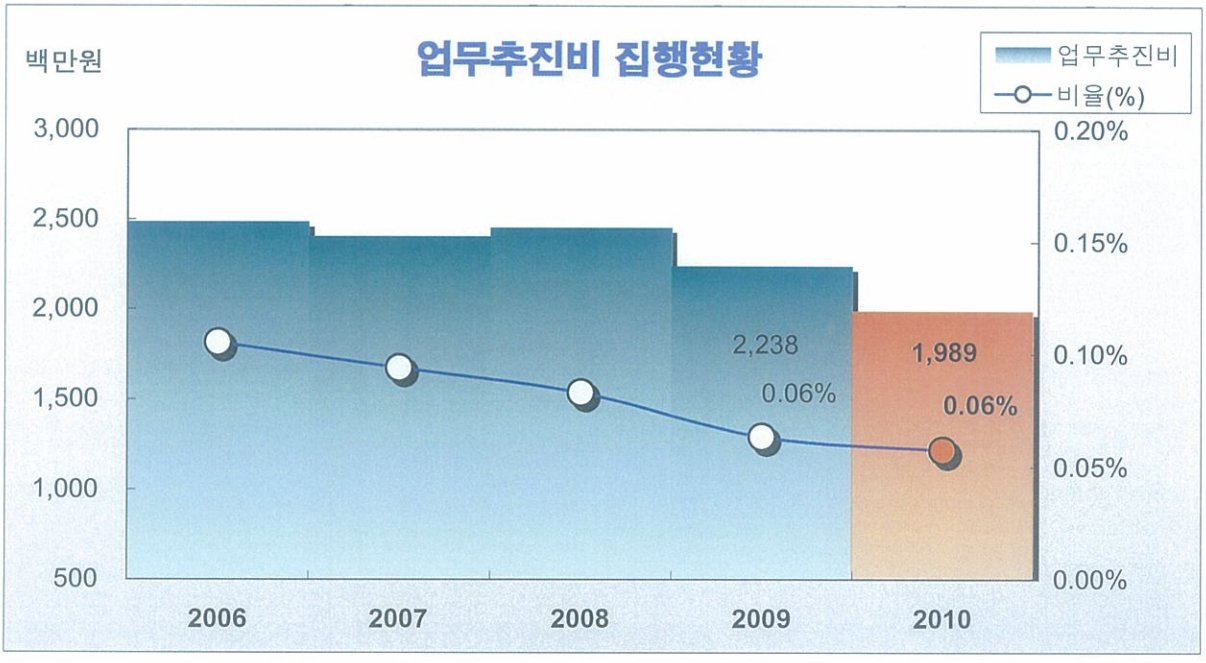

③ 지방의회경비 집행현황

(단위 : 백만원)

구 분	일반회계 세출결산액(A)	의회경비(B)	비율(B/A)*100	비고
계	3,472,646	552	0.02%	
국외여비(205-04)		92	0.00%	
의정운영공통 업무추진비(205-05)		269	0.01%	
기관운영 업무추진비(205-06)		191	0.01%	

◈ 연도별 증감현황

구 분	연도별 비교(백만원)				
	2006	2007	2008	2009	2010
세출결산액	2,363,935	2,561,006	2,957,545	3,536,005	3,472,646
의회경비	505	518	515	525	552
비율(%)	0.02%	0.02%	0.02%	0.01%	0.02%



④ 행사 · 축제경비 집행현황

(단위 : 백만원)

구 분	세출결산액 (A)	행사 · 축제경비 (B)	비율 (B/A*100)	비 고
계	3,472,646	8,831	0.25%	
행사운영비		2,554	0.07%	
행사실비보상금		666	0.02%	
민간행사보조		5,579	0.16%	
행사관련시설비		32	0.00%	

※ 대상 예산과목 : 행사실비보상금, 민간행사보조, 행사지원비, 행사관련시설비

◈ 연도별 증감현황

구 분	연도별 비교(백만원)				
	2006	2007	2008	2009	2010
세출결산액 (일반회계)	2,363,935	2,560,060	2,957,545	3,536,005	3,472,646
행사 · 축제경비	4,739	5,505	5,368	6,861	8,831
비 율 (%)	0.20%	0.22%	0.18%	0.19%	0.25%

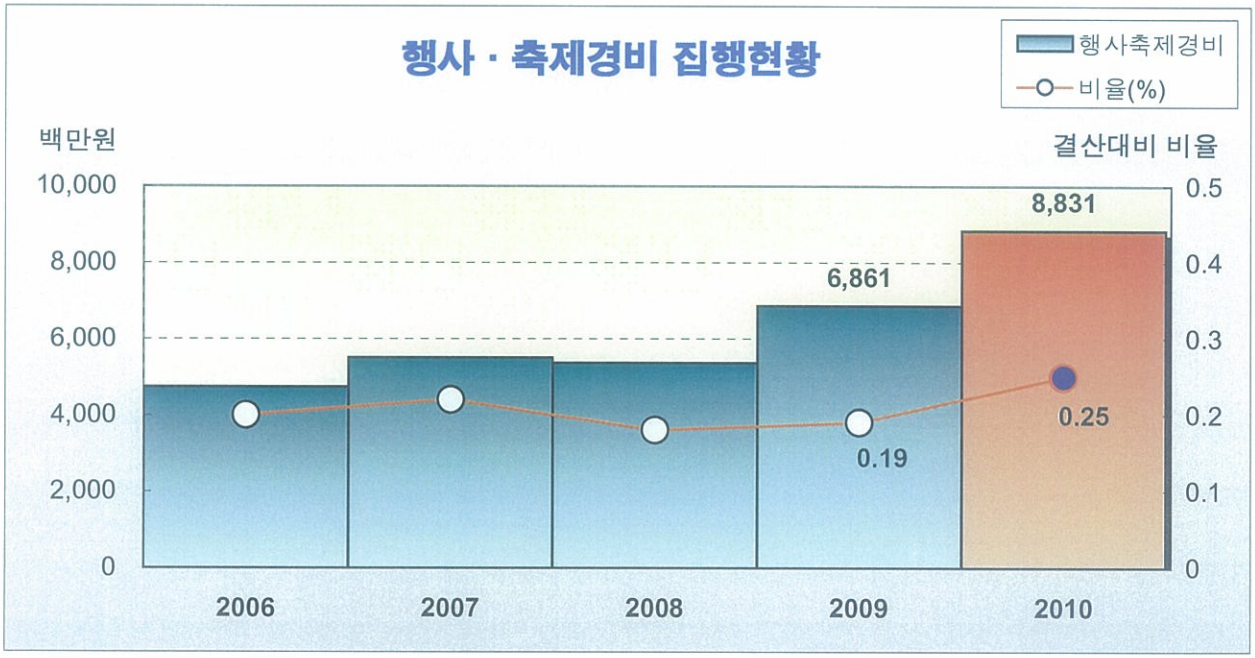

※ 전년대비 증가한 사유는 새만금 방조제 완공에 따른 새만금깃발축제(20억)를 개최하여 금액이 증가함

⑤ 민간단체 등 보조금 지원현황

(단위 : 백만원)

구 분	세출결산액 (A)	민간단체 등 보조금 (B)	비율 (B/A*100)	비 고
계	3,472,646	61,526	1.77%	
민간경상보조		54,692	1.57%	
사회단체보조		1,255	0.04%	
민간행사보조		5,579	0.16%	

※ 민간단체 등 보조금 : 민간경상보조, 사회단체보조, 민간행사보조

◈ 연도별 증감현황(총액)

구 분	연도별 비교(백만원)				
	2006	2007	2008	2009	2010
세출결산액	2,363,935	2,561,006	2,957,545	3,536,005	3,472,646
민간단체 등 보조금	50,553	58,441	62,930	62,809	61,526
비 율(%)	2.14%	2.28%	2.13%	1.78%	1.77%

※ 전년대비 민간단체 보조금 지원 규모가 줄어듬

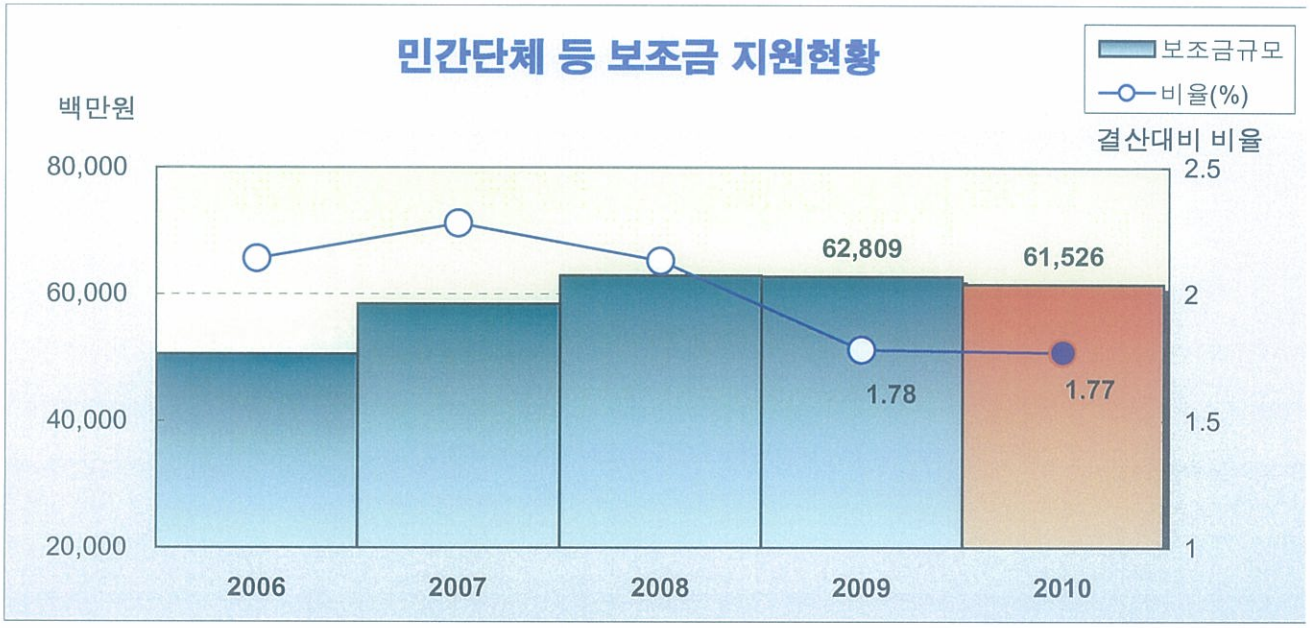

⑥ 기본경비 집행현황

(단위 : 백만원)

구 분	세출결산액 (A)	행정운영경비 (B)	비율 (B/A*100)	비 고
계	3,472,646	6,401	0.18%	
사무관리비		3,801	0.11%	
공공운영비		740	0.02%	
국내여비		797	0.02%	
자산및물품취득비		1,063	0.03%	

◈ 연도별 증감현황(총액)

구 분	연도별 비교(백만원)			
	2008	2009	2010	비고
세출결산액	2,957,545	3,536,005	3,472,646	
기본경비	9,930	9,587	6,401	
비 율(%)	0.34%	0.27%	0.18%	

※ 전년대비 기본경비 규모와 세출결산액 대비 비율이 낮아짐

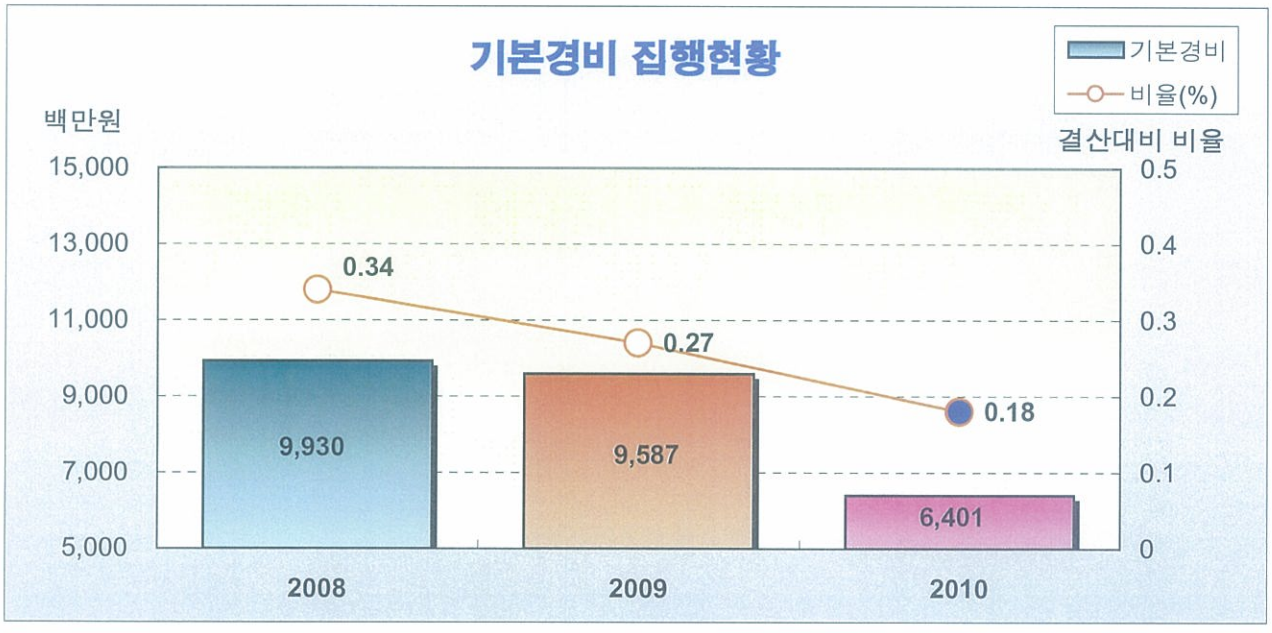

⑦ 포상금 집행현황

(단위 : 백만원)

구 분	세출결산액 (A)	포상금 (B)	비율 (B/A*100)	비 고
포상금	3,472,646	5,287	0.15%	

◈ 연도별 증감현황(총액)

구 분	연도별 비교(백만원)				
	2006	2007	2008	2009	2010
세출결산액	2,363,935	2,561,006	2,957,545	3,536,005	3,472,646
포상금	4,338	8,883	4,128	4,365	5,287
비 율(%)	0.18%	0.35%	0.14%	0.12%	0.15%

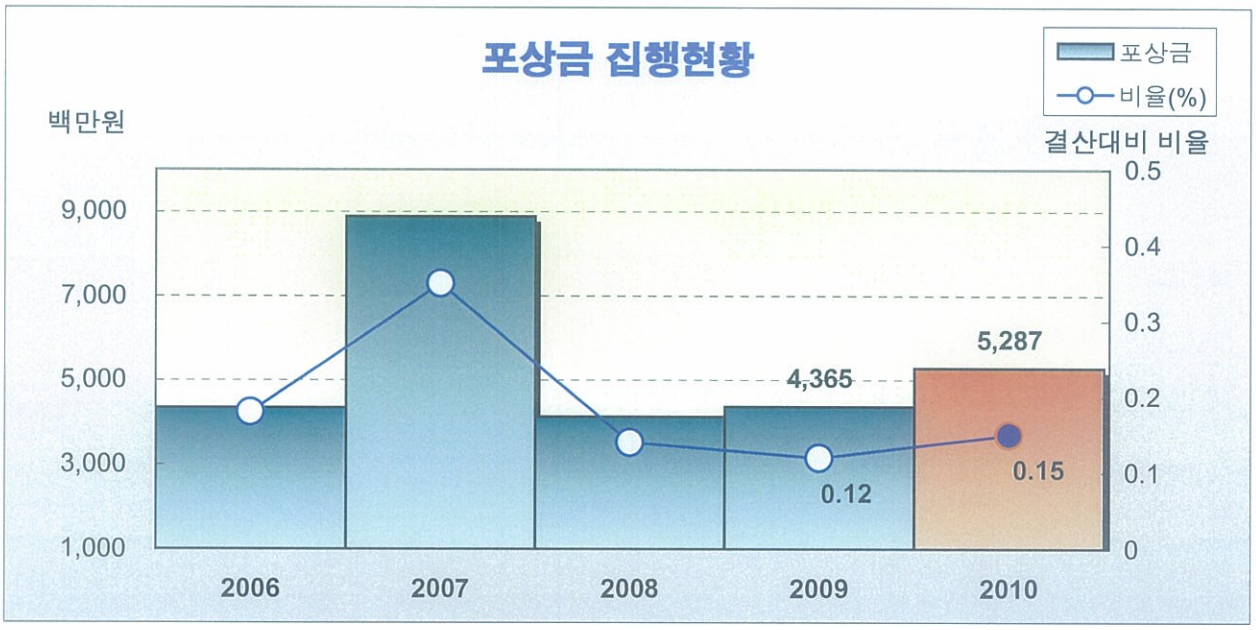

※ '08년 이후 포상금 과목이 포상금(303-01)과 성과상여금(303-02)로 구분되었음

⑧ 1,000만원 이상 수의계약 실적

(단위 : 건, 백만원/ 도본청기준)

구 분	1,000만원이상 총계약 실적 (A)		1,000만원 이상 수의계약실적 (B)		비 율(B/A)*100		비 고
	건수	금 액	건수	금 액	건수	금 액	
2010년	655	189,129	132	8,621	20.2%	4.6%	

※ 2010년 도본청과 직속기관,사업소등을 포함한 실적은 276건, 21,020백만원임

◈ 연도별 증감현황

(단위 : 건, 백만원/ 도본청기준)

구 분	연도별 비교(백만원)						비 고
	2008		2009		2010		
	건수	금 액	건수	금 액	건수	금액	
1,000만원 이상 수의계약 실적	104	6,247	109	8,656	132	8,621	

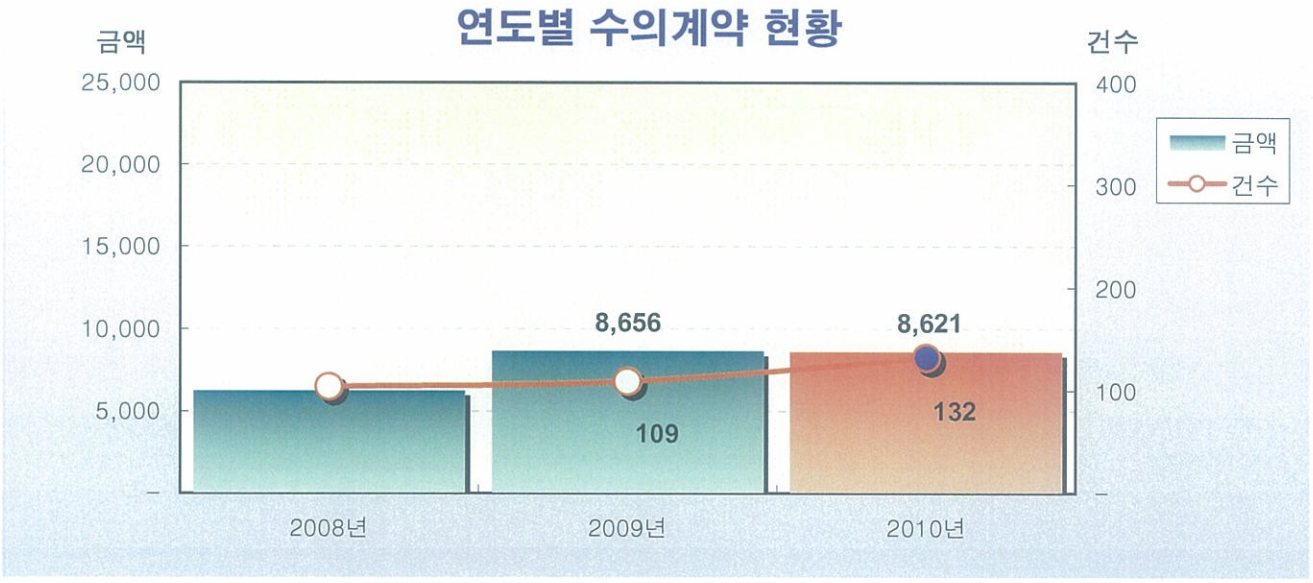

※ 수의계약 금액은 전년도와 비슷한 수준임

- 09년대비 금액이 35백만원 줄었음

※ 2009년부터 중앙정부의 재정조기집행 정책에 따라 수의계약대상 확대 및 예산집행권한 위임으로 수의계약 대상이 증가함(조기집행 '09~'11년까지 3년연속 우수기관 선정)

⑨ 연말지출 비율

(단위 : 백만원)

구 분	세출결산액 (A)	연말(11~12월) 지출원인행위액 (B)	비율 (B/A)*100	비고
계	146,656	17,545	11.96%	
시설비	141,288	17,370	12.29%	
감리비	5,074	110	2.17%	
시설부대비	262	57	21.76%	
행사관련시설비	32	8	25.00%	

▶ '10년 결산결과 일반회계 지출원인행위액 총액(11월~12월) 본청분만 작성 하였음

◈ 연도별 증감현황

구 분	연도별 비교(백만원)					
	2008		2009		2010	
	비 율	금 액	비 율	금 액	비 율	금 액
연말지출비율	15.4%	30,344	10.1%	17,499	12.0%	17,545

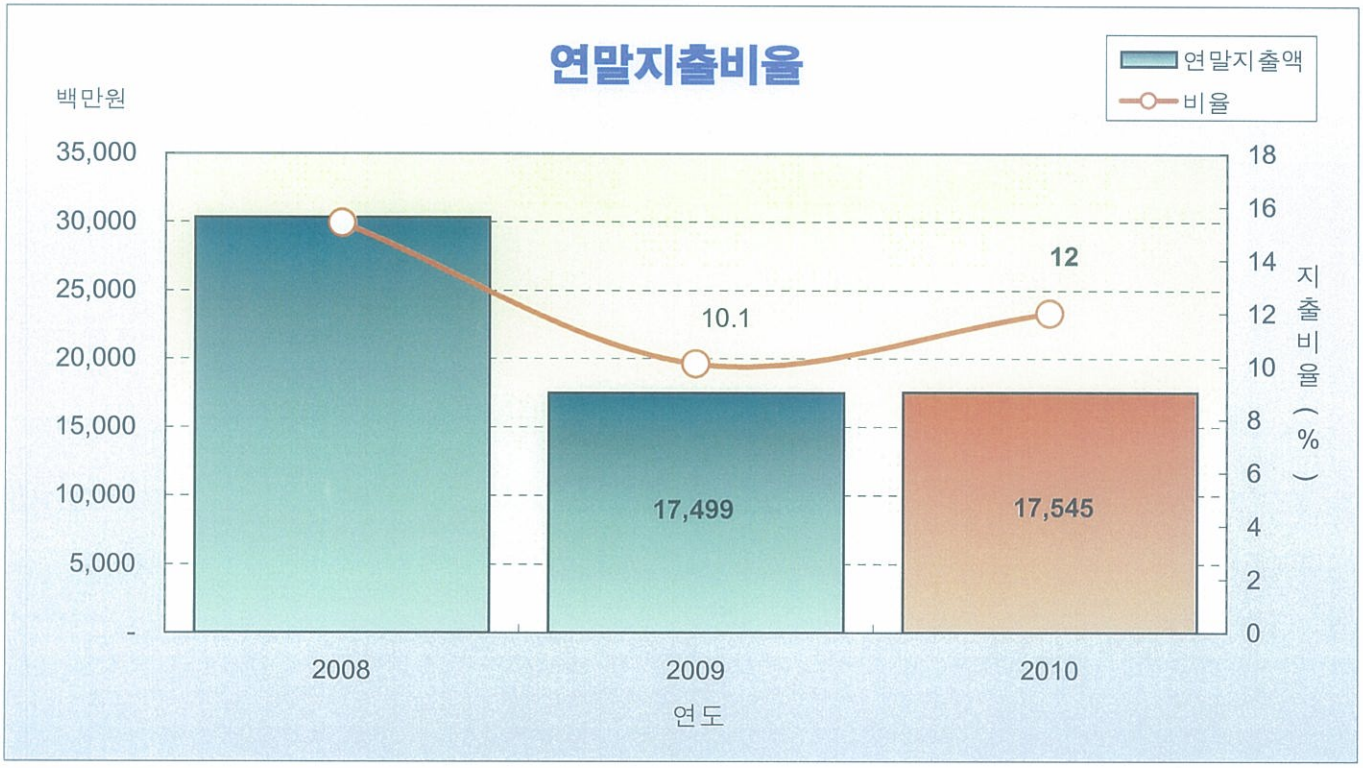

⑩ 지방세 지출예산현황

◈ 개 요

(단위:백만원)

구분		2010년	2009년
비과세 · 감면액(A)		248,689	251,767
	비과세	41,543	33,567
	감면	207,145	218,200
지방세 징수액(B)		647,721	481,104
비과세 · 감면율(A/(A+B)		27.74%	34.35%

◈ 세목별 현황

(단위:백만원)

구분		합 계	지 방 세 법			감면조례	조세특례 제한법
			소 계	비과세	감 면		
합 계		248,689	180,886	41,543	139,343	25,417	42,385
보 통 세	보통세소계	245,042	177,538	38,405	139,134	25,119	42,385
	취득세	128,190	94,818	23,150	71,667	11,644	21,729
	등록세	116,592	82,461	14,995	67,466	13,475	20,656
	면허세	260	260	260	0	0	0
목 적 세	목적세소계	3,647	3,348	3,138	210	299	0
	공동시설세	3,639	3,340	3,131	210	299	0
	지역개발세	7	7	7	0	0	0

◈ 기능별 현황

(단위:백만원)

분 야	2010년		2009년		증감	증감율
	2010년 (A)	구성비 (%)	2009년 (B)	구성비 (%)	(C=A-B)	(C/B)
총 계	248,689	100.00%	251,767	100.00%	△3,078	△1.22%
일반공공행정	9,955	4.00%	17,393	6.91%	△7,438	△42.76%
공공질서 및 안전	17	0.01%	69	0.03%	△52	△75.36%
교육	5,449	2.19%	3,309	1.31%	2,140	64.67%
문화 및 관광	5,860	2.36%	3,462	1.38%	2,398	69.27%
환경보호	0	0.00%	0	0.00%	0	0.00%
사회복지	83,452	33.56%	86,593	34.39%	△3,141	△3.63%
보건	421	0.17%	595	0.24%	△174	△29.24%
농림해양수산	15,884	6.39%	15,674	6.23%	210	1.34%
산업 · 중소기업	59,751	24.03%	25,121	9.98%	34,630	137.85%
수송 및 교통	4,187	1.68%	18,838	7.48%	△14,651	△77.77%
국토 및 지역개발	41,685	16.76%	69,793	27.72%	△28,108	△40.27%
과학기술	0	0.00%	0	0.00%	0	0.00%
국가	13,650	5.49%	2,956	1.17%	10,694	361.77%
외국	0	0.00%	0	0.00%	0	0.00%
기타	8,378	3.37%	7,964	3.16%	414	5.20%

◇ 지방세지출예산제도란?

- 지방세 감면, 비과세에 따른 재정지원의 직전 회계연도 실적과 당해 회계연도 추정금액을 기능별 세목별로 분석한 보고서(지방세지출보고서)를 작성하여 지방의회에 제출토록 함으로써 투명 · 건전한 지방재정 구현을 위한 제도임(지방재정법 제9조의3)

⑪ 맞춤형복지비 현황

◈ 맞춤형복지비 집행현황

(단위:백만원)

구분	대상인원 (A)	세출 결산액(B)	맞춤형 복지비(C)	비율 (C/B)	1인당 평균배정액 (C/A), 천원
2009년	3,545	3,536,005	3,256	0.09%	919
2010년	3,667	3,472,646	3,762	0.11%	1,026

▶ '10년 결산결과 포상금(303-01) 중 선택적복지제도 시행 경비에 해당하는 맞춤형 복지비 지출액을 작성

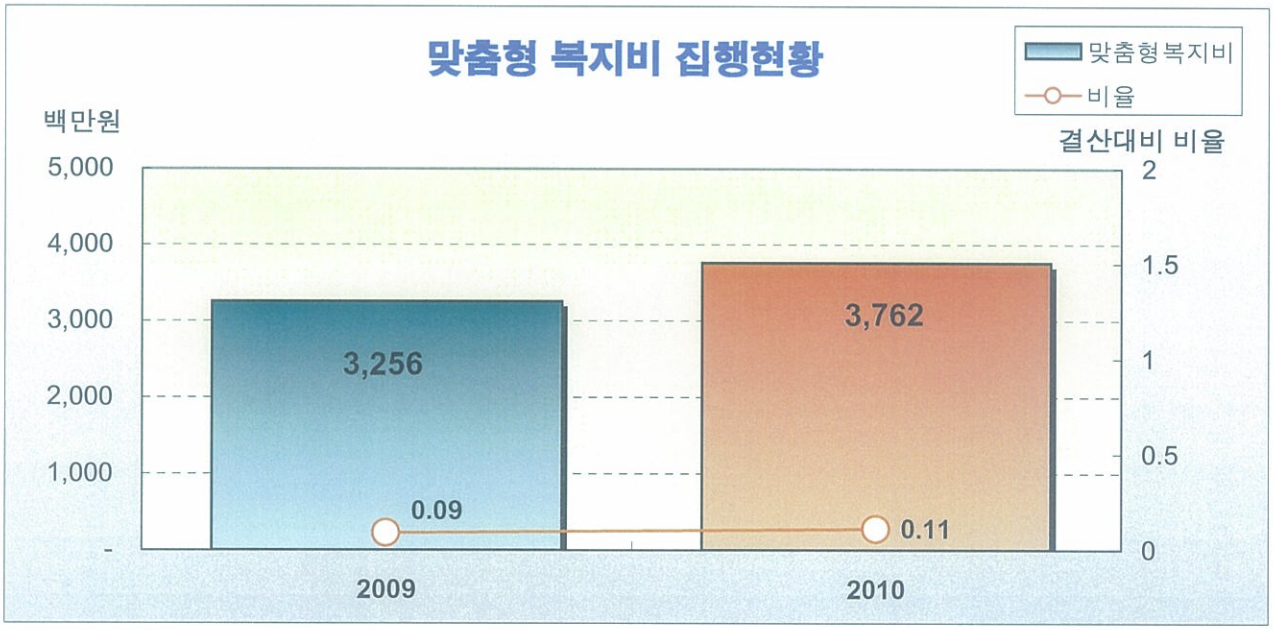

⑫ 중기지방재정계획

< 연도별 재정전망>

(단위:백만원)

구분	계	2010	2011	2012	2013	2014	연평균 증가율
세입	22,476,009	4,152,671	4,589,781	4,410,997	4,560,586	4,761,974	3.50%
자체수입	5,253,318	988,653	961,981	957,955	1,151,590	1,193,139	4.80%
의존수입	16,413,691	3,059,018	3,456,800	3,277,042	3,232,996	3,387,835	2.60%
지방채	809,000	105,000	171,000	176,000	176,000	181,000	14.60%
세출	22,476,009	4,152,671	4,589,781	4,410,997	4,560,586	4,761,974	3.50%
경상지출	2,502,222	491,662	536,690	490,852	474,154	508,864	0.90%
사업수요	19,973,787	3,661,009	4,053,091	3,920,145	4,086,432	4,253,110	3.80%

▶ 작성대상 회계연도는 2011년

▶ 연평균 증가율 : 계획기간 동안의 증가율을 매년 일정한 증가율로 지속 한다고 가정하여 평균증가율로 환산

※ 연평균 증가율 = [(최종연도/기준년도)^(1/(기준년도-최종연도))-1] *100

◇ 중기지방재정계획이란?

- 지방자치단체의 발전계획과 수요를 중·장기적으로 전망하여 반영한 다년도 예산으로서 효율적인 재원배분을 통한 계획적인 지방재정 운용을 위해 수립하는 5년간의 연동화계획 여건변동에 따라 매년 연동(수정)계획 수립

'10년 시책추진 업무추진비 집행내역

(단위:백만원)

지출월	집 행 내 역	금 액
	계	1,358
1월	기후변화대응 종합계획 수립 관련 업무협의, 제3회 전북프랜차이즈박람회 협의만찬, 전일상호저축은행 영업정지사태 관련 대책마련 전문가 간담회, 전북 국산풍력발전단지 조성 MOU 관련 협의회 등	61
2월	사회복지시책 추진 기여자 격려품 전달, 새만금 깃발축제 프로모션 협의를 위한 간담회, SGFEZ-KOTRA 투자유치 지원협약 체결에 따른 간담회, 중국 강소성 교류협의단과 간담회 등	101
3월	한국토지주택공사 본사이전 관련 간담회, 전주권 R&D 특구 관련 합동간담회, G-20 국제행사유치관련 사전답사팀 간담회, 미국 카팰로그룹 관계자와 협의회, SK 그룹 투자유치 관계자와의 간담회 등	109
4월	태권도 공원 추진 관련 관계자와 오찬, 지역희망일자리 사업추진 관계관 간담, 한중일 지방정부 교류회의 유치를 위한 간담회, HSBC은행 여신담당 등 금융관련 투자유치 관계자와 가진 간담회 등	88
5월	새만금-포항 고속국도 관계자 간담회, 탄소밸리 구축사업 관련 기업관계자 간담회, 새만금 스마트 워터 콤플렉스 조성사업 유관기관 간담, 새만금깃발축제 협의회 등	88
6월	발효미생물 종가프로젝트 워크숍, 시드밸리유치 등 종자산업육성을 위한 간담회, 미국 사우스캐롤라이나대학교 투자유치 협의회, SSM(기업형슈퍼마켓) 실무 조정회의에 따른 오찬회 등	80
7월	국가식품클러스터 추진관련 간담회, 소릿길을 통항 전북관광활성화 방안 전문가와 간담회, 유엔거버넌스센터 주관 국제행사유치를 위한 관계관 간담회, 신재생에너지 투자유치 협의회 등	102
8월	생활체육 활성화 방안 간담회, 새만금-포항간 고속도로 업무 관계자 간담회, OCI(주) 투자유치 협약식 오찬경비, 새만금 신항만 기본계획 수립관련 업무협의회 등	120
9월	세계수의학과 학생연합회 총회개최에 따른 현지실사 간담회, 새만금 투자유치 홍보를 위한 현장초청 설명회, 영농현장 모니터위원 연찬회, LH 전북이전 홍보 협의, 지식경제부 FEZ 조정 대상지구 현장 실사 등	100
10월	한국토지주택공사 본사이전 관련 언론인과 간담회, 대덕연구단지 관계관 간담 오찬, 지역인재육성(RHRD)사업 관련 간담회, 골목가게 경쟁력 강화를 위한 만찬 간담회, 플라즈마 융복합기술 워크샵 추진 관계자 간담회 등	156
11월	신재생에너지 국제포럼 추진 관련 지역특산품 구입, 자동차 뿌리기업 MOU 체결 관련 관계자 간담회, OECD관광회의 세미나 개최에 따른 간담회, 변산반도 국립공원 구역조정 관련 협의회 등	120
12월	새만금유역 수질개선을 위한 전문가 간담회, 태양광 산업 육성방안 협의 간담회, 고온플라즈마 응용연구센터 구축사업 관계자 오찬, LH 본사유치추진을 위한 업무협의, 동학농민혁명기념관 민간위수탁 협약식에 따른 간담회 등	232

'10년도 민간행사보조금 집행내역

(단위:백만원)

월별	집행내역	금액	비고
	계	5,579	
2월	2010 새만금깃발축제 보조금 교부결정 및 송금	552	
	2010 세계서예전북비엔날레 도비보조금 교부결정 및 송금	141	
	2010년도 전주세계소리축제 도비보조금 교부결정 및 송금	705	
	도비보조금 교부결정 및 송금(애향운동본부)	25	
3월	2010년 전북독립영화제 지원 도비보조금 교부결정 및 송금	28	
	2010년 국악분야 예술강사 지원사업 보조금 교부결정 및 송금	398	
	2010한국음식관광축제 도비보조금 교부결정 및 송금	300	
	전북관광사진공모전 교부결정 및 송금	66	
	2010 새만금깃발축제 보조금 송금	1000	
	2010년도 전주세계소리축제 도비보조금 교부	705	
	출향도민초청 도정설명회 개최 보조금 교부결정 및 송금	24	
	2010년 수산업경영인 연합회 행사 지원비 지급	3	
	수산업경영인연합회 지원비	2	
4월	제26회 전북연극제 보조금 교부결정 및 송금	17	
	수산업경영인 지원비 보조	5	
05월	제28회 전국연극제 보조금 교부결정 및 송금	19	
	2010 국제관광학술대회 도비보조금 교부결정 및 송금	200	
	무주태권도공원 민자유치 화상권투자설명회 IR 도비보조금 교부결정 및 송금	8	
	국제교류서포터즈단 워크숍개최 보조금 지급	18	
	2010년 수산업경영인 연합회 행사 지원지 지급	1	
06월	6.25전쟁 제60주년 기념행사 보조금 교부결정 및 송금	38	
	제28회 전국연극제 보조금 교부결정 및 송금	19	
	2010 전북민속예술축제 보조금 교부결정 및 송금	27	
	제19회 전북무용제 보조금 교부결정 및 송금	34	
	외국인 전용 정기관광버스 운영 보조금 교부결정 및 송금	75	
	2010 한국음식관광축제 개최에 따른 보조금 교부	224	
	2010 세계인축제한마당 도비보조금	15	
	다문화가족정착지원 실무워크숍 행사운영 보조금	23	
7월	2010년 국악분야 예술강사 지원사업 보조금 교부(2차)	398	
	제17회 전국청소년 민속예술제 참가 보조금 교부결정 및 송금	15	
	"몽골 나담축제"행사 운영보조금	2	
	"2010년 제8기 재외동포 차세대무역스쿨" 도비보조금	50	

월별	집행내역	금액	비고
8월	제51회 한국민속예술축제참가 보조금 교부결정 및 송금	35	
	2010년 어린이 경제리더십 캠프 보조금 교부결정 및 송금통지	10	
9월	주한 외국인 인사 초청행사 관련 보조금 지급	24	
10월	2010년 이북5도민 체육대회 참가지원 보조금 교부결정 및 송금	3	
	제19회 전국무용제 보조금 교부결정 및 송금	19	
	2010 전주세계소리축제 개최	150	
	2010 한국관광총회 참가후원 도비보조금 교부결정 송금통지	20	
	제11회 호영남(전북.경북)관광교류전 보조금 교부결정 및 송금	9	
	제37회 관광의날 행사 보조금 결정 및 송금	5	
11월	OECD관광위원회 회의 개최지원 사업비 도비보조금 교부결정 및 송금통지	20	
	2010 새만금관광 국제포럼 개최지원 사업 도비보조금 교부결정 및 송금	40	
	2010. 청소년 우정의캠프 사업 보조금 교부결정 및 송금통지	15	
	2010년 희망산타원정대 출범 보조금 교부결정 및 송금통지	20	
	다문화가족 어울림한마당 보조금교부	20	
	전북혁신도시 활성화를 위한 이전기관 심포지엄 및 워크숍 보조금 교부	43	
12월	제5회 희망나무 사랑예술제 보조금 교부결정 및 송금통지	11	
	다문화요리경연대회 보조급 교부결정 및 송금	2	

'10년도 민간경상보조금 집행내역

(단위:백만원)

월별	집 행 내 역	금액	비고
	계	54,692	
1월	전북인적자원개발센터 보조금 교부, 기업맞춤형 ebiz마케팅 지원사업 추진을 위한 보조금 교부, 수소연료전지특성화대학원 인력양성사업 보조금 지원, 2010 전북쌀 World best 비전 선포식 지원 보조금 교부 등	7,258	
2월	10년 정보문화 지원사업 보조금 교부, '10년도 품질경영혁신 기반구축 사업 보조금 송금, 인쇄전자 기술교류 및 산업화촉진 지원사업 보조금 교부, 장애아가족 양육지원사업 보조금 교부 등	4,675	
3월	유연인쇄전자 산업육성 전문인력 양성사업 보조금 교부, 항공인력양성 사업 지원 보조금 송금, 판소리 무형유산 선양사업 지원, 친환경농산물 민간인증기관육성사업 보조금 교부 등	9,603	
4월	전북지역 인재육성 네트워크 구축사업 보조금 교부, LOHAS지향 식품산업 마케팅 활성화 사업 보조금 교부, 친환경농산물 광역브랜드육성 지원 사업 지원, 장애인생산품판매시설 운영 지원 보조금 교부 등	6,592	
5월	제32회 국제환경산업기술 그린에너지 참가 보조금 교부, 방사선산업 활성화기업지원 보조금 교부, 2010 국가식품클러스터 교육 협력사업 보조금 교부,장애인 활동보조 교육비 지원 등	5,810	
6월	2010 중소기업 생산성혁신 컨설팅 지원사업 보조금 교부, 기업주문식 기능인력 양성사업 지원, 특허정보 종합컨설팅사업 보조금 송금, 특화작목산학연협력단사업 지원 보조금 교부 등	4,025	
7월	전통시장 한마당 축제 등 홍보사업 지원, 2010 레지던스프로그램지원 사업 보조금 교부, 한우광역브랜드화사업 지원, 척수장애인재활지원사업 보조금 교부 등	1,305	
8월	지역인재육성 공모(탄소&식품)사업 지원 보조금 교부, 지역게임산업 활성화지원사업 보조금 지급, 2010 공연장상주예술단체 육성 지원사업 보조금 교부, 향토음식육성지원(전북음식문화대전) 보조금 교부 등	2,271	
9월	최고 농업리더과정 교육사업 보조금 교부, 2010 전국어르신생활체육대회 개최 관련 보조금 지급, 전라북도 청소년활동지원센터 운영 보조금 지급, 친환경 배합사료 지원사업 보조금 교부 등	770	
10월	친환경부품소재 일자리창출 지원사업 보조금 교부, 전북 중소 벤처기업 산업대전 개최 지원, 스마트공간문화기술공동연구센터 보조금 교부, 2010 응급의료기관 지원발전 프로그램 운영 지원 보조금 교부 등	8,472	
11월	과영경제권 선도산업 인재양성사업 보조금 교부, 방사선산업활성화기업지원 보조금 지급, 고효율 LED기술개발사업 보조금 교부, 2010 장애인체육회 운영 지원 보조금 교부, 이주여성긴급지원센터 보조금 교부 등	2,581	
12월	2010 산업평화 모범사업장 노사화합 증진 프로그램 지원 보조금 교부, 자립형지역공동체사업 교육 및 컨설팅 지원, HACCP지도지원사업 보조금 교부, 2010 환경친화형 배합사료 지원 보조금 교부 등	1,330	

Ⅵ. 특 수 공 시

목 차

1 일자리 · 전략산업 분야

1. 「희망을 빌려드립니다.」 청년창업 지원 ····· 40
2. 소상공인 희망센터 조성사업 ····· 42
3. 기업중심형 산·학·관 커플링사업 ····· 44
4. 고온플라즈마응용연구센터 구축사업 ····· 45
5. 첨단부품소재 공급기지 조성 ····· 47
6. 부안 신재생에너지단지 조성 사업 ····· 50

2 복지 분야

7. 여성 일자리 센터 건립 ····· 52
8. 노인돌봄서비스 사업 ····· 54
9. 저소득층 문화 바우처 지원 ····· 56
10. 나눔과 희망의 집 고쳐주기 사업 ····· 58

3 동부권개발 분야

11. 아토피 에코에듀센터 건립사업 ····· 60
12. 119안전체험센터건립사업 ····· 62
13. 무주 태권도 공원 조성 ····· 64
14. 진안 의료원 건립 ····· 66

4 새만금 분야

15. 새만금 산업단지 개발사업 ····· 68
16. 새만금 관광단지 개발사업 ····· 70
17. 새만금 제1호 방조제 도로 높임사업 ····· 72

5 기타 지역개발 등

18. 글로벌 인재양성 해외연수 사업 ····· 74
19. 내장산 리조트 관광지 개발사업 ····· 76
20. 이전 공공기관 가족문화 탐방 ····· 78
21. 광역친환경농업단지조성사업 ····· 80
22. 가축 분뇨 공동자원화 사업 ····· 82
23. 물가두기사방댐조성사업 ····· 84
24. 안전한 보행환경 조성사업 ····· 86
25. 재해위험지구 정비사업 ····· 89

「희망을 빌려드립니다」 청년창업 지원

목 적	창업경험이나 자금력이 부족한 20~30대 청년창업 준비자들에게 경영노하우 및 전문교육, 사후관리 등을 통해 성공적인 창업 유도

❑ 개 요

○ 지원대상 : 창업 준비자 400명 (연 4회/ 분기별)
○ 지원업종 : 5개 업종(e-비즈니스, 유통·물류, 음식, 서비스)
○ 지원내용 (5단계 패키지 창업지원 프로그램)
- 교육지원 : 창업컨설팅, 이론교육, 성공업체 현장탐방 및 실습 (6주)
- 자금지원 : 전북신보 특례보증을 통한 3,000만원까지
- 성장지원 : 수료후 경영지도 및 정보제공 등 사후관리

※ 5단계 패키지 : 창업컨설팅, 이론교육, 현장체험, 자금지원, 사후관리

- 업무내용 : 교육수료 → 창업자금 확인서 발급 신청·발급(소상공인 지원센터) → 특례보증 신청·발급(신보) → 신용조사·심사(신보) → 보증약정 체결 및 보증서 발급(신보) → 대출(농협중앙회, 전북은행)

❑ 추진실적<교육 12회 1,369명 / 창업 695명(52%)>

○ '11 상반기(2회) : 교육 202명 → 창업 83명 (42%)
* '07 하 반 기(1회) : 교육 97명 → 창업 75명 (77%)
* '08 상·하반기(2회) : 교육 185명 → 창업 106명 (58%)
* '09 연 중(3회) : 교육 451명 → 창업 250명 (55%)
* '10 분 기 별(4회) : 교육 434명 → 창업 181명 (42%)

❑ 기대효과

○ 창업관련 전문교육을 통한 기술습득 및 창업기회 제공
○ 건전한 청년창업 유도로 고용창출 및 청년실업 해소

❑ 「희망을 빌려드립니다」 청년창업







소상공인희망센터 조성사업

실 태	소상공인 창업을 전담하는 기본 인프라가 미비하여 체계적이고 일괄적인 창업지원의 한계
추진방향	소상공인 창업에 대한 One-Stop/ One-roof 서비스를 제공하게 될 소상공인 희망센터 건립

□ 사업개요

○ 위　　치 : 전주시 덕진구 여의동 558-6(구.보건환경연구원)
○ 사업기간 : 2010. 9 ~ 2011. 6
○ 사 업 량 : 리모델링 공사 1식(부지 5,870㎡, 건축 연면적 3,293.16㎡)
○ 주요시설 : 창업보육시설 74개실 및 지원시설
○ 사 업 비 : 20억원 (도비 20억원)

재원 \ 연도	사 업 비 (억원)				
	총사업비	2009년까지	2010	2011	2012~
계			20		
국 비					
도 비			20		
시군비					
기 타					

□ 사업진행 현황

○ 소상공인 희망센터 신규사업 발굴 및 사업건의 : '10. 2 ~
- 국무총리('10.3.18), 행안부장관('10.4.29) 방문시 사업지원 건의
○ 소상공인 희망센터 조성 특별교부세 20억원 확보 : '10. 6
○ 소상공인 희망센터 리모델링 공사 설계 : '10.9 ~ '11.1
○ 소상공인 희망센터 리모델링 공사 : '11. 2 ~ 6
○ 소상공인 희망센터 개원 및 창업업체 입주 : '11. 7 ~

■ 전경사진



■ 위치도



기업중심형 산·학·관 커플링 사업

목적	대학·기업·행정간의 협력체계 강화로 대학생 취업률 향상 및 지역특성에 맞는 기업맞춤형 고급기술인력 양성·공급

□ 사업개요

○ 사업기간 : '10. 3~'11. 2
○ 사 업 비 : 630백만원(도비)
○ 사업규모 : 4개 대학 170명(3학년 84, 4학년 86)
○ 교육대상 : 공학계열 및 지원대상 산업 관련 학과
○ 사업내용 : 도 중점사업인 전략산업 및 미래성장 동력산업분야
- **(전북대)** 첨단부품·소재
- **(군산대)** 수송기계
- **(호원대)** 자동차 기계
- **(원광대)** 식품산업

□ 추진실적

○ 기업수요에 맞는 커리큘럼 조정, 참여업체의 겸임교수 임용 등으로 현장 맞춤형교육 시스템으로 정착
- **('10년)** 교육인원/취업대상/취업인원 : 170명/86명/69명(80.2%)
- **('09년)** 교육인원/취업대상/취업인원 : 175명/90명/74명(82.2%)

○ 채용기업('10년) : 동양기전 등 62개 기업
- (주)동양기전 2, LG화학 2, (주)케이엠 3, 두산이프라코어 1 STX엔진 1, GS건설 1, SL그룹 1외 58명

※ 산·학·관 커플링사업 전국 우수사례 선정('10. 4. 23행정안전부)

□ 기대효과

○ 기업에서 필요로 하는 맞춤형 기술인력을 양성·공급하고 구인구직간 미스매치 해소로 지속 가능한 좋은 일자리 창출
○ 기업 맞춤형 인력양성을 통한 신기술 및 신제품 개발지원 등을 위한 대학·기업간 협력체제 구축으로 기업경쟁력 강화 등

고온플라즈마응용연구센터구축사업

실 태	국내 부품·소재산업 및 플라즈마 응용산업의 핵심 기반 시설 확보를 위한 대학중심 플라즈마 연구센터 구축의 일환
추진방향	고온플라즈마 발생장치 및 센터 건축을 통해 고온플라즈마 응용연구센터를 구축하고 이를 활용한 기초 및 응용연구 수행

□ 사업개요

○ 위　　치 : 완주군 봉동읍 용암리 산 38-2번지

○ 사업기간 : 2009. 7 ~ 2014. 6(5년)

○ 사업규모 및 내용

- 고온플라즈마 발생장치 4종 구축(Segmented Type 0.4㎿ 1대, 2.4㎿ 1대, 재료연구용 고출력 RF Type 2대)

- 센터 건축 : 부지 32,085㎡, 건축연면적 5,084㎡

○ 사 업 비 : 393억원 (국비 296억, 도비 30억, 군비 47억, 기타 20억)

재원 \ 연도	사업비 (억원)				
	총사업비	2009년까지	2010	2011	2012~
계	393	79.5	80	97	136.5
국 비	296	55	55	65	121
도 비	30	0	12	13	5
시군비	47	22	7	13	5
기 타	20	2.5	6	6	5.5

□ 사업진행 현황

○ 고온플라즈마응용연구센터구축사업 공모 선정(교과부) : '09. 4

○ 고온플라즈마응용연구센터구축사업 협약 및 착수 : '09. 7

○ 군관리계획 시설결정 행정절차 완료 : '10. 7

○ 플라즈마 발생장치 3종(0.4㎿ DC, 60㎾/200㎾ RF) 발주 : '10.11

○ 고온플라즈마 응용연구센터 실시설계 완료 : '11. 2

○ 고온플라즈마 응용연구센터 착공 : '11. 4

○ 고온플라즈마 국제 워크숍 개최 : '11. 4

■ 조감도



첨단 부품소재 공급기지 조성

실 태	○ 최근 "부품·소재"가 국가경쟁력의 핵심요소로 급부상 ○ 한미/한중/한일/한유 FTA대응위해 부품·소재의 중요성은 더욱 부각 *전북-충남북-경북지역을 중부권 부품·소재 클러스터로 조성 : 1개 대통령 공약
추진방향	○ 산업구조 고도화와 자립경제기반 구축을 위해 부품소재를 새로운 성장동력 산업으로 육성하기 위해 미래형 자동차·기계, 카본밸리, 정밀농기계 등 3대 클러스터 조성

□ 사업개요

○ 위　　치 : 군산~익산~전주·완주~김제·정읍연계 T자형 집적지
○ 사업기간 : 2006~2017년(12개년)
○ 사업내용 : 상용차, 카본밸리, 농기계 등 3대 클러스터 조성
- 부품소재의 R&D, 제조, 비즈니스를 위한 혁신인프라 구축
- 관련 중핵기업, 연구기관 유치 및 집적화
○ 사 업 비 : 12,630억원 (국비 6,068, 지방비 5,086, 민자 1,476)

재원 \ 연도	사업비 (억원)				
	총사업비	2009년까지	2010	2011	2012~
계	12,630	2,017	1,195	1,800	7,618
국 비	6,068	1,292	695	719	3,362
지방비	5,086	501	381	940	3,264
기 타	1,476	224	119	141	992

□ 사업진행 현황

○ '06년 11월 기본계획수립(KIST전북분원 설립 등) 및 '07년 5월 타당성조사 용역 완료
○ '08년 3월 한국과학기술연구원(KIST) 전북분원 개원식
○ '08년10월 차세대 상용차 경쟁력 강화사업 MOU 체결
○ '09년 6월 탄소섬유개발 소재원천기술개발사업 최종선정(국비 220억원)
○ '10년 4월 외국인 부품소재전용공단 입주기업 유치(18개 기업/11,800만불)
○ '10년 6월 외국인 부품소재전용공단 관리기본계획 고시(전북도 제137호)
○ '10년 5월 외국인 부품소재전용공단 매매계약체결(지경부⇔전북도⇔익산시)
○ '10년 6월 KIST전북분원 복합소재기술연구소 기공식
○ '10년 7월 탄소밸리 구축사업 (기획재정부 최종확정 발표) 추진

■ 첨단부품·소재 공급기지 조성 비전 및 목표

비 전 : 2017, 부품·소재 국가거점 공급단지
◈ 부품·소재 글로벌 중핵기업 100개 육성 ◈

3대 목표
- 카본밸리 : 탄소소재 국내수급량의 50% 공급(2,000톤)
- 자동차부품클러스터 : 자동차 및 부품 수출 100억불 달성
- 정밀농기계클러스터 : 트랙터 북미시장 7%('06) ⇨ 20%('17)

2 단계('13~'17)	부품·소재 메가 클러스터 형성
기반구축	○ 지속적 성장기반 확충 ○ 신성장형 융합기술기반 확충
연구개발	○ 부품응용기술개발 지원 ○ 기술융합형 R&D 중점 지원
기업지원	○ 수출전략형 중핵기업 및 스타기업 집중육성 ○ 전문 연구개발인력 집중 육성
기업유치	○ 핵심기업 지속 유치 및 집적화 ○ 글로벌 외국투자기업 및 R&D 센터 유치

1 단계('08~'12)	자생적 발전기반 구축
기반구축	○ 생산지원 기반시설 및 장비 구축 ○ R&D 거점인프라 구축
연구개발	○ 소재원천기술 및 부품응용기술 개발 지원 ○ 상품화 Eng. 기술 지원(생산기반 공정기술)
기업지원	○ 통합연계 Eng. Service System 구축 ○ 현장숙련기능인력 및 실무형 연구개발인력 양성
기업유치	○ 핵심기업 중점 유치로 규모 경제화 ○ 벤처창업지원 활성화

* 중핵기업 : 매출 2,000억원, 수출 1억불 규모의 전문기업

■ 첨단부품소재 3대 클러스터 조성 방안



■ KIST 전북분원 조감도



부안 신재생에너지단지 조성 사업

실 태	화석에너지 고갈 및 기후변화 협약에 대처하기 위한 정부의 『저탄소 녹색성장』 정책의 일환
추진방향	신재생에너지의 산업화를 지원하기 위한 『실증·성능평가·체험·테마 - 산업단지』 복합기능의 신재생에너지단지 조성

□ 사업개요

○ 위　　치 : 부안군 하서면 백련리 일원
○ 사업기간 : 2004 ~ 2011년
○ 사 업 량 : 356,000㎡
(실증연구 107,000, 테마체험 36,000, 산업연구 213,000)
○ 주요시설 : 실증연구단지, 테마체험단지, 산업연구단지
○ 사 업 비 : 1,050억원 (국비 800억, 도비 150억, 군비 100억)

재원 \ 연도	사업비 (억원)				
	총사업비	2008년까지	2009	2010	2011
계	1,050	505.25	60	210	274.75
국 비	800	400	50	180	170
도 비	150	60	-	20	70
군 비	100	45.25	10	10	34.75

□ 사업진행 현황

○ '06. 2. 15 : 타당성 재검증 완료(KDI)
○ '06. 12. 21 : 일반산업단지 지정 고시
○ '08. 10. 31 : 기본 및 실시설계 완료
○ '08. 11. 14 : 일반산업단지 실시계획 승인
○ '09. 2. 16 : 공사(6건) 및 용역(3건) 착공
○ '11. 5. 26 : 공사완공

위 치 도



공사완공



여성일자리센터 건립

실 태	현 여성회관은 1982년 건축(27년)되어 건물이 협소하고 노후화 되어 여성의 사회참여와 일자리창출을 위한 교육 및 취업지원에 부응하지 못하고 있는 실정임
추진방향	일자리창출을 위한 여성직업교육 및 취업상담, 알선 등 취업지원과 함께 도내 여성취업기관간 거점기능 수행하기 위한 시설로 여성일자리센터를 건립하게 됨

□ 사업개요

○ 위　　치 : 전주시 덕진동 1가 1257-8

○ 대지면적 : 6,816㎡(2,065평)

○ 연 면 적 : 8,473㎡(2,563평) 지하 1층, 지상 5층

○ 사 업 비 : 161억원(국비 30, 특교 18.5, 기금 43.5, 도비 69)

○ 용　　도 : 여성취업교육, 상담, 알선 등 취업지원을 위한 거점기능 수행

○ 사업기간 : 2010. 2 ~ 2011. 7

재원 \ 연도	사 업 비 (억원)				
	총사업비	2008년까지	2009	2010	2011~
계	161		30	60	71
국 비	30			30	
도 비	87		30	30	27
시군비					
기 타	44				44

□ 추진상황

○ 여성일자리센터건립 설계용역 완료 : 2009. 11. 24

○ 센터건립 공사 착공 및 기공식 : 2010. 2. 24

○ 여성일자리센터 공사 준공 : 2011. 7.

○ 여성일자리센터 개청식 : 2011. 9. 7

※ 참고(추진상황 사진)

<table>
<tr><td>
</td><td>
</td><td>
</td></tr>
<tr><td>2010. 2. 24 기공식 / 여성부장관님 인사말씀</td><td>2010. 2. 24 기공식 / 협약식</td><td>2010. 2. 24 기공식 / 시삽</td></tr>
<tr><td></td><td></td><td></td></tr>
<tr><td>2010. 4. 20 / 터파기 공사</td><td>2010. 8. 6 (공정율 15.6%)</td><td>2011. 3. 4 (공정율 59.0%)</td></tr>
<tr><td></td><td></td><td></td></tr>
<tr><td>2011. 6. 16 (공정율 89.0%)</td><td>2011. 7. 3 (공정율 92.7%)</td><td>2011. 7. 22 (공정율 99.0%)</td></tr>
</table>

노인돌봄서비스 사업

실 태	현재 전라북도 만 65세이상 독거노인은 57,397명으로, 고령화, 핵가족화, 부양의식 및 가치관 변화 등으로 독거노인은 해마다 증가추세이며, 자녀, 형제·자매등 친인척의 무관심으로 정서적 고립 및 '고독사'발생
추진방향	독거노인의 안전확인, 생활교육, 서비스 연계, 가사·활동지원, 주간보호서비스 등 맞춤형 복지서비스 제공

□ 사업개요

○ 위 치 : 전라북도내 14개 시군

○ 사업기간 : 2007년 ~계속

○ 사 업 량 : 도내 독거노인 13,657명(기본10,675명 종합2,982명)

○ 지원대상 : 만65세이상 독거노인으로서, 다음의 조건을 충족하는자

- 노인돌봄기본서비스 : 요양서비스 불필요 독거노인
- 노인돌봄종합서비스 : 장기요양보험 등급외 A,B노인으로서, 전국가구 월평균소득 150%이하

○ 지원내용

- 노인돌봄기본서비스 : 가정방문, 유선등을 통한 주기적 안전확인, 생활교육, 서비스연계 등 예방서비스
- 노인돌봄종합서비스 : 가사·활동지원 서비스 제공

○ 사 업 비 : 538억원(국비 389억, 도비 63억, 시군비 86억)

재원 \ 연도	사 업 비 (억원)				
	총사업비	2009년까지	2010	2011	2012~
계	538	179	107	126	126
국 비	389	132	81	88	88
도 비	63	22	11	15	15
시군비	86	25	15	23	23
기 타					

□ 사업진행 현황

○ 노인돌봄기본서비스(수혜노인 : 10,675명)

- 기본돌보미 444명(서비스관리자 17, 돌보미427)

○ 노인돌봄종합서비스(수혜노인 : 2,982명)

- 종합돌보미 1,192명

□ 기대효과

○ 노인돌봄 사각지대에 있는 독거노인들에게 서비스를 연계함으로써 노인 '고독사' 방지

○ 혼자 힘으로 생활하기 힘든 어르신들에게 맞춤형 복지서비스 제공

저소득층 문화바우처 지원사업

실 태

○ 문화소외계층에 대한 문화향유의 필요성
○ 지역, 소득수준에 따른 예술행사 관람률 격차해소 필요

추진방향

○ 저소득층 문화감수성 증진으로 삶의 질 증진
○ 수혜자 중심의 문화복지 정책 패러다임 구축
○ 저소득층 문화향유권 보장으로 전 국민의 문화경쟁력 강화

[소득·지역별 문화예술행사 관람실태 분석]

예술행사	연간 예술행사 관람률(%)			예술행사 연평균 관람횟수(회)		
	'10년	'08년	'06년	'10년	'08년	'06년
계	67.2	67.3	65.8	4.18	4.88	4.66
대 도 시	68.8	70.6	69.6	4.48	5.12	5.06
중소도시	67.7	67.6	63.2	4.06	5.10	4.59
군 지 역	**56.8**	**48.9**	**57.0**	**3.10**	**2.63**	**2.85**
100만원미만	**24.6**	**19.3**	**23.9**	**0.89**	**0.55**	**0.86**
100-199만원	46.6	48.3	54.7	2.33	2.74	3.21
200-299만원	66.4	70.5	66.3	4.16	4.44	4.53
300-399만원	75.3	79.4	79.6	4.65	6.11	6.31
400만원 이상	84.7	80.6	86.0	5.84	7.64	7.28

※ 출처 : 2010 문화향수 실태조사(문화체육관광부)

□ 사업개요

○ 사업기간 : 2010. 3 ~ 12월

○ 사 업 비 : 416백만원(국비 326, 도비 90)
※ 도단위 광역지자체에서 처음으로 도비 반영

○ 지원대상 : 기초생활수급자 및 차상위계층 등 저소득층
※ 지원실적 : 32,000명

○ 지원범위 : 1인당 50,000원 한도(연간)

○ 사업내용 : 공연·전시·영화 등 문화프로그램 관람, 도서 및 음반지원 등

○ 운영단체 : 효자문화의 집(대표 김선태)

□ 사업진행 현황

○ '10년도 지역주관처 선정 : '10. 2월

※ '09년도 사업 평가결과 전국 우수주관처 선정(전북, 제주)

○ '10년도 지역주관처 워크샵 : '10. 2월

○ 문화바우처 관계자 간담회 : '10. 3월

○ '10년도 문화바우처 사업설명회 : '10. 4월

○ '10년도 지역주관처 워크샵(2차) : '10. 4월

○ 문화바우처 지원안내 관련 간담회 : '10. 4월

○ 문화바우처 도비예산 반영 : '10.10월

○ 문화바우처 자체기획사업 시행 : '10.11 ~ 12월

[2011부터 사업변경 추진]

구 분	2011년	2010년
사 업 비	2,466백만원(국비 1,726, 도비 222, 사군비 518)	416백만원(국비 326, 도비 90)
사업대상 (실적)	47천가구 90천명(전체대상의 50%) ※ 가구별 지원	28천명 이용 ※ 개인별 지원
추진방식	문화복지 카드제	홈페이지 포인트제
지원대상	모든 문화예술 프로그램	50% 할인가능한 문화예술 프로그램
사업주체	중앙 → 도 → 시·군 → 지역주관처	중앙 → 도 → 지역주관처
주관처선정	도에서 선정	중앙에서 선정
비용정산	카드사 → 공연장에 대금지불 → 정산(후불제)	포인트에서 감액

나눔과 희망의집 고쳐주기 사업

실 태	기초생활수급자 등 사회취약계층은 주택개보수에 대한 엄두를 못내고 노후 불량한 열악한 주거환경에서 거주
추진방향	저소득층의 노후 불량주택을 개량하여 주거생활 안정과 사회 양극화 해소

□ 사업개요

○ 사업대상 : 전주시 등 13개 시·군 (순창군 자체사업 추진)

○ 사업기간 : 2006~2014년

○ 사 업 량 : 11,171호(기초수급자 노후 불량주택)

○ 사업내용 : 호당 250만원 내에서 지붕개량, 부엌·화장실·창호 등 노후·불량 주택 개보수

○ 사 업 비 : 237.1억원 (도비 118.8억, 시군비 118.3억)

재원 \ 연도	사 업 비 (억원)				
	총사업비	2009년까지	2010	2011	2012~
계	237.1	57.1	**40**	20	120
도 비	118.8	28.8	**20**	10	60
시군비	118.3	28.3	**20**	10	60

□ 사업진행 현황

○ '06년 시범사업 추진 : 4개시군, 33호 개량

○ '06년~'10년 사업추진 : 97.2억원 투입 5,116호 완료

○ '11년은 20억 투입 800호 집수리 추진

- 6월까지 512호(64%)정비완료(상반기 목표 조기 달성)

■ 전경사진 (보수전)



■ 전경사진 (보수후)



아토피 『에코에듀센터건립』 사업

실 태	아토피 등 환경질환이 어린이들을 중심으로 급증함에 따라 환경성질환 예방관리 차원의 영구적인 에코에듀센터 건립 필요
추진방향	아토피 등 환경성질환에 대한 예방 관리 및 교육 역할 수행하는 친환경 아토피 건축자재 사용 아토피에코에듀센터 건립

□ 사업개요

○ 위　　치 : 진안군 정천면 봉학리 산 114번지 일원

○ 사업기간 : 2009 ~ 2012

○ 사업규모 : 부지 239,116㎡, 건물신축 3,300㎡(친환경구조)

○ 주요시설 : 아토피케어수련시설, 환경보건교육센터, 주거시설, 친환경농산물재배 및 체험장 등 생태·건강 휴양공간 건립

○ 사 업 비 : 129억원 (국비 50억, 도비 15억, 군비 49억, 기타15억)

재원 \ 연도	사업비 (억원)				
	총사업비	2010년까지	2011	2012	2013
계	129	65.5	51.5	12	
국 비	50	32.5	17.5		
도 비	15	4	11		
시군비	49	14	23	12	
기 타	15	15			

□ 사업진행 현황

○ '09. 3. 26 : 진안군 공유재산관리 심의 의결

○ '09. 4. 15 : 전라북도 지방재정 투·융자 심사 통과

○ '10. 6. 15 : 군관리계획위원회 심의결정

○ '10. 6. 28 : 토목(부지조성공사) 착공

○ '10. 7. 12 : 건축 실시설계 완료

○ '10. 12. 31 : 에코에듀센터 건축 착공(1차분)

■ 조감도



■ 전경사진, 위치도



119안전체험센터 건립사업

실 태	도민의 안전문화의식을 제고하고 재난대응능력을 향상시키기 위한 일환으로 추진
추진방향	국내 유사시설과 차별화된 안전체험센터로서 테마별 실질적 체험학습식 교육으로 종합안전타운 건립

□ 사업개요

○ 위　　치 : 임실군 임실읍 이도리 473번지 일원

○ 사업기간 : 2009 ~ 2012년

○ 사 업 량 : 부지면적 98,154㎡, 연면적 5,876㎡, 12개동

○ 주요시설 : 본관동, 특별체험동, 어린이체험마을

○ 사 업 비 : 221.53억원 (국비 110억, 도비 111.53억)

재원 \ 연도	사 업 비 (억원)				
	총사업비	2009년까지	2010	2011	2012~
계	221.53	10.5	50	95	66.03
국 비	110	5	40	65	
도 비	111.53	5.5	10	30	66.03
시군비					
기 타					

□ 사업진행 현황

○ '07년 1월 도민안전체험센터 추진결정(전라북도)

○ '08년 중앙지방재정 투·융자심사 및 도유재산관리계획 승인

○ '09년 5월 설계용역추진 완료

○ '10년 11월 공종별 공사계약추진 완료

○ '10년 12월 착공하여 '12년 8월 준공하고 '13년 2월까지 시운전후 3월부터 본격적으로 운영

■ 조감도



■ 전경사진, 위치도



무주 태권도공원 조성

실 태	○ 태권도는 전세계 7천만명이 수련하는 우리나라 전통 무예 ○ 태권도의 지속적 발전 및 세계화를 위하여 국내 ·외 태권도인의 순례와 수련등 구심점이 될 공간 조성 필요
추진방향	○ 태권도를 콘텐츠로 한 '체험·테마형 공원' 조성 ○ 태권도의 철학, 정신, 수련, 교육공간으로 활용함으로써 태권도를 세계적 인기 스포츠로 육성 ○ 대한민국 대표 문화브랜드 및 태권도 한류 관광 거점으로 개발

□ 사업개요

○ 위　　치 : 무주군 설천면 소천리 일원
○ 사업기간 : 2009~2013년(민자지구 2017년)
○ 사업내용 : 2,314천㎡ (태권도경기장, 연수원, 체험관, 전시관, 명인관 등)
○ 사 업 비 : 6,009억원 (국비 2,044, 지방비 141, 기부금 176, 민자 3,648)

재원 \ 연도	사업비 (억원)				
	총사업비	2009년까지	2010	2011	2012~
계	6,009	132.2	211.8	532.4	5,132.6
국 비	2,044	117	200	500	1,227
도 비	70.5	7.6	5.9	16.2	40.8
시군비	70.5	7.6	5.9	16.2	40.8
기부금	176				176
민 자	3,648				3,648

□ 사업진행 현황

○ '04. 12월 : 태권도공원 조성지 확정 (전북 무주)
○ '07. 12월 : 태권도공원 조성 총사업비 확정 (6,009억원)
○ '07. 12월 : 「태권도진흥 및 태권도공원 조성 등에 관한 법률」 제정
○ '08. 12월 : 「전라북도 태권도공원 민자유치 조례」 제정
○ '09. 8월 : 태권도공원 기본계획 승인
○ '09. 10월 : 민자유치위원회 구성·운영
○ '09. 12월 : 태권도공원 실시계획 승인
○ '10. 6월 : 공사 착수 / 2013년 완공

□ 조 감 도



□ 지역경제 파급효과

○ 방문객수 : 195만명/년 (2016년 기준)

○ 경제효과

구 분	생산유발효과 (억원)	임금유발효과 (억원)	고용유발효과 (명)	비고
전 국	4,809	804	2,874	
전 북	**2,303**	**400**	**1,357**	
전북 외	2,506	404	1,517	

* KDI 타당성 재조사 결과 ('07. 12월)

진안의료원 건립

실 태	동부권 산악지대에 병원급 의료기관 부재로 지역주민의 응급의료 사각지대 및 입원환자 수요 해소 시급
추진방향	응급의료 및 입원환자 수요해소, 공익적 보건의료서비스 제공을 위한 동부권에 진안군의료원 건립

□ 사업개요

○ 위 치 : 진안군 진안읍 군상리 90-184외 26필지

○ 사업기간 : 2010 ~ 2012년

○ 사 업 량 : 부지면적 21,717㎡, 건축면적 3,970㎡

○ 주요시설 : 입원실 80병상, 응급실, 장례식장 등

○ 사 업 비 : 94억원 (국비 45억, 도비 23억, 시군비 26억)

재원 \ 연도	사 업 비 (억원)			
	총사업비	2009까지	2010	2011~
계	94	3.5	40	50.5
국 비	45		30	15
도 비	23		5	18
시군비	26	3.5	5	17.5
기 타				

□ 사업진행 현황

○ '09년 10월 진안군의료원 국고지원사업 선정

○ '10년 3월 진안군의료원 건립타당성 조사연구 용역

○ '10년 4월 용역보고회 및 주민간담회 개최 (2회)

○ '10년 10월 의료원 신축공사 기본 및 실시설계 착수

○ '11년 6월 보건복지부 기본설계 심사 승인

■ 조 감 도



■ 위 치 도



새만금 산업단지 개발사업

실 태	새만금·군산경제자유구역을 미래형 신산업의 핵심생산기지로 조성하고 동아시아의 최고의 국제적인 관광레저거점으로 육성 추진
추진방향	환경과 산업이 어우러진 수변개방형 저탄소 녹색성장의 중심도시 조성 "일터+삶터+쉼터" 기능이 특색있게 조화된 "미래형 복합산업단지"로 개발

□ 사업개요

○ 위　　치 : 새만금 간척지 일원(군장국가산단 인접지역)

○ 사업기간 : 2008～2018년

○ 사업규모 : 18.7㎢(1단계 : 10.1㎢, 2단계 : 8.6㎢)

○ 토지이용계획(총 18.70㎢)

- 산업 9,808천㎡(52.5%), 상업·업무1,096(5.8%), 주택594(3.2%), 공공7,202(38.5%)

○ 사 업 비 : 2조 6,095억원

재원 \ 연도	사업비 (억원)					
	총사업비	2009까지	2010	2011	2012	2013~
계	2조6,095	306	501	683	3,511	2조1,094
국 비						
도 비						
시군비						
기 타	2조6,095	306	501	683	3,511	2조1,094

□ 사업진행 현황

○ 한국농어촌공사를 사업시행자로 선정 : '08. 9. 24

○ 1공구 1차 매립공사(0.95㎢) 완공 : '09. 3 ~ '10. 7월

○ 개발계획 변경 및 실시계획 승인·고시 : '10. 7. 19

○ 1공구 2차 매립공사(0.95㎢) 추진 : '10. 12 ~ '12. 11월

○ 개발계획 및 실시계획 변경(2차)승인·고시 : '11. 1. 5

○ 1공구 조성공사(1.90㎢) 추진 : '11. 2 ~ '13. 1월

■ 조감도



■ 전경사진, 위치도



새만금 관광단지 개발사업

실 태	새만금·군산경제자유구역을 미래형 신산업의 핵심생산기지로 조성하고 동아시아의 최고의 국제적인 관광레저거점으로 육성 추진
추진방향	관광·휴양·문화·생태·주거기능이 융합된 가족중심의 체험·체류형 관광레저공간 조성과 새만금관광개발사업 선도

□ 사업개요

○ 위　　치 : 새만금 간척지 일원(부안군 하서면 해창리 일원)
○ 사업기간 : 2008～2019년
○ 사업규모 : 9.9㎢(1단계 : 1.0㎢, 2단계 : 8.9㎢)
○ 토지이용계획(총 9.9㎢)
- 골프장 4,034천㎡(40.7%), 테마파크333천㎡(3.4%), 상업·숙박시설516천㎡(6.0%), 주거용지248천㎡(2.5%), 공공시설2,626천㎡ (26.6%), 투자유치용지1,915천㎡(19.3%)

○ 사 업 비 : 9,518억원

재원 \ 연도	사업비 (억원)							
	총사업비	2009년까지	2010	2011	2012	2013	2014	2015~
계	9,518	38	456	429	892	1,291	1,173	5,239
국　비	636				162	200	93	181
도　비	1,012				258	320	149	285
시군비								
기　타	7,870	38	456	429	472	771	931	4,773

□ 사업진행 현황

○ 전북개발공사를 사업시행자로 선정 : '08.12.26
○ 개발계획 변경 및 Gateway지역 매립실시계획 승인 : '09.12. 3
○ Gateway지역 매립공사 착공 : '09.12.10
○ 개발계획(변경) 승인 고시 : '10.9.9
○ 공유수면 매립권리 양도양수 가격결정 : '10.11.24
○ 국토부 매립토 배분계획 및 선도사업 활용 통보 : '11.5.31
○ 새만금 내부준설토 활용 환경보전방안 협의완료 : '11.6.24

■ 조감도



■ 전경사진, 위치도



새만금 제1호 방조제 도로높임사업

실 태	새만금 1호 방조제는 1998년 완공 당시 관광적 측면이 전혀 고려되지 않아 바다의 조망이 불가능하여 도로높임 추진 건의
추진방향	해측 조망권 학보에 따른 새만금 방조제의 관광기능을 개선하고 사면 녹화 및 다기능부지 조성을 통한 친환경 개발 도모

□ 사업개요

○ 사업구역 : 전북 부안군 변산면 대항리 ~ 군산시 옥도면 북가력도

○ 총공사비 : 43,402백만원

○ 주요공사

- 도로높임 : 8.1㎞ (4차선 관광로 4.2㎞, 2차선 수변로 3.9㎞)
- 다기능부지 등 녹지대 조성 : 342,963㎡, 준설공사 : 1,928천㎥

○ 사업기간 : 2010. 2. ~ 2011. 12.

재원 \ 연도	사업비 (억원)				
	총사업비	2009년까지	2010	2011	2012~
계	434		434		
국 비	434		434		
도 비					
시군비					
기 타					

□ 사업진행 현황

○ '98. 12 : 1호방조제 공사 준공

○ '07. 5. ~ : 1호방조제 도로높임 건의

○ '09. 04. 17 : 국무총리실 새만금위원회 심의결과 도로높임 계획안 확정

○ '09. 10. 16 : 1호방조제 도로높임공사 총사업비 확보

○ '10. 02. 19 : 계약체결 및 공사착공

○ '11. 07. 22 : 1호방조제 도로개통

■ 1호방조제 도로높임공사 단면도

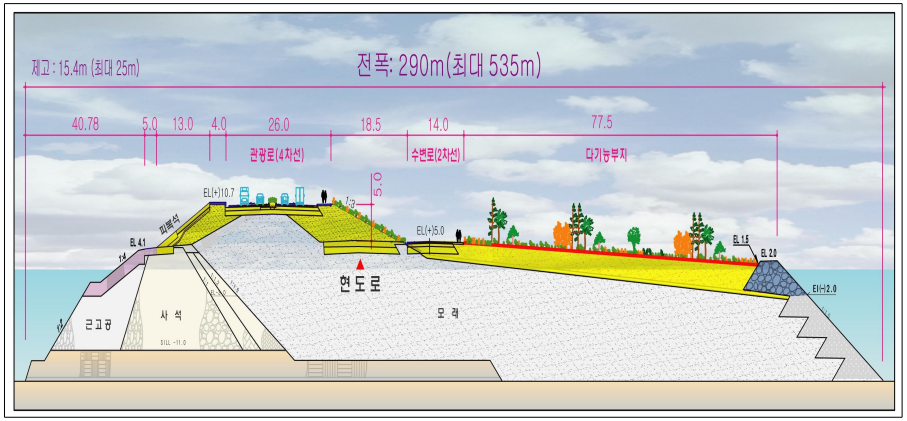

■ 전경사진, 위치도



글로벌 인재양성 해외연수사업

실 태	전북도가 유일하게 추진하고 있는 전국 최초사업
추진방향	선진문화체험을 통해 창조적 역량과 열린 마인드 인재육성

□ 사업개요

○ 사업기간 : 2007 ~ 2010년

○ 사 업 량 : 2,399명('07년 556명, '08년 600명, '09년 591명, '10년 652명)

○ 연수지역 : 영어권(호주, 캐나다, 뉴질랜드 등), 중국, 일본

○ 연수기간 : 초·중학생(8주), 특성화고(12주), 대학생(48주이내)

○ 운영체계 : 도·시군(행·재정 지원),교육청(학사관리),인재육성재단(선발및연수)

- 초·중·특성화고→위탁업체관리, 대학생→셀프 프로그램

○ 지원내용 : 초·중학생(영어권 60%, 중국 80%), 특성화고(영어권 60%), 대학생 10백만원 한도

※ 국민기초 : 초·중·특성화고(100%), 대학생 20백만원 한도

○ 사 업 비 : 146억원(도비 82억원, 시군비 56억원, 기타 8억원)

재원 \ 연도	사 업 비 (억원)				
	총사업비	2007년	2008	2009	2010
계	146	40	38	34	34
국 비					
도 비	82	20	22	20	20
시군비	56	12	16	14	14
기 타	8	8			

□ 사업진행현황

○ '10년 1월 세부계획을 수립하여 해외연수 장학생 선발

○ '10년 1 ~ 2월 겨울학기 초·중생 연수('09년 겨울학기)

○ '10년 3월 연수대행업체 선정(4개국 5개지역), 연수 지침 시달(도→시군)

○ '10년 5~6월 글로벌 체험 해외연수 장학생 선발 후 장학증서 수여

○ '10년 7~9월 여름학기 초·중생 연수('10년 여름학기)

○ '10년 10~12월 관리체계 점검 및 연수성과분석·환류
(만족도 조사, 성과보고회 개최)

■ 2010 전라북도 글로벌체험 해외연수 (뉴질랜드)



내장산리조트 관광지 개발사업

실 태	제4차 『전북권관광개발계획』에 의거 해양문화관광권에 속해 있으며, 내장산을 중심으로 가을 한 철 집중되는 관광에서 사계절 종합 휴양지 조성이 필요함.
추진방향	정읍시 관광개발 종합계획에 의거 4개 관광권역으로 설정하여 내장산국립공원, 입암산, 내장호, 내장산리조트를 중심자원으로 선정하여 집중 개발

□ 사업개요

○ 위　　치 : 전라북도 정읍시 신정동, 용산동 일원

○ 사업기간 : 2003~2012년

○ 사 업 량 : 개발면적 1,587,074㎡

○ 주요시설 : 골프장(18홀), 팬션, 콘도, 스파파크, 상가, 인공폭포 등

○ 사 업 비 : 3,140억원(국비 157, 지방비 176, 관광공사 440, 민자 2,367)

연도 / 재원	사 업 비 (억원)				
	총사업비	2009년까지	2010	2011	2012~
계	3,140	552	83	98	2,407
국 비	157	73	25	39	20
도 비	8	8			
시군비	168	84	25	39	20
기 타	2,807	387	33	20	2,367

□ 사업진행 현황

○ 내장산리조트 개발 타당성 조사 완료 : '91. 2월

○ 관광특구 지정(문화관광부) : '97. 1월

○ 내장산리조트 관광지 지정(전라북도) : '97. 1월

○ 내장산리조트 개발 협약 체결(정읍시, 한국관광공사) : '03. 12월

○ 관광지 변경 지정 및 조성 계획 승인(전라북도) : '06. 6월

○ 내장산리조트 기반시설공사 착공 : '07. 4월

○ 관광지 변경 지정 및 조성 계획 승인(전라북도) : '10. 12월

○ 기반시설공사 공정(70%) : '10. 12월

□ 기대효과

○ 내장산을 중심으로 관광지를 조성하여 사계절 종합 휴양단지화를 통한 탄력적인 관광수요의 부응하여 관광활성화를 도모

■ 위치도, 조감도

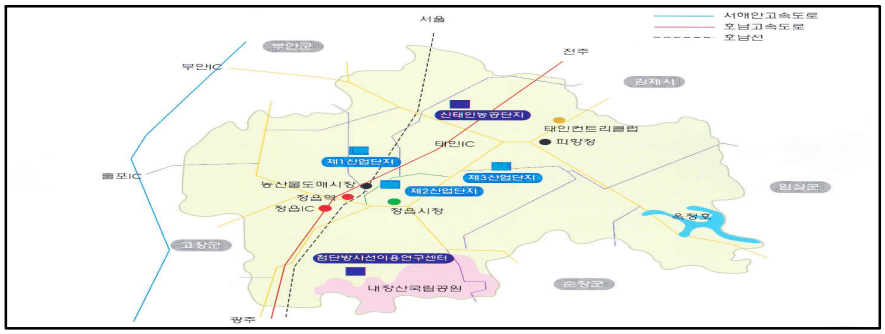



이전공공기관 가족문화탐방

실 태	이전공공기관 가족들의 지방이전에 대한 이해와 소통의 부재로 심리적 거리감 · 불안감 잔존
추진방향	전북지역의 문화를 직접 체험할 수 있는 기회를 제공하여 전북에 대한 이미지 제고와 가족동반이전 분위기 조성

□ 사업개요

○ 대　　상 : 전북혁신도시 이전공공기관 임직원 및 가족

○ 사업기간 : 2007~2012년

○ 사 업 비 : 595백만원 (국비 297.5백만원, 도비 297.5백만원)

재원 \ 연도	사 업 비 (백만원)				
	총사업비	2008년까지	2009	2010	2011~
계	595	184	96	115	200
국 비	297.5	92	48	57.5	100
도 비	297.5	92	48	57.5	100

□ 사업추진 현황

○ 추진실적 : 12회 1,940명

- '07년 3회 539명, '08년 2회 427명, '09년 3회 468명, '10년 4회 506명

○ 내　　용

- 혁신도시 건설 현황 및 정주여건 설명
- 전라북도 교육여건 설명 및 이전지원 계획 설명
- 도내 주요 관광지 탐방 및 문화체험

■ 탐방사진





광역친환경농업단지조성사업

실 태	○ 600ha이상 수계단위로 경농과 축산이 연계한 단지 조성 ○ 농약, 비료를 절감한 저비용의 지속가능한 농업 실현
추진방향	○ 시·군 단위에 1개소 이상 단지를 육성하여 친환경농업 생산기반을 확대하고 농업·농촌 환경 보전 ○ 고품질 안전농산물 생산으로 소비자 신뢰 제고

□ 사업개요

○ 위　　치 : 도내 6개소

○ 사업기간 : 2006부터 / 3년간, 단지당 100억원

○ 사 업 량 : 6개소(군산, 익산, 완주, 무주, 장수, 고창)

○ 주요시설 : 미생물배양시설, 유통·가공시설, 농축산순환자원화시설 등

○ 사 업 비 : 601억원(국비 270억, 도비 107, 시군비 143, 자담 81)

재원 \ 연도	사업비 (억원)			
	총사업비	2008년까지	2010	2011~
계	601	401	100	100
국 비	270	200	40	30
도 비	107	80	12	15
시군비	143	80	28	35
기 타	81	41	20	20

□ 사업진행 현황

○ 사업 설명회 및 주민 공청회를 거쳐 사업 신청

○ 농림수산식품부 공모사업 신청 및 입체적 사업계획 수립

○ 공모 평가를 거쳐 5연속 선정(현장평가 → 공개발표 평가)

○ 일정별 계획에 따라 사업 추진(완공 - 완주, 추진 - 5개소) 사

■ 위치도

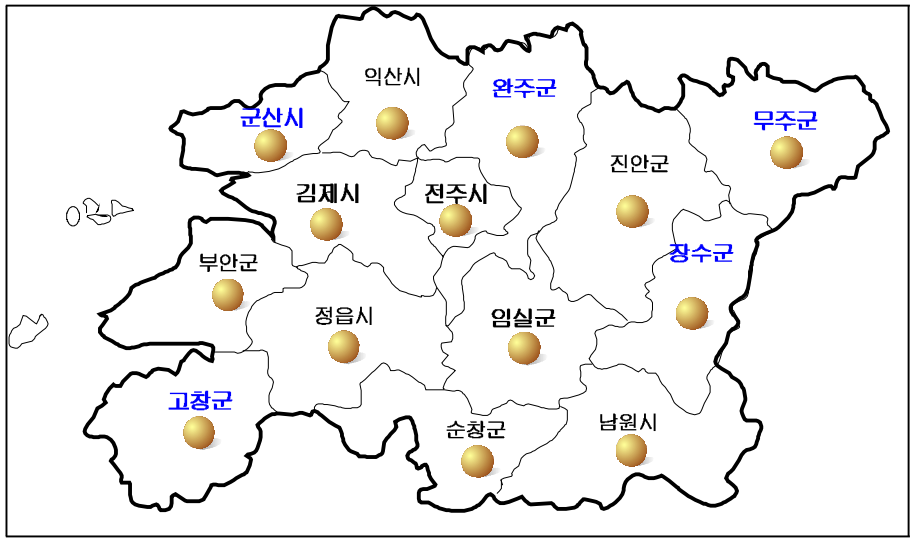

■ 전경사진



가축분뇨공동자원화사업

실 태	2012년 해양배출 금지에 따른 육상처리기반 구축 및 가축분뇨 적정처리로 환경오염 방지
추진방향	가축분뇨를 자원화하여 농경지 살포를 통한 자연순환농업 촉진을 위한 가축분뇨공동자원화싯러 3개소 설치

□ 사업개요

○ 위　　치 : 김제시 용진면, 진안군 마령면, 정읍시 태인면

○ 사업기간 : 2010년

○ 사 업 량 : 3개소, 개소당 가축분뇨처리량 100톤/일

○ 주요시설 : 고액분리시설, 퇴비화시설, 액비화시설, 저장조 등

○ 사 업 비 : 90억원 (국비 45억, 도비 9억, 시군비 18억, 융자 18억)

재원 \ 연도	사 업 비 (억원)				
	총사업비	2009년까지	2010	2011	2012~
계	290	170	90	30	
국 비	135	75	45	15	
도 비	36	24	9	3	
시군비	46	22	18	6	
기 타	73	49	18	6	

□ 사업진행 현황

○ '10년 2월 공법선정위원회구성 및 시공업체 선정

○ '10년 4월 실시설계 및 인허가 완료

○ '10년 5월 사업 착공

○ '10년 12월 사업 완공 및 시험가동

■ 위치도



■ 전경사진



물가두기사방댐조성사업

실 태	산림재해 예방 및 안정적인 산불진화 취수원 확보를 통해 대형 산불화를 사전차단
추진방향	사방댐 저수기능을 높여 취수원 확보, 산사태 피해방지 등 국토보전 및 공익기능 증진위한 물가두기사방댐 조성

□ 사업개요

○ 위　　치 : 남원시 산동면 목동리 153번지 일원

○ 사업기간 : 2010년

○ 사 업 량 : 1개소

○ 주요시설 : 사방댐 56m, 전석찰쌓기 1,134㎡, 수목식재 293본

○ 사 업 비 : 10억원 (국비 7억, 도비 2.1억, 시비 0.9억)

재원 \ 연도	사 업 비 (억원)				
	총사업비	2009년까지	2010	2011	2012~
계	10		10		
국 비	7		7		
도 비	2.1		2.1		
시군비	0.9		0.9		
기 타					

□ 사업진행 현황

○ '10년 1월 대상지 선정

○ '10년 3월 타당성평가 완료

○ '10년 4월부터 6월까지 실시설계용역 시행

○ '10년 6월 원가심사 완료

○ '10년 7월 공사 착공하여 12월 준공

■ 전경사진, 위치도



안전한 보행환경 조성사업

실 태	○ '08년 교통사고 사망자는 안전사고 사망자 30,475명 중 자살 제외하고 가장 많은 5,870명(19.3%) ※ 보행자 사망률이 전체 교통사고 사망자의 36.4%(2,137명)로서 OECD 회원국 평균(17.2%)에 비해 매우 높은 수준
추진방향	○ 2012년까지 보행사망자를 절반 (2,300⇒1,150명)으로 줄여 교통선진 안전문화 정착 ○ 누구나 편안하게 다닐 수 있는 보행 공간 조성하여 도로 공간 영역확보 및 보행환경 질의 제고

□ 사업개요

○ 위　　치 : 도 사업소, 전주시 외 13개 시·군

○ 사업개요 : 564개소 2,646km

- 지방도 115개소 997km 3,479억원, 시군 449개소 1,649km 5,568억원

※ '09까지 투자 : 2개소 1.3km 90억원 (국비 45, 지방비 45)

○ 사업기간 : 2009 ~

○ 사업내용 : 보도신설 및 확장, 중앙분리대 설치, 부체도로설치 등

○ 사 업 비 : 9,047억원 (국비 4,523 도비 1,740 시군비 2,784)

연도 / 재원	사 업 비 (억원)			
	총사업비	2009년까지	2010	2011~
계	9,047	902	121	8,836
국 비	4,523	45	60	4,418
도 비	1,740	0	14	1,726
시군비	2,784	45	47	2,692

□ 사업진행 현황

○ 안전한 보행환경 조성사업 실태조사 및 제출 : '09. 5 ~ 6월

○ '10년 사업 추진지침 시달 및 가내시 : '09. 10. 24.

○ '10년 사업계획 수립제출 : '09. 11. 24.

○ '10년 설계 및 용지매입 : '10. 1 ~ 2월

○ '10년 사업착공 및 준공 : '10. 3 ~12월

□ 추진배경

○ 교통사고를 선진국 수준으로 낮추는 국정과제를 실현하기 위해 보행자 중심의 교통안전대책 적극 추진

○ 안전하고 쾌적하게 걸을 수 있는 보행자 권리에 대한 국민 의식변화

- 도로관리를 보행자 우선으로 바꿔야 할 행정의무 부과 추세

○ 저탄소 녹색성장을 위한 녹색교통 활성화 정책 필요성 대두

- 대중교통·자전거도로 등과 연계한 안전한 보행환경 조성 필요

□ '10년 안전한 보행환경 조성사업 내역

시군별	사업명	사업량	사업비(백만원)				비고
			계	국비	도비	시군비	
합계			12,096	6,048	1,400	4,648	
전북도	동부권도로 지방도보행안전	보도신설 - 폭 2.0m - 연장 16km	2,800	1,400	1,400		
익산시	선화로 (시도)	보도신설 - 폭 3.0m - 연장 2.3km	3,600	1,800		1,800	
군산시	공항로 (시도)	보도신설 - 폭 3.0m - 연장 4.6km	2,200	1,100		1,100	
고창군	보릿골로 (시도)	보도신설 - 폭 3.0m - 연장 2.16km	2,000	1,000		1,000	
임실군	오수진입로 (군도33)	보도신설 - 폭 4.0m - 연장 3.0km	1,496	748		748	

□ 사업추진 전경사진

○ 군산시 공항로

개선 전	개선 후
	

○ 임실군 오수진입로

개선 전	개선 후
	

재해위험지구 정비사업

실 태	상습침수·붕괴 등 재해위험지역의 인명 및 재산피해 우려
추진방향	침수, 붕괴의 재해취약요인을 조기 해소 및 재해 사전예방을 위하여 하천 및 절개지 정비등으로 도민의 생명과 재산보호

□ 사업개요

○ 총 대 상 : 14개 시·군, 157개 지구(지정관리 81, 완료 76)

○ 사업기간 : 1998 ~ 2016년(시·군 시행)

○ 총사업비 : 4,326억원 (국비 2,596, 지방비 1,730)
- '09.까지 : 76개소 2,093억원(국비 1,256, 지방비 837)
- '10년 : 22개소(11개소완료) 530억원(국비 318, 지방비 212)
- '11.이후 : 70개소 1,703억원(국비 1,022, 지방비 681)

연도 / 재원	사업비 (억원)			
	총사업비	2009년까지	2010	2011~
계	4,326	2,093	530	1,703
국 비	2,596	1,256	318	1,022
도 비	853	407	106	340
시군비	877	430	106	341

□ 추진상황

○ 1998년부터 현재까지 157개 지구중 76개 지구 정비완료

○ 2010년 사업추진 : 11개시·군 22개 지구중 11개소 완료

□ 기대효과

○ 인명보호 10,609세대 29,164여명, 재산보호는 건물 11,591동, 시가지 침수 481ha, 농경지 침수 9,208ha의 예방효과

■ 전경사진 (시공전)



■ 전경사진 (시공완료)



※ 대상지 : 군산 해망9통 재해위험지구(2010완공)